

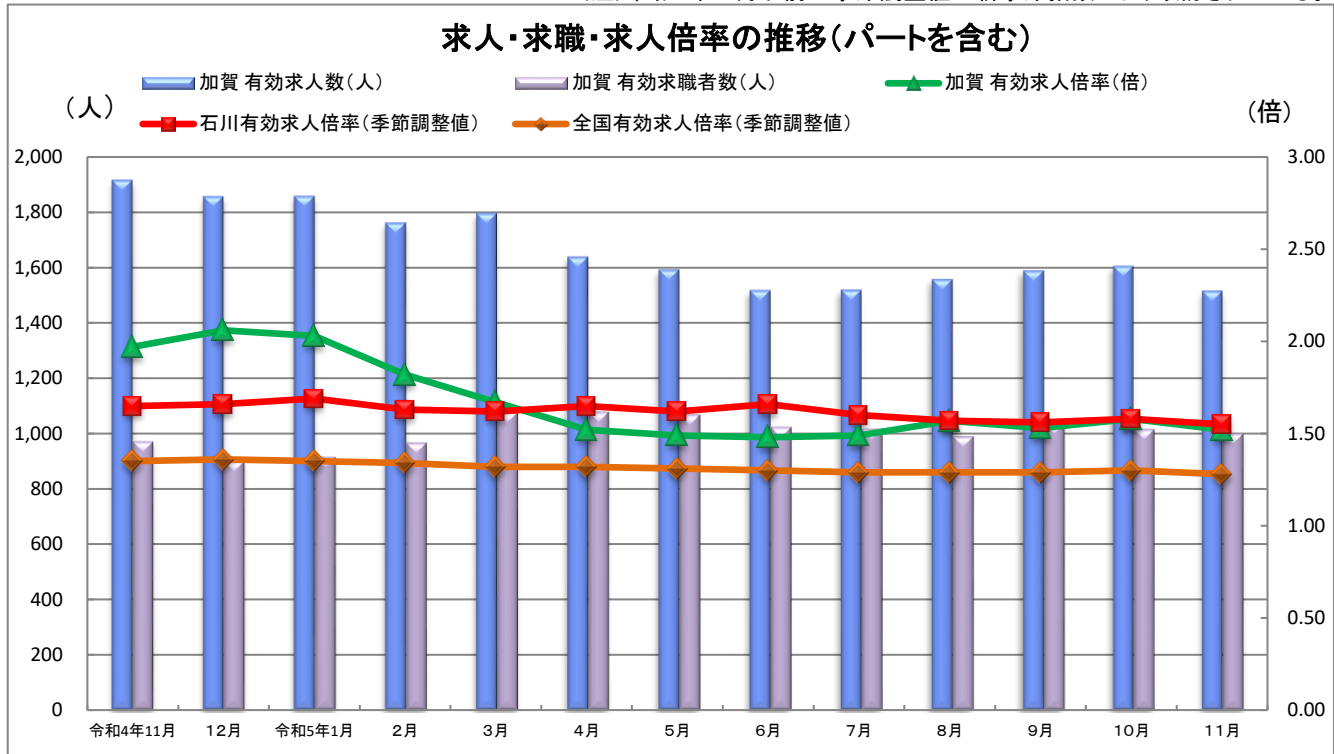
業務月報

ハローワーク加賀

令和5年12月26日
 加賀公共職業安定所
 (管轄区域)加賀市
 〒922-8609
 加賀市大聖寺菅生イ78-3
 TEL:0761-72-8609 FAX:0761-72-8619

◆労働市場の動き (令和5年11月)

(注) 令和4年12月以前の季節調整値は新季節指数により改訂されている。



	令和4年11月	12月	令和5年1月	2月	3月	4月	5月	6月	7月	8月	9月	10月	11月
加賀 有効求人人数(人)	1,915	1,855	1,857	1,761	1,795	1,638	1,591	1,517	1,518	1,557	1,588	1,604	1,515
加賀 有効求職者数(人)	971	900	915	966	1,076	1,078	1,068	1,023	1,016	990	1,036	1,015	1,000
加賀 有効求人倍率(倍)	1.97	2.06	2.03	1.82	1.67	1.52	1.49	1.48	1.49	1.57	1.53	1.58	1.52
石川 有効求人倍率(季節調整値)	1.65	1.66	1.69	1.63	1.62	1.65	1.62	1.66	1.60	1.57	1.56	1.58	1.55
全国 有効求人倍率(季節調整値)	1.35	1.36	1.35	1.34	1.32	1.32	1.31	1.30	1.29	1.29	1.29	1.30	1.28
加賀 正社員有効求人倍率(原数値)	1.75	1.88	1.91	1.60	1.46	1.30	1.35	1.37	1.41	1.54	1.50	1.58	1.49
石川 正社員有効求人倍率(原数値)	1.34	1.41	1.35	1.30	1.28	1.22	1.19	1.30	1.30	1.25	1.25	1.27	1.29

* 加賀所は原数値

<加賀公共職業安定所の状況>

求人の状況 新規求人数(全数)は439人で、前年同月比23.4%減となった。
 主な産業別での新規求人状況は、建設業22人、製造業63人、運輸業9人、卸・小売業9人、飲食・宿泊業148人、医療・福祉142人、サービス業25人となった。
 製造業では、前年同月比46.2%減となっている。
 有効求人人数(全数)は1,515人で、前年同月比20.9%減となった。

求職の状況 新規求職者数(全数)は184人で、前年同月比6.4%増となった。
 有効求職者数(全数)は1,000人で、前年同月比3.0%増となった。
 有効求職者数のうち雇用保険受給者は263人で、前年同月比7.7%減となった。

有効求人倍率 有効求人倍率(全数)は1.52倍となり、前年同月比0.45P減となった。
 なお、正社員有効求人倍率(原数値)は1.49倍となった。

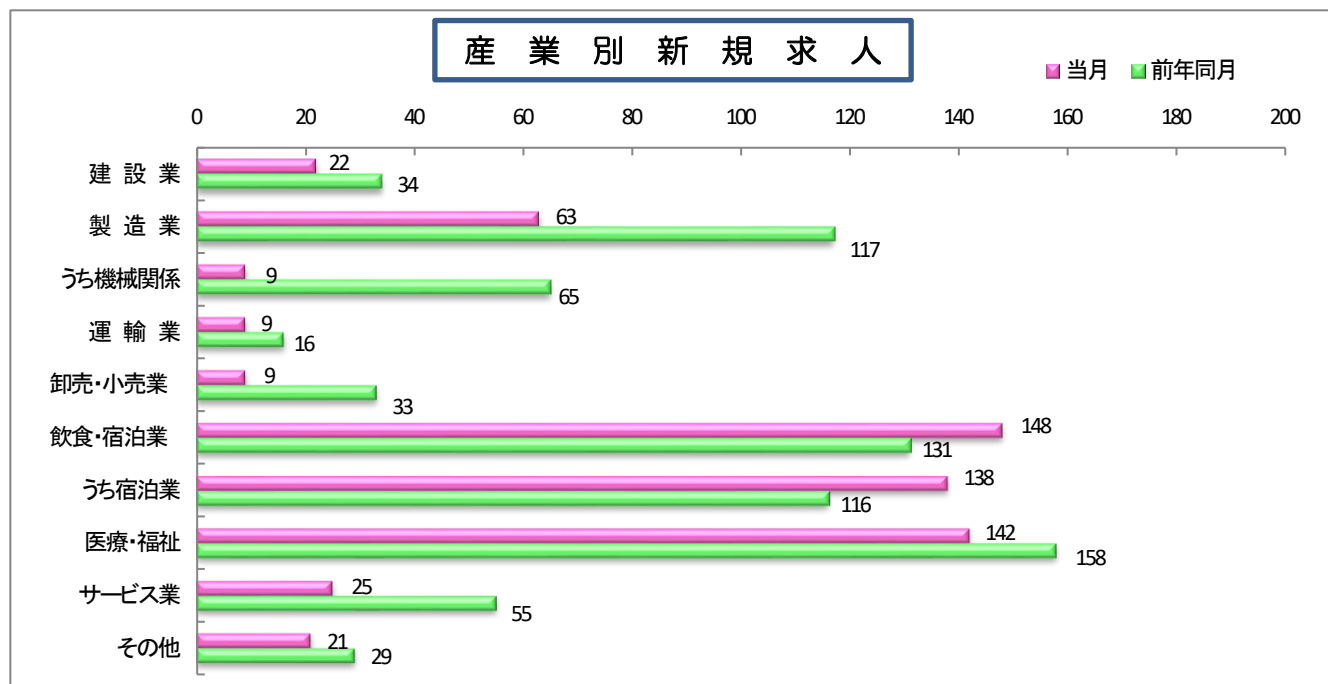
企業整備 11月の企業整備は、製造業で1件5名、宿泊・飲食業で1件2名あった。

(同一月2人以上の整理)

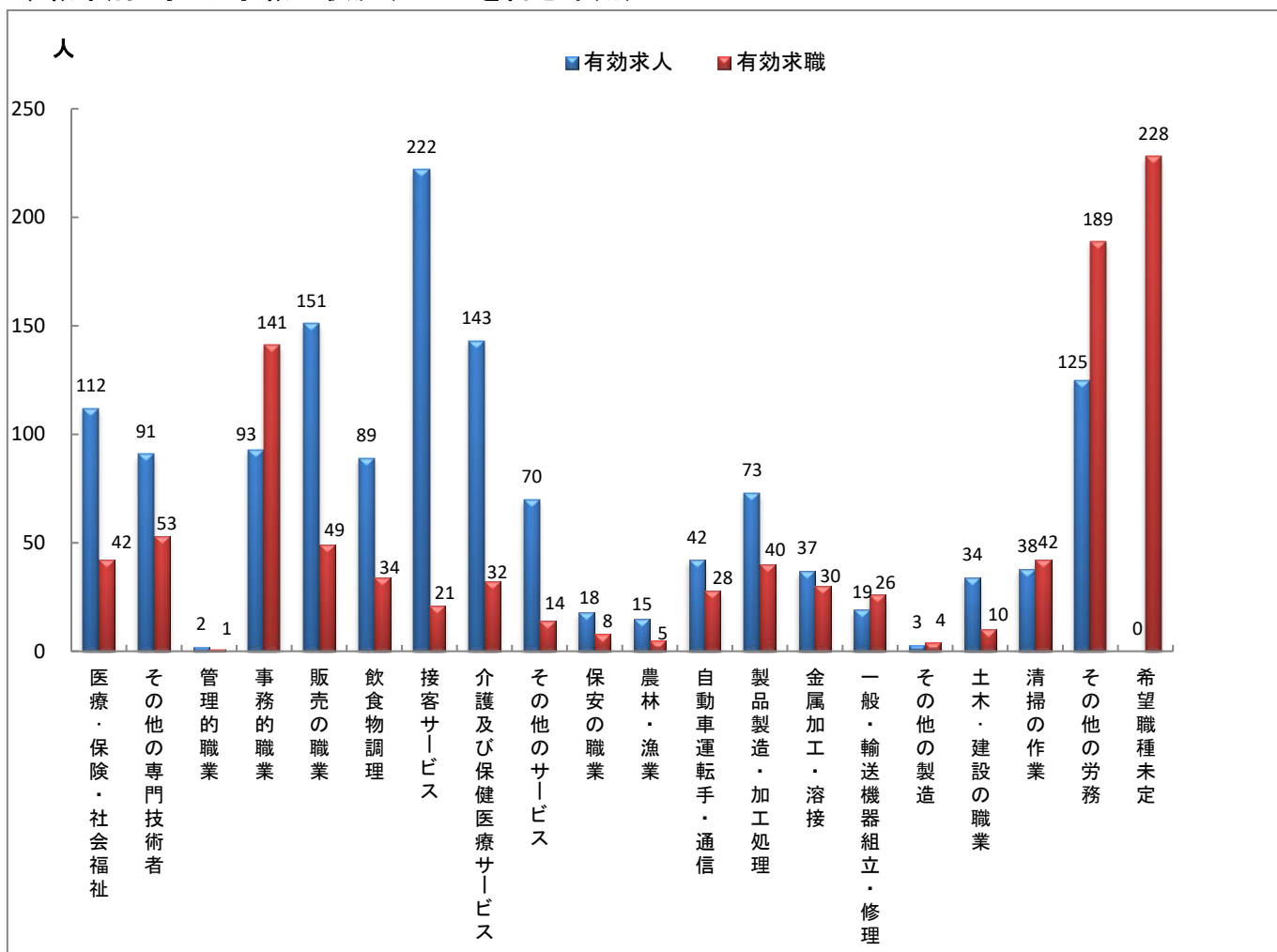
◇一般職業紹介状況(パートを含む全数)

		本月	男	女	前月	前年同月	前年同月比
求	新規求職申込件数	184	85	99	229	173	6.4%
	① うち 常用	184	85	99	229	172	7.0%
	うち(保)受給者	34	10	24	43	36	▲ 5.6%
	うち パート	70	20	50	99	65	7.7%
職	月間有効求職者数	1,000	516	484	1,015	971	3.0%
	② うち 常用	997	515	482	1,011	969	2.9%
	うち(保)受給者	263	123	140	274	285	▲ 7.7%
	うち パート	442	168	274	444	399	10.8%
紹	紹介件数	176	89	87	222	190	▲ 7.4%
	③ うち 常用	163	80	83	201	180	▲ 9.4%
	うち(保)受給者	36	15	21	57	34	5.9%
	うち パート	78	27	51	86	83	▲ 6.0%
就	就職件数	66	30	36	76	88	▲ 25.0%
	④ うち 常用	59	25	34	70	82	▲ 28.0%
	うち(保)受給者	17	7	10	22	17	0.0%
	うち パート	29	10	19	31	36	▲ 19.4%
求	新規求人人数	439	☆	☆	591	573	▲ 23.4%
	⑤ うち 常用	400	☆	☆	531	524	▲ 23.7%
	うち パート	196	☆	☆	215	240	▲ 18.3%
	月間有効求人人数	1,515	☆	☆	1,604	1,915	▲ 20.9%
人	⑥ うち 常用	1,377	☆	☆	1,472	1,715	▲ 19.7%
	うち パート	579	☆	☆	587	792	▲ 26.9%
	諸	新規求人倍率	2.39	☆	☆	2.58	3.31
比	⑤/① 常用	2.17	☆	☆	2.32	3.05	▲ 0.88P
	有効求人倍率	1.52	☆	☆	1.58	1.97	▲ 0.45P
	⑥/② 常用	1.38	☆	☆	1.46	1.77	▲ 0.39P
	就職率(%) ④/①	35.9	35.3	36.4	33.2	50.9	▲ 15.0P
	有効求職者中(保)の割合	26.3	23.8	28.9	27.0	29.4	▲ 3.1P
	" 45歳以上	62.2	61.8	62.6	60.2	57.1	5.1P
率	" 55歳以上	40.0	40.7	39.3	39.0	37.4	2.6P

*男女の登録をしない場合もあるため、男女の合計が全体数と一致しない場合もあり。



◇職業別 求人・求職の状況(パートを含む常用)



◇新規常用求職者の実態(パートを含む)

区分	本月	前月	前年同月	前年同月比
新規常用求職者	184	229	172	7.0%
在職者	44	65	52	▲15.4%
離職者	120	142	106	13.2%
定年到達等	5	7	3	66.7%
事業主都合	23	32	17	35.3%
自己都合	88	99	83	6.0%
自営・その他	3	3	3	0.0%
無業者	20	22	14	42.9%
家事・育児	2	3	4	▲50.0%
その他	18	19	10	80.0%

◇雇用保険給付関係業務

(短時間受給者を含む) (金額単位:千円)

		本 月			前 月	前年同月	前年 同月比
		計	男	女			
基本手当 (基本分)	受給資格決定件数	60	22	38	59	45	33.3%
	初回受給者数	48	25	23	45	45	6.7%
	受給者実人員	187	88	99	192	188	▲0.5%
	支給金額	23,357	12,637	10,720	21,892	22,644	3.1%

◇雇用保険適用関係業務

		本 月			前 月	前年同月	前年 同月比
		計	男	女			
	月末現在適用事業所数	1,324	☆	☆	1,321	1,333	▲0.7%
	月末現在被保険者数	18,255	9,092	9,163	18,230	17,974	1.6%
	被保険者資格取得者数	187	63	124	252	198	▲5.6%
	被保険者資格喪失者数	161	72	89	212	164	▲1.8%
	離職票交付枚数	106	☆	☆	129	98	8.2%

事業主の皆様へ

人材開発支援助成金 (事業展開等リスクリング支援コース)

の活用をご検討ください

●人材開発支援助成金(事業展開等リスクリング支援コース)とは

新規事業の立ち上げなどの事業展開等に伴い、新たな分野で必要となる知識や技能の習得のための訓練を受けた場合に助成される制度です。

●助成額・助成率・・・()内は中小企業以外

賃金助成額 960円(480円) * 1人1時間当たり

経費助成率 75%(60%)

お問い合わせは、石川労働局職業対策課(Tel.076-265-4428)まで。
厚生労働省HPでもご案内しています。



加賀市リスクリング支援助成事業

加賀市では、人材開発支援助成金(事業展開等リスクリング支援コース)の支給決定を受けた事業所に対し、訓練経費の一部を市が追加で助成支援しています。

(追加助成対象は「経費助成」のみです。「賃金助成」は対象になりません。)

お問い合わせは、加賀市商工振興課(Tel.0761-72-7945)まで。
加賀市HPでもご案内しています。

