

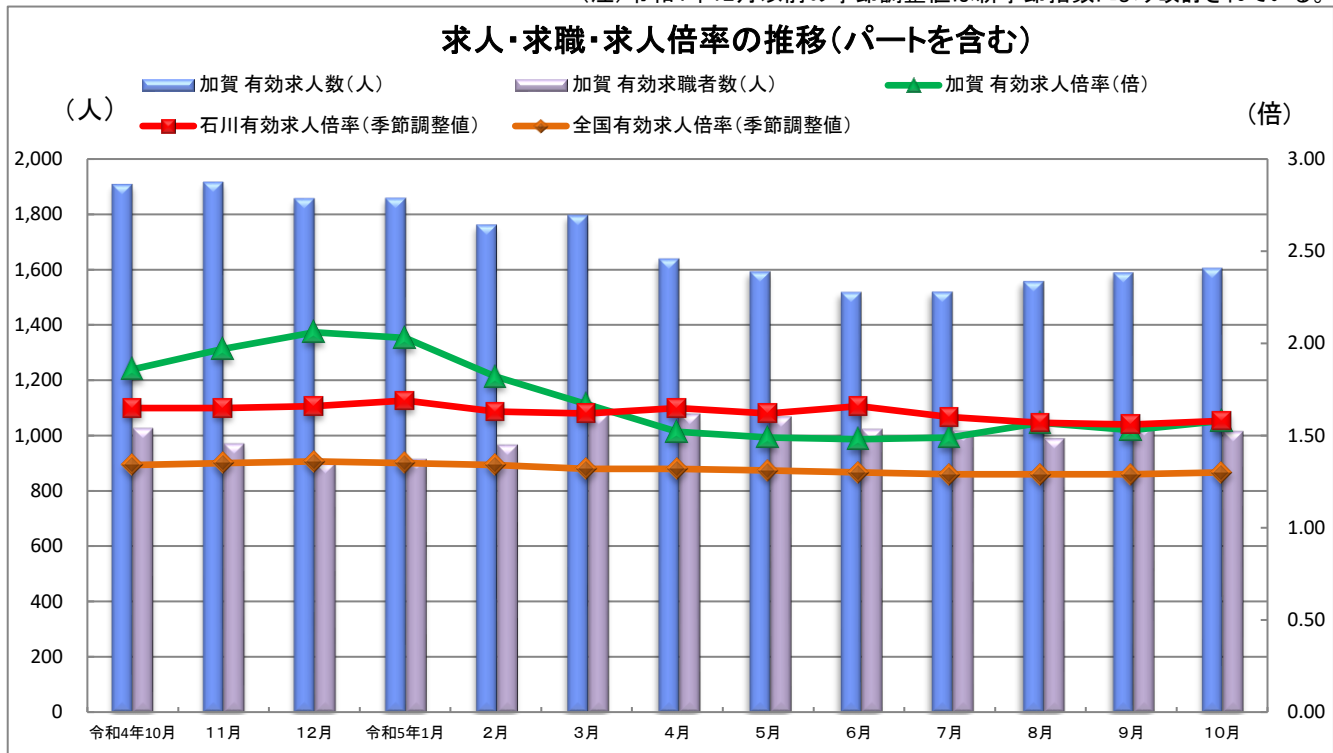
# 業務月報

## ハローワーク加賀

令和5年12月1日  
 加賀公共職業安定所  
 (管轄区域)加賀市  
 〒922-8609  
 加賀市大聖寺菅生イ78-3  
 TEL:0761-72-8609 FAX:0761-72-8619

### ◆労働市場の動き (令和5年10月)

(注) 令和4年12月以前の季節調整値は新季節指数により改訂されている。



	令和4年10月	11月	12月	令和5年1月	2月	3月	4月	5月	6月	7月	8月	9月	10月
加賀 有効求人人数(人)	1,906	1,915	1,855	1,857	1,761	1,795	1,638	1,591	1,517	1,518	1,557	1,588	1,604
加賀 有効求職者数(人)	1,026	971	900	915	966	1,076	1,078	1,068	1,023	1,016	990	1,036	1,015
加賀 有効求人倍率(倍)	1.86	1.97	2.06	2.03	1.82	1.67	1.52	1.49	1.48	1.49	1.57	1.53	1.58
石川 有効求人倍率(季節調整値)	1.65	1.65	1.66	1.69	1.63	1.62	1.65	1.62	1.66	1.60	1.57	1.56	1.58
全国 有効求人倍率(季節調整値)	1.34	1.35	1.36	1.35	1.34	1.32	1.32	1.31	1.30	1.29	1.29	1.29	1.30
加賀 正社員有効求人倍率(原数値)	1.65	1.75	1.88	1.91	1.60	1.46	1.30	1.35	1.37	1.41	1.54	1.50	1.54
石川 正社員有効求人倍率(原数値)	1.29	1.34	1.41	1.35	1.30	1.28	1.22	1.19	1.30	1.30	1.25	1.25	1.27

\* 加賀所は原数値

### <加賀公共職業安定所の状況>

**求人の状況** 新規求人数(全数)は591人で、前年同月比21.8%減となった。  
 主な産業別での新規求人状況は、建設業90人、製造業132人、運輸業18人、卸・小売業38人、飲食・宿泊業126人、医療・福祉71人、サービス業83人となった。  
 製造業では、前年同月比9.0%減となっている。  
 有効求人人数(全数)は1,604人で、前年同月比15.8%減となった。

**求職の状況** 新規求職者数(全数)は229人で、前年同月比2.2%増となった。  
 有効求職者数(全数)は1,015人で、前年同月比1.1%減となった。  
 有効求職者数のうち雇用保険受給者は274人で、前年同月比13.6%減となった。

**有効求人倍率** 有効求人倍率(全数)は1.58倍となり、前年同月比0.28P減となった。  
 なお、正社員有効求人倍率(原数値)は1.54倍となった。

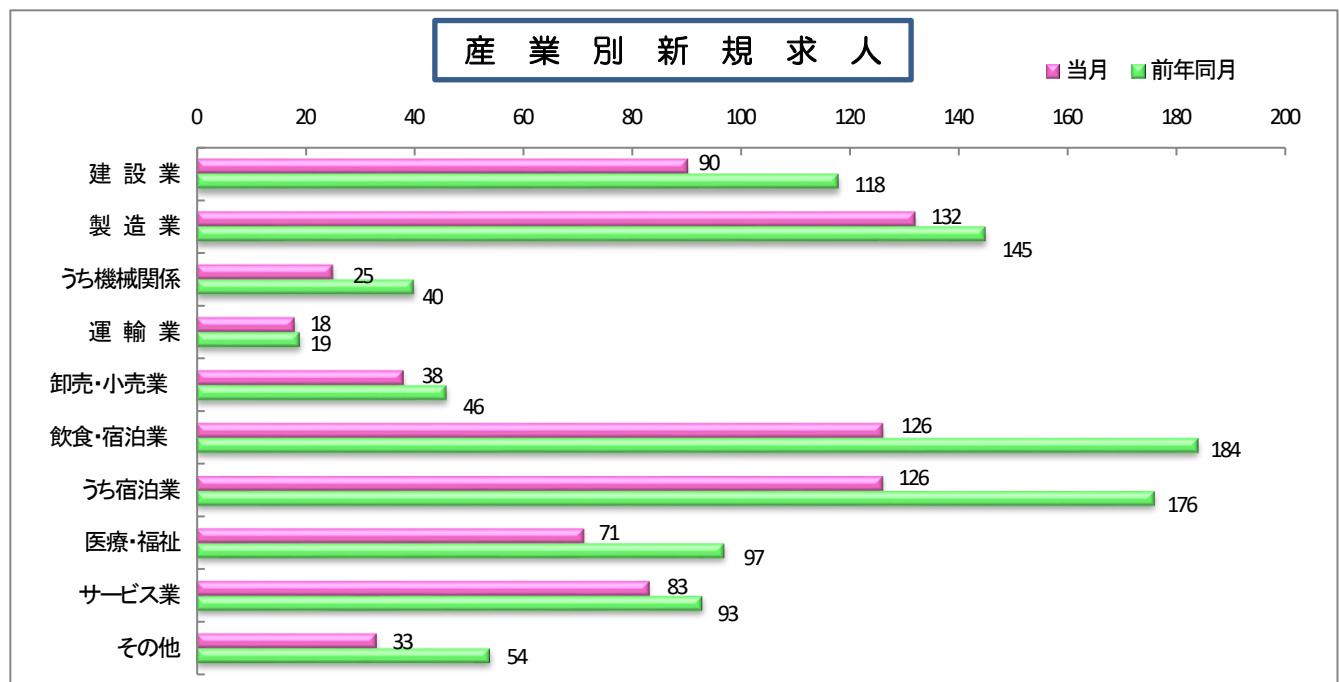
**企業整備** 10月の企業整備は、0件であった。

(同一月2人以上の整理)

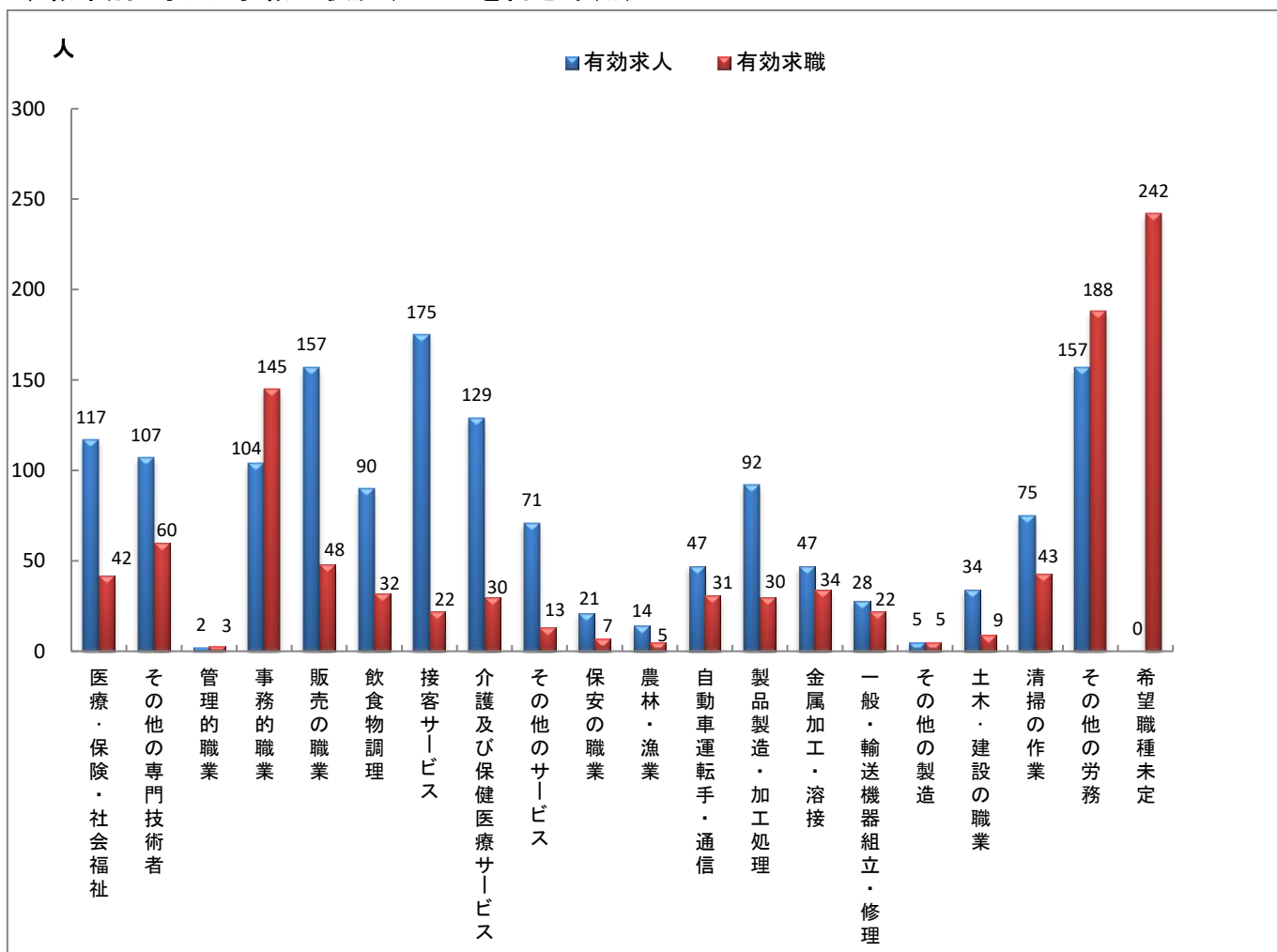
◇一般職業紹介状況(パートを含む全数)

		本月	男	女	前月	前年同月	前年同月比
求 職	新規求職申込件数	229	112	117	220	224	2.2%
	① うち 常用	229	112	117	218	223	2.7%
	うち(保)受給者	43	21	22	40	34	26.5%
	うち パート	99	32	67	78	80	23.8%
職	月間有効求職者数	1,015	530	485	1,036	1,026	▲ 1.1%
	② うち 常用	1,011	528	483	1,032	1,024	▲ 1.3%
	うち(保)受給者	274	127	147	284	317	▲ 13.6%
	うち パート	444	174	270	452	416	6.7%
紹 介	紹介件数	222	99	123	219	209	6.2%
	③ うち 常用	201	89	112	202	190	5.8%
	うち(保)受給者	57	21	36	61	50	14.0%
	うち パート	86	27	59	84	95	▲ 9.5%
就 職	就職件数	76	32	44	106	108	▲ 29.6%
	④ うち 常用	70	28	42	101	100	▲ 30.0%
	うち(保)受給者	22	10	12	34	24	▲ 8.3%
	うち パート	31	9	22	47	53	▲ 41.5%
求 人	新規求人件数	591	☆	☆	541	756	▲ 21.8%
	⑤ うち 常用	531	☆	☆	495	664	▲ 20.0%
	うち パート	215	☆	☆	192	334	▲ 35.6%
	月間有効求人件数	1,604	☆	☆	1,588	1,906	▲ 15.8%
諸 比 率	⑥ うち 常用	1,472	☆	☆	1,438	1,723	▲ 14.6%
	うち パート	587	☆	☆	605	769	▲ 23.7%
	新規求人倍率	2.58	☆	☆	2.46	3.38	▲ 0.80P
	⑤/① 常用	2.32	☆	☆	2.27	2.98	▲ 0.66P
有効求人倍率	1.58	☆	☆	1.53	1.86	▲ 0.28P	
⑥/② 常用	1.46	☆	☆	1.39	1.68	▲ 0.22P	
就職率(%) ④/①	33.2	28.6	37.6	48.2	48.2	▲ 15.0P	
有効求職者中(保)の割合	27.0	24.0	30.3	27.4	30.9	▲ 3.9P	
" 45歳以上	60.2	59.8	60.6	60.2	57.8	2.4P	
" 55歳以上	39.0	40.2	37.7	39.0	38.4	0.6P	

\*男女の登録をしない場合もあるため、男女の合計が全体数と一致しない場合もあり。



### ◇職業別 求人・求職の状況(パートを含む常用)



### ◇新規常用求職者の実態(パートを含む)

区分	本月	前月	前年同月	前年同月比
新規常用求職者	229	218	223	2.7%
在職者	65	64	72	▲9.7%
離職者	142	137	130	9.2%
定年到達等	7	2	8	▲12.5%
事業主都合	32	21	14	128.6%
自己都合	99	109	102	▲2.9%
自営・その他	3	4	1	200.0%
無業者	22	17	21	4.8%
家事・育児	3	5	3	0.0%
その他	19	12	18	5.6%

◇雇用保険給付関係業務

(短時間受給者を含む) (金額単位:千円)

		本 月			前 月	前年同月	前年 同月比
		計	男	女			
基本手当 (基本分)	受給資格決定件数	59	34	25	60	46	28.3%
	初回受給者数	45	24	21	43	39	15.4%
	受給者実人員	192	87	105	192	188	2.1%
	支給金額	21,892	11,050	10,842	22,434	21,936	▲0.2%

◇雇用保険適用関係業務

		本 月			前 月	前年同月	前年 同月比
		計	男	女			
	月末現在適用事業所数	1,321	☆	☆	1,315	1,333	▲0.9%
	月末現在被保険者数	18,230	9,102	9,128	18,190	17,942	1.6%
	被保険者資格取得者数	252	118	134	134	200	26.0%
	被保険者資格喪失者数	212	100	112	186	229	▲7.4%
	離職票交付枚数	129	☆	☆	127	138	▲6.5%

事業主の皆様へ

厚生労働省 ひと、くらし、未来のために  
Ministry of Health, Labour and Welfare

年収の壁対策として

キャリアアップ助成金

労働者1人につき**最大50万円**助成します!

- 2023年10月からキャリアアップ助成金「社会保険適用時処遇改善コース」が始まりました。
- 労働者の収入を増加させる取組を行った事業主に、労働者1人につき**最大50万円**を助成します。
- 支給申請の**事務手続きも簡単**になりました。

労働者にとって、  
・「年収の壁」を意識せず働くことができる。  
・社会保険に加入することで処遇改善につながる。



事業主の皆様への  
**人手不足の解消へ!**



パートタイム・有期雇用労働法  
キャリアアップ「バグッ」ちゃん

「社会保険適用時処遇改善コース」を新設しました!

(1) 手当等支給メニュー

要件	1人当たり 助成額
① 賃金の <b>15%以上</b> を追加支給 (社会保険適用促進手当)	<b>1年目 20万円</b>
② 賃金の <b>15%以上</b> を追加支給 (社会保険適用促進手当) 3年目以降、③の取組	<b>2年目 20万円</b>
③ 賃金の <b>18%以上</b> を増額	<b>3年目 10万円</b>

◆社会保険適用促進手当

事業主が社会保険適用に伴い手取り収入を減らさないよう手当を支給した場合は、本人負担分の保険料相当額を上限として社会保険料の算定対象としません。

(2) 労働時間延長メニュー

週所定労働時間の延長	賃金の増額	1人当たり 助成額
4時間以上	—	<b>30万円</b>
3時間以上 4時間未満	<b>5%以上</b>	
2時間以上 3時間未満	<b>10%以上</b>	
1時間以上 2時間未満	<b>15%以上</b>	

- ※ 助成額は中小企業の場合。大企業の場合は3/4の額。
- ※ 1年目に(1)の取組による助成(20万円)を受けた後、2年目に(2)の取組による助成(30万円)を受けることが可能。

詳しくは、ハローワーク加賀 助成金担当 (電話0761-72-8609) までお問合せください。  
石川労働局HPでも各種助成金制度についてご覧いただけます。

