

# ハローワーク輪島 業務月報

令和5年9月分

## 輪島公共職業安定所

〒928-8609 輪島市鳳至町畠田99-3  
電話：0768-22-0325 FAX：0768-22-1394

## 能登出張所

〒927-0435 鳳珠郡能登町宇出津新港3-2-2  
電話：0768-62-1242 FAX：0768-62-1243

### ◆管内の労働市場の動きについて

#### 【求人状況】

新規求人数は405人で、前年同月に比べ3.3%減少した。  
産業別でみると運輸業は9人で28.6%増(前年同月比、以下同じ)、宿泊・飲食業は43人で26.5%増、建設業は85人で23.2%増、卸売・小売業は63人で3.3%増となった。  
一方、サービス業は26人で36.6%減、医療・福祉業は94人で21.0%減、製造業は48人で12.7%減となった。  
有効求人数は1,047人で、前年同月に比べ7.3%減少した。

#### 【求職状況】

新規求職者数は180人で、前年同月に比べ13.2%増加した。  
有効求職者数は822人で、前年同月に比べ3.3%増加した。

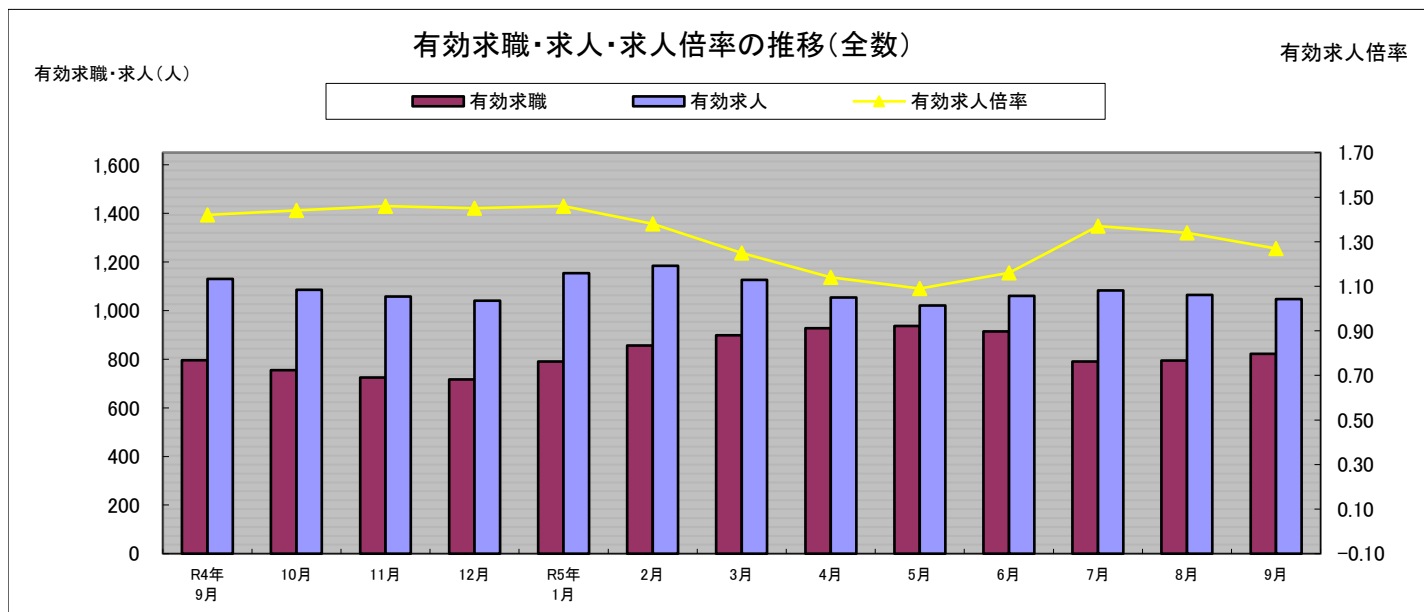
#### 【就職者の状況】

就職者数は112人で前年同月に比べ1.8%減少となり、うち常用就職者数は74人で就職者全体の66.1%を占めた。

#### 【有効求人倍率の状況】

有効求人倍率は1.27倍となり、輪島市・穴水町が1.24倍、珠洲市・能登町が1.31倍となった。

求人倍率(全国) 1.29倍 求人倍率(石川) 1.56倍 求人倍率(管内) 1.27倍



|        | R4年9月 | 10月   | 11月   | 12月   | R5年1月 | 2月    | 3月    | 4月    | 5月    | 6月    | 7月    | 8月    | 9月    |
|--------|-------|-------|-------|-------|-------|-------|-------|-------|-------|-------|-------|-------|-------|
| 有効求職   | 796   | 755   | 725   | 717   | 791   | 857   | 899   | 927   | 937   | 914   | 791   | 794   | 822   |
| 有効求人   | 1,130 | 1,085 | 1,058 | 1,041 | 1,154 | 1,184 | 1,126 | 1,054 | 1,021 | 1,060 | 1,083 | 1,065 | 1,047 |
| 有効求人倍率 | 1.42  | 1.44  | 1.46  | 1.45  | 1.46  | 1.38  | 1.25  | 1.14  | 1.09  | 1.16  | 1.37  | 1.34  | 1.27  |

## 一般職業紹介状況（パートを含む全数）

| 区分       | 全数       |       |      | 前月   | 前年同月  | 前年同月比   |         |
|----------|----------|-------|------|------|-------|---------|---------|
|          | うち本所     | うち出張所 |      |      |       |         |         |
| 求職者数     | 新規求職者数   | 180   | 88   | 92   | 169   | 159     | 13.2%   |
|          | うち常用     | 149   | 79   | 70   | 155   | 133     | 12.0%   |
|          | うち保険受給者  | 30    | 13   | 17   | 33    | 38      | ▲ 21.1% |
|          | うちパート    | 75    | 48   | 27   | 72    | 47      | 59.6%   |
| 月間有効求職者数 | 月間有効求職者数 | 822   | 449  | 373  | 794   | 796     | 3.3%    |
|          | うち常用     | 781   | 437  | 344  | 768   | 751     | 4.0%    |
|          | うち保険受給者  | 272   | 139  | 133  | 279   | 275     | ▲ 1.1%  |
|          | うちパート    | 373   | 225  | 148  | 371   | 336     | 11.0%   |
| 求人       | 新規求人数    | 405   | 209  | 196  | 340   | 419     | ▲ 3.3%  |
|          | うち常用     | 398   | 204  | 194  | 316   | 393     | 1.3%    |
|          | うちパート    | 130   | 66   | 64   | 118   | 162     | ▲ 19.8% |
|          | 有効求人数    | 1,047 | 557  | 490  | 1,065 | 1,130   | ▲ 7.3%  |
|          | うち常用     | 1,025 | 543  | 482  | 1,020 | 1,070   | ▲ 4.2%  |
| うちパート    | 329      | 166   | 163  | 352  | 426   | ▲ 22.8% |         |
| 紹介件数     | 紹介件数     | 180   | 82   | 98   | 129   | 180     | 0.0%    |
|          | うち常用     | 143   | 69   | 74   | 107   | 137     | 4.4%    |
|          | うち保険受給者  | 37    | 21   | 16   | 22    | 35      | 5.7%    |
|          | うちパート    | 79    | 42   | 37   | 68    | 77      | 2.6%    |
| 就職件数     | 就職件数     | 112   | 48   | 64   | 85    | 114     | ▲ 1.8%  |
|          | うち常用     | 74    | 34   | 40   | 61    | 72      | 2.8%    |
|          | うち保険受給者  | 22    | 8    | 14   | 12    | 22      | 0.0%    |
|          | うちパート    | 50    | 32   | 18   | 53    | 59      | ▲ 15.3% |
| 諸比率      | 新規求人倍率   | 2.25  | 2.38 | 2.13 | 2.01  | 2.64    | ▲ 0.39P |
|          | うち常用     | 2.67  | 2.58 | 2.77 | 2.04  | 2.95    | ▲ 0.28P |
|          | 有効求人倍率   | 1.27  | 1.24 | 1.31 | 1.34  | 1.42    | ▲ 0.15P |
|          | うち常用     | 1.31  | 1.24 | 1.40 | 1.33  | 1.42    | ▲ 0.11P |
|          | 就職率      | 62.2  | 54.5 | 69.6 | 50.3  | 71.7    | ▲ 9.5P  |
| うち常用     | 49.7     | 43.0  | 57.1 | 39.4 | 54.1  | ▲ 4.4P  |         |

## 中高年齢者の職業紹介状況【45歳以上】（パートを含む全数）

| 区分    | 全数      |       |     | 前月  | 前年同月 | 前年同月比 |         |
|-------|---------|-------|-----|-----|------|-------|---------|
|       | うち本所    | うち出張所 |     |     |      |       |         |
| 求職・就職 | 新規求職者数  | 120   | 63  | 57  | 112  | 103   | 16.5%   |
|       | うち55歳以上 | 91    | 49  | 42  | 85   | 78    | 16.7%   |
|       | 有効求職者数  | 567   | 310 | 257 | 548  | 541   | 4.8%    |
|       | うち55歳以上 | 409   | 224 | 185 | 399  | 396   | 3.3%    |
|       | 紹介件数    | 123   | 54  | 69  | 80   | 113   | 8.8%    |
|       | うち55歳以上 | 86    | 41  | 45  | 54   | 84    | 2.4%    |
| 就職件数  | 就職件数    | 78    | 35  | 43  | 56   | 81    | ▲ 3.7%  |
|       | うち55歳以上 | 56    | 26  | 30  | 41   | 63    | ▲ 11.1% |

\* 令和3年9月以降の数値には、「オンライン登録者数」や、「オンライン自主応募」による就職件数等が含まれる。

◎全数・・常用・臨時・季節・パートを含んだ全ての数

◎常用・・雇用期間の定めがないか、雇用期間が4ヶ月以上のもの。

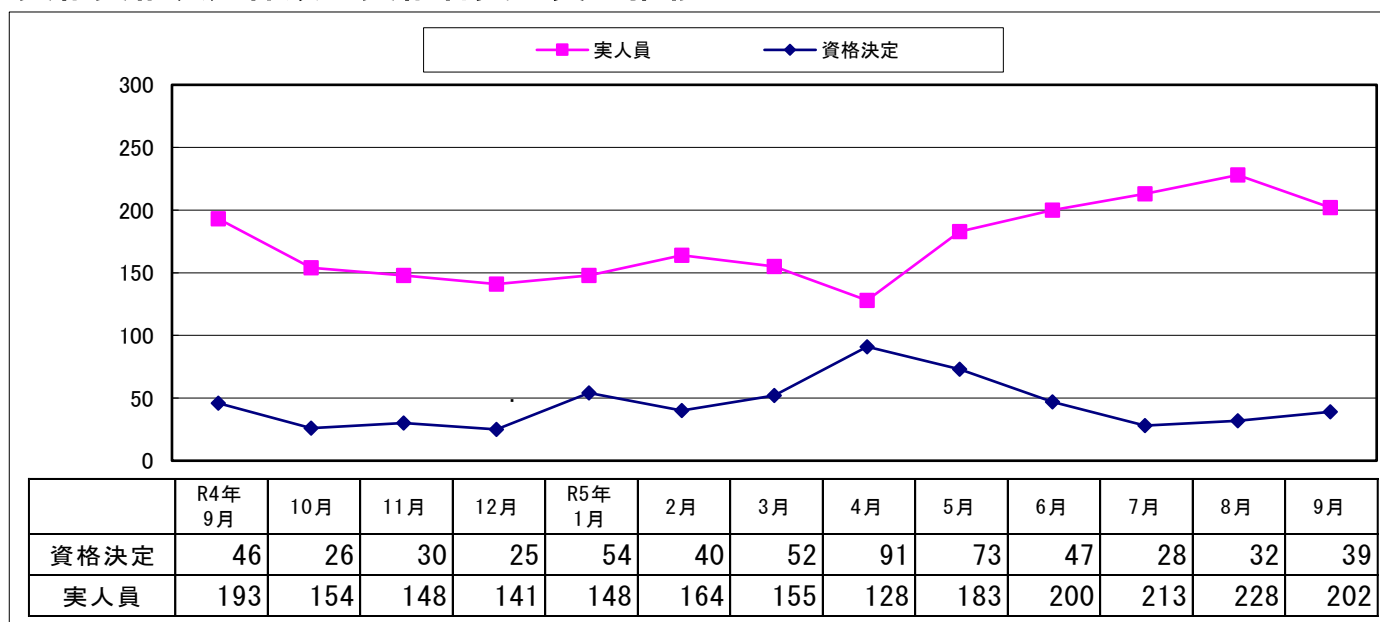
◎求人倍率・・求職者1人に対する求人数の割合。有効（新規）求人数/有効（新規）求職者数

◎就職率・・求職者に対する就職件数の割合。就職件数/新規求職申込件数×100

## 産業別新規求人状況

| 産 業    | 全 数   |        | 前月  | 前年同月 | 前年同月比 |         |
|--------|-------|--------|-----|------|-------|---------|
|        | うち 本所 | うち 出張所 |     |      |       |         |
| 建設業    | 85    | 35     | 50  | 78   | 69    | 23.2%   |
| 製造業    | 48    | 20     | 28  | 16   | 55    | ▲ 12.7% |
| 食料品    | 23    | 7      | 16  | 8    | 15    | 53.3%   |
| 繊維工業   | 6     | 0      | 6   | 1    | 8     | ▲ 25.0% |
| 電子機械   | 6     | 6      | 0   | 1    | 14    | ▲ 57.1% |
| その他の製造 | 2     | 2      | 0   | 2    | 0     | ***     |
| 運輸業    | 9     | 1      | 8   | 13   | 7     | 28.6%   |
| 卸売・小売業 | 63    | 39     | 24  | 36   | 61    | 3.3%    |
| 宿泊・飲食業 | 43    | 23     | 20  | 19   | 34    | 26.5%   |
| 医療・福祉業 | 94    | 64     | 30  | 65   | 119   | ▲ 21.0% |
| サービス業  | 26    | 12     | 14  | 45   | 41    | ▲ 36.6% |
| その他の産業 | 37    | 15     | 22  | 68   | 33    | 12.1%   |
| 合計     | 405   | 209    | 196 | 340  | 419   | ▲ 3.3%  |

## 受給資格決定件数・受給者実人員の推移



## 雇用保険状況（適用関係）

| 区 分 | 全 数        | うち出張所  | 男     | 女     | 前月    | 前年同月   | 前年同月比  |         |
|-----|------------|--------|-------|-------|-------|--------|--------|---------|
|     |            |        |       |       |       |        |        | 適用      |
|     | 新規適用事業所数   | 1      | 1     | *     | *     | 1      | 2      | ▲ 50.0% |
|     | 廃止・脱退事業所数  | 12     | 5     | *     | *     | 2      | 8      | 50.0%   |
|     | 被保険者資格取得者数 | 85     | 35    | 46    | 39    | 79     | 90     | ▲ 5.6%  |
|     | 被保険者資格喪失者数 | 104    | 55    | 55    | 49    | 105    | 95     | 9.5%    |
|     | 離職票交付枚数    | 82     | 46    | *     | *     | 72     | 70     | 17.1%   |
|     | 月末現在被保険者数  | 11,170 | 5,487 | 5,811 | 5,359 | 11,289 | 11,589 | ▲ 3.6%  |

### \* 主な用語の説明

◎受給資格決定件数・・・雇用保険の受給資格があり、失業給付を受給するための手続きをした件数。

◎受給者実人員・・・雇用保険の失業給付を受給している人数。

# 雇用保険状況（給付関係）

（金額単位：千円）

金額の千円未満は切り捨て

| 区分       | 全        | 数        |        | 男      | 女      | 前月     | 前年同月   | 前年同月比   |         |         |
|----------|----------|----------|--------|--------|--------|--------|--------|---------|---------|---------|
|          |          |          | うち出張所  |        |        |        |        |         |         |         |
| 給付       | 一般求職者給付  | 資格決定件数   | 39     | 17     | 14     | 25     | 32     | 46      | ▲ 15.2% |         |
|          |          | 初回受給者数   | 26     | 11     | 12     | 14     | 39     | 28      | ▲ 7.1%  |         |
|          |          | 受給者実人員   | 189    | 91     | 79     | 110    | 220    | 179     | 5.6%    |         |
|          | 高年齢求職者給付 | 支給金額     | 21,981 | 10,630 | 10,274 | 11,707 | 30,138 | 24,020  | ▲ 8.5%  |         |
|          |          | 受給資格決定件数 | 17     | 9      | 9      | 8      | 15     | 12      | 41.7%   |         |
|          |          | 受給者数     | 12     | 6      | 7      | 5      | 12     | 18      | ▲ 33.3% |         |
|          | 短期特例金    | 支給金額     | 2,607  | 1,526  | 1,658  | 949    | 2,610  | 4,387   | ▲ 40.6% |         |
|          |          | 受給資格決定件数 | 0      | 0      | 0      | 0      | 6      | 0       | ***     |         |
|          |          | 受給者数     | 4      | 4      | 4      | 0      | 2      | 0       | ***     |         |
|          | 就職促進給付   | 就業手当     | 支給人員   | 2      | 1      | 1      | 1      | 1       | 2       | 0.0%    |
|          |          |          | 金額     | 316    | 183    | 183    | 133    | 21      | 103     | 206.8%  |
|          |          | 再就職手当    | 支給人員   | 9      | 4      | 6      | 3      | 21      | 13      | ▲ 30.8% |
| 金額       |          |          | 4,226  | 1,661  | 3,122  | 1,104  | 7,391  | 6,283   | ▲ 32.7% |         |
| 常用就職支度手当 |          | 支給人員     | 1      | 1      | 1      | 0      | 0      | 0       | ***     |         |
|          |          | 金額       | 121    | 121    | 121    | 0      | 0      | 0       | ***     |         |
| 広域求職活動費  | 支給人員     | 1        | 0      | 1      | 0      | 0      | 0      | ***     |         |         |
|          | 金額       | 5        | 0      | 5      | 0      | 0      | 0      | ***     |         |         |
| 雇用継続給付   | 高年齢基本給付金 | 実人員      | 91     | 57     | 58     | 33     | 111    | 98      | ▲ 7.1%  |         |
|          |          | 金額       | 1,810  | 1,060  | 1,291  | 519    | 2,887  | 2,402   | ▲ 24.6% |         |
|          | 再就職給付金   | 実人員      | 0      | 0      | 0      | 0      | 0      | 0       | ***     |         |
|          |          | 金額       | 0      | 0      | 0      | 0      | 0      | 0       | ***     |         |
|          | 育児休業給付   | 実人員      | 57     | 24     | 6      | 51     | 39     | 63      | ▲ 9.5%  |         |
|          |          | 金額       | 6,523  | 2,572  | 879    | 5,644  | 3,952  | 6,797   | ▲ 4.0%  |         |
| 介護休業給付   | 実人員      | 1        | 0      | 0      | 1      | 0      | 0      | ***     |         |         |
|          | 金額       | 211      | 0      | 0      | 211    | 0      | 0      | ***     |         |         |
| 教育給付     | 受給者数     | 2        | 0      | 1      | 1      | 2      | 2      | 0.0%    |         |         |
|          | 支給金額     | 17       | 0      | 8      | 9      | 52     | 25     | ▲ 32.0% |         |         |

事業主の皆様へ

## 人材確保に向けて

ご存じですか？ハローワークでできること

・石川県内のハローワークでは、様々なサービスがあります。その一例をご紹介します。

● **わかりやすく魅力ある求人票の作成をお手伝いしています**

求人票は上手くアピールできていますか。ハローワークで求人票の見直しについて、ご相談ください。

● **求人を全国に公開しています**

お申込みいただいた求人は、全国500か所以上の拠点があるハローワークやハローワークインターネットサービスを通して公開しています。ハローワークインターネットサービスへの全国月間アクセス数は、約6,800万件です。

● **各ハローワークで求人情報冊子を配布しています**

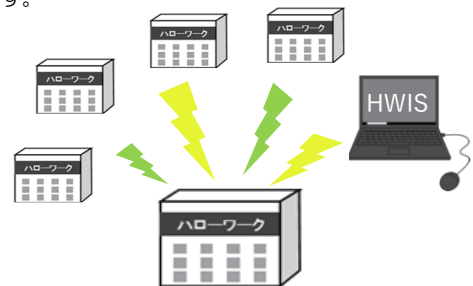
各ハローワークでは、求人一覧表を作成し、地域の公共機関、ショッピングセンター等にラックを設置し、多くの求職者にご覧いただいています。

● **企業説明会を開催しています**

直接求職者に企業のアピールをしませんか。ハローワークでは、企業説明会を開催していますので、ご相談ください。

● **企業PR情報を提供しています**

求職者は、より詳しい情報を知りたがっています。求人票にプラスして、外観、職場風景、取扱商品の画像や求職者に向けたメッセージ等をハローワークに登録してください。



その他、ハローワークでは様々なサービスがあります。お気軽にお問い合わせください。

お問い合わせ先：ハローワーク輪島（TEL）0768-22-0325・ハローワーク能登（TEL）0768-62-1242