

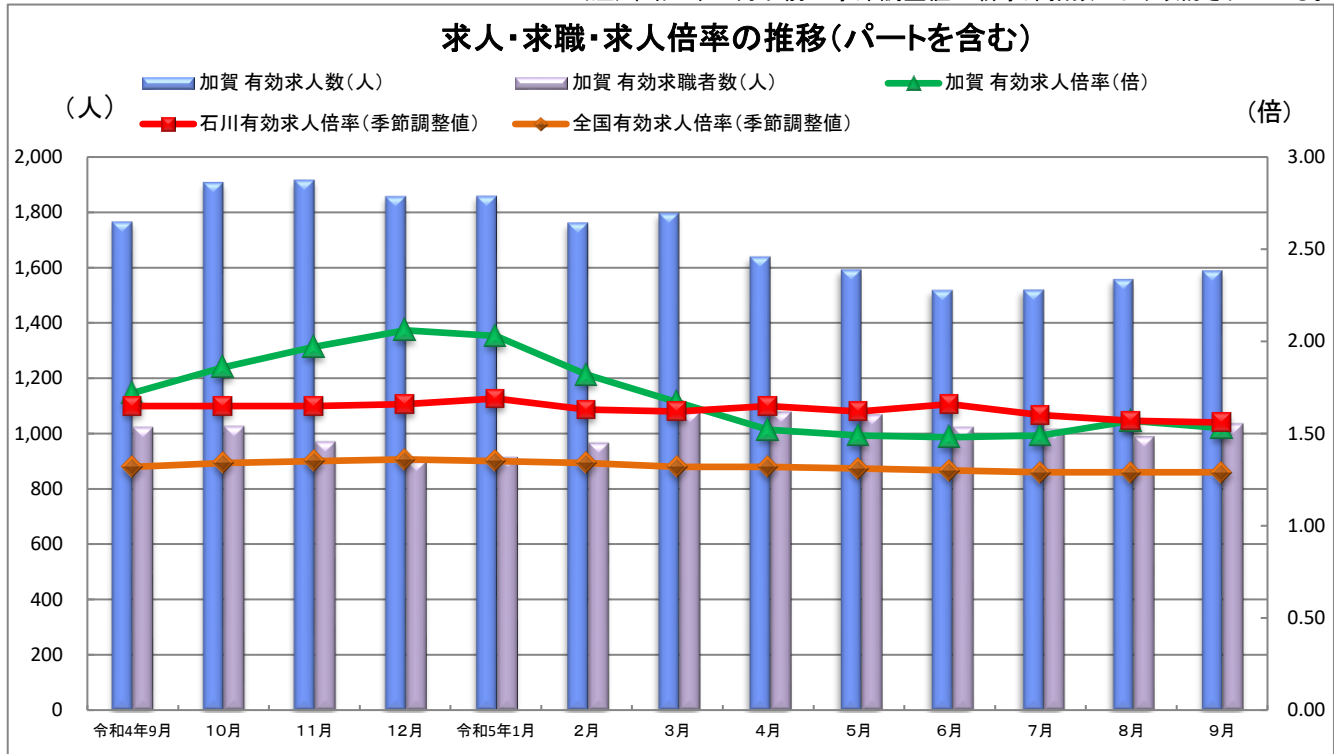
業務月報

ハローワーク加賀

令和5年10月31日
 加賀公共職業安定所
 (管轄区域)加賀市
 〒922-8609
 加賀市大聖寺菅生イ78-3
 TEL:0761-72-8609 FAX:0761-72-8619

◆労働市場の動き (令和5年9月)

(注) 令和4年12月以前の季節調整値は新季節指数により改訂されている。



	令和4年9月	10月	11月	12月	令和5年1月	2月	3月	4月	5月	6月	7月	8月	9月
加賀 有効求人人数(人)	1,764	1,906	1,915	1,855	1,857	1,761	1,795	1,638	1,591	1,517	1,518	1,557	1,588
加賀 有効求職者数(人)	1,023	1,026	971	900	915	966	1,076	1,078	1,068	1,023	1,016	990	1,036
加賀 有効求人倍率(倍)	1.72	1.86	1.97	2.06	2.03	1.82	1.67	1.52	1.49	1.48	1.49	1.57	1.53
石川 有効求人倍率(季節調整値)	1.65	1.65	1.65	1.66	1.69	1.63	1.62	1.65	1.62	1.66	1.60	1.57	1.56
全国 有効求人倍率(季節調整値)	1.32	1.34	1.35	1.36	1.35	1.34	1.32	1.32	1.31	1.30	1.29	1.29	1.29
加賀 正社員有効求人倍率(原数値)	1.52	1.65	1.75	1.88	1.91	1.60	1.46	1.30	1.35	1.37	1.41	1.54	1.50
石川 正社員有効求人倍率(原数値)	1.32	1.29	1.34	1.41	1.35	1.30	1.28	1.22	1.19	1.30	1.30	1.25	1.25

* 加賀所は原数値

<加賀公共職業安定所の状況>

求人の状況 新規求人数(全数)は541人で、前年同月比15.6%減となった。
 主な産業別での新規求人状況は、建設業60人、製造業88人、運輸業12人、卸・小売業47人、飲食・宿泊業131人、医療・福祉114人、サービス業62人となった。
 製造業では、前年同月比37.6%減となっている。
 有効求人人数(全数)は1,588人で、前年同月比10.0%減となった。

求職の状況 新規求職者数(全数)は220人で、前年同月比0.5%増となった。
 有効求職者数(全数)は1,036人で、前年同月比1.3%増となった。
 有効求職者数のうち雇用保険受給者は284人で、前年同月比15.2%減となった。

有効求人倍率 有効求人倍率(全数)は1.53倍となり、前年同月比0.19P減となった。
 なお、正社員有効求人倍率(原数値)は1.50倍となった。

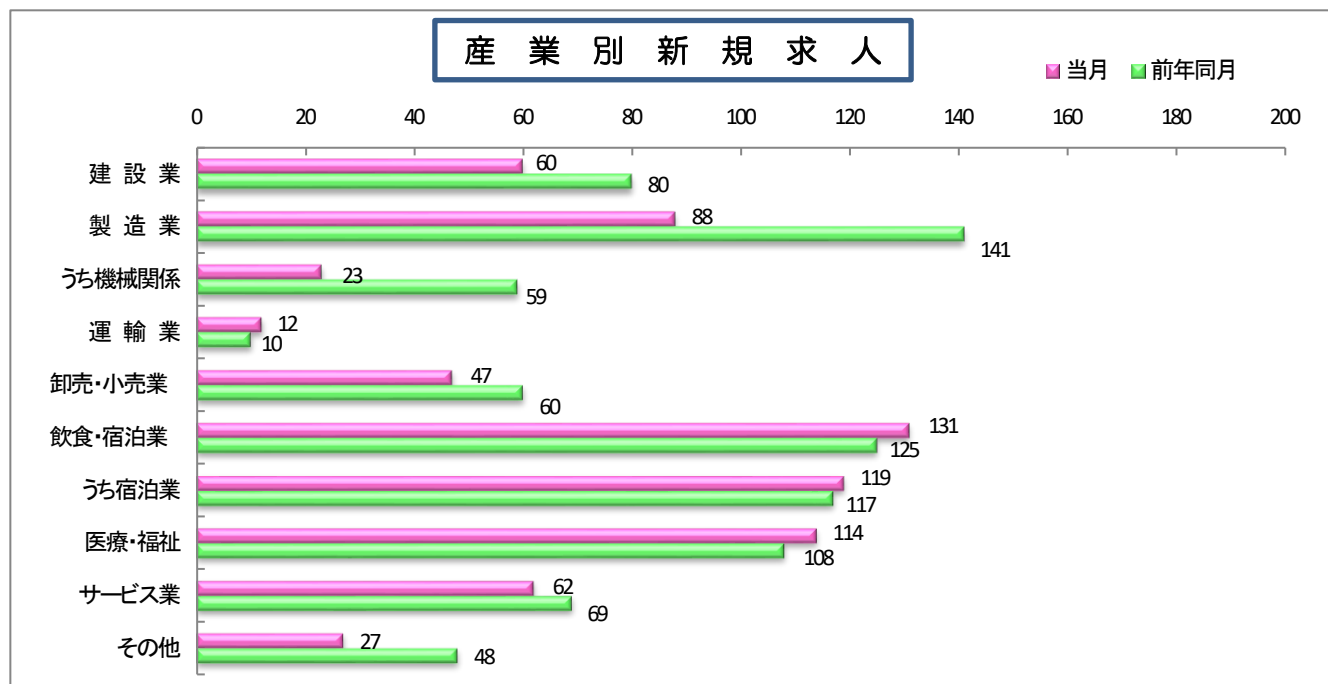
企業整備 9月の企業整備は、0件であった。

(同一月2人以上の整理)

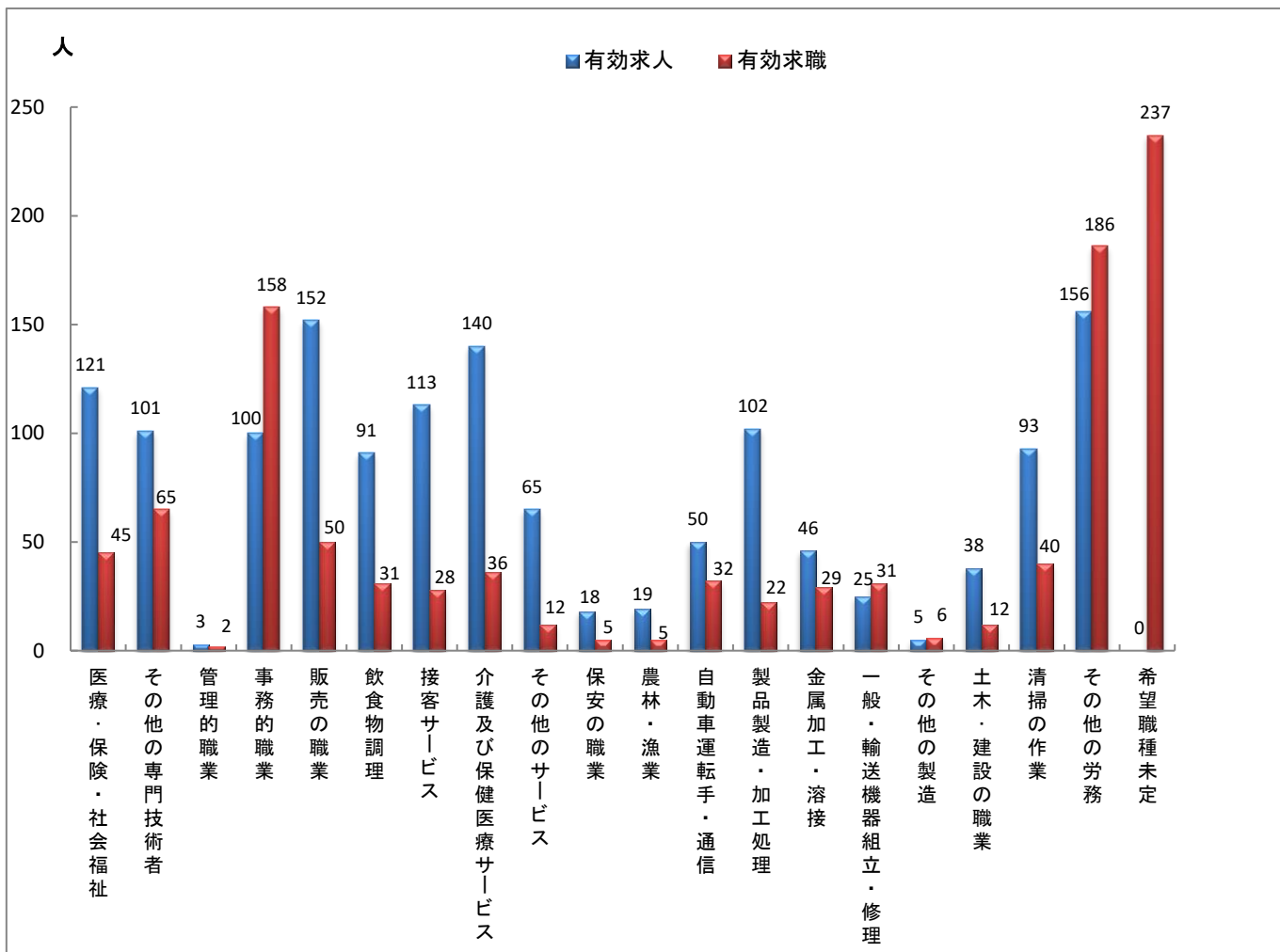
◇一般職業紹介状況(パートを含む全数)

		本月	男	女	前月	前年同月	前年同月比
求職	新規求職申込件数	220	103	117	205	219	0.5%
	① うち 常用	218	102	116	205	219	▲ 0.5%
	うち(保)受給者	40	22	18	39	50	▲ 20.0%
	うち パート	78	21	57	66	86	▲ 9.3%
紹介	月間有効求職者数	1,036	538	498	990	1,023	1.3%
	② うち 常用	1,032	536	496	987	1,021	1.1%
	うち(保)受給者	284	133	151	276	335	▲ 15.2%
	うち パート	452	181	271	432	410	10.2%
就職	紹介件数	219	112	107	207	255	▲ 14.1%
	③ うち 常用	202	103	99	189	228	▲ 11.4%
	うち(保)受給者	61	36	25	55	63	▲ 3.2%
	うち パート	84	34	50	80	125	▲ 32.8%
求人	就職件数	106	46	60	67	105	1.0%
	④ うち 常用	101	44	57	61	95	6.3%
	うち(保)受給者	34	18	16	11	31	9.7%
	うち パート	47	16	31	35	43	9.3%
求職	新規求人人数	541	☆	☆	519	641	▲ 15.6%
	⑤ うち 常用	495	☆	☆	483	584	▲ 15.2%
	うち パート	192	☆	☆	205	246	▲ 22.0%
	月間有効求人人数	1,588	☆	☆	1,557	1,764	▲ 10.0%
諸比率	⑥ うち 常用	1,438	☆	☆	1,410	1,585	▲ 9.3%
	うち パート	605	☆	☆	580	710	▲ 14.8%
	新規求人倍率	2.46	☆	☆	2.53	2.93	▲ 0.47P
	⑤/① 常用	2.27	☆	☆	2.36	2.67	▲ 0.40P
率	有効求人倍率	1.53	☆	☆	1.57	1.72	▲ 0.19P
	⑥/② 常用	1.39	☆	☆	1.43	1.55	▲ 0.16P
	就職率(%) ④/①	48.2	44.7	51.3	32.7	47.9	0.3P
	有効求職者中(保)の割合	27.4	24.7	30.3	27.9	32.7	▲ 5.3P
" 45歳以上	60.2	60.8	59.6	59.1	56.0	4.2P	
" 55歳以上	39.0	40.5	37.3	40.9	36.5	2.5P	

*男女の登録をしない場合もあるため、男女の合計が全体数と一致しない場合もあり。



◇職業別 求人・求職の状況(パートを含む常用)



◇新規常用求職者の実態(パートを含む)

区分	本月	前月	前年同月	前年同月比
新規常用求職者	218	205	219	▲0.5%
在職者	64	71	59	8.5%
離職者	137	125	136	0.7%
定年到達等	2	3	4	▲50.0%
事業主都合	21	23	29	▲27.6%
自己都合	109	94	102	6.9%
自営・その他	4	3	0	-
無業者	17	9	24	▲29.2%
家事・育児	5	3	3	66.7%
その他	12	6	21	▲42.9%

◇雇用保険給付関係業務

(短時間受給者を含む) (金額単位:千円)

		本 月			前 月	前年同月	前年 同月比
		計	男	女			
基本手当 (基本分)	受給資格決定件数	60	28	32	50	65	▲7.7%
	初回受給者数	43	23	20	51	43	0.0%
	受給者実人員	192	84	108	190	205	▲6.3%
	支給金額	22,434	10,361	12,073	26,407	25,489	▲12.0%

◇雇用保険適用関係業務

		本 月			前 月	前年同月	前年 同月比
		計	男	女			
月末現在適用事業所数	1,315	☆	☆	1,322	1,333	▲1.4%	
月末現在被保険者数	18,190	9,083	9,107	18,228	17,978	1.2%	
被保険者資格取得者数	134	73	61	159	142	▲5.6%	
被保険者資格喪失者数	186	93	93	242	184	1.1%	
離職票交付枚数	127	☆	☆	133	115	10.4%	

11月は労働保険未手続事業一掃強化期間です



労働保険(雇用保険と労災保険の総称)の加入手続きはお済みですか？

労働者を**1人でも雇っている事業主**は、労働保険に加入する**義務**があります。まだ加入手続きがお済みでない事業主は、**早急に加入手続きを行ってください。**

「雇用保険関係の手続きは電子申請(e-Gov)が大変便利です」

e-Gov

検索

<問い合わせ先>

ハローワーク加賀
小松労働基準監督署

TEL:0761-72-8609

TEL:0761-22-4231