

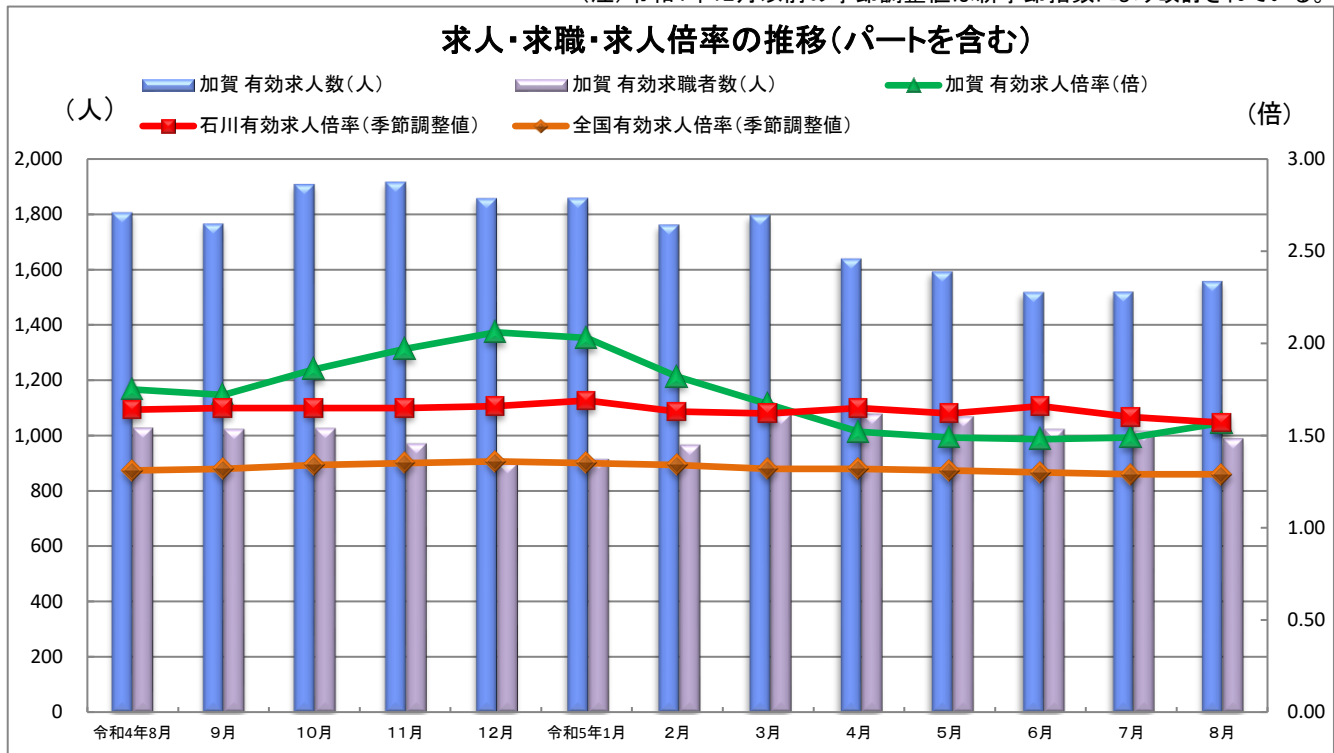
業務月報

ハローワーク加賀

令和5年9月29日
 加賀公共職業安定所
 (管轄区域)加賀市
 〒922-8609
 加賀市大聖寺菅生イ78-3
 TEL:0761-72-8609 FAX:0761-72-8619

◆労働市場の動き (令和5年8月)

(注) 令和4年12月以前の季節調整値は新季節指数により改訂されている。



	令和4年8月	9月	10月	11月	12月	令和5年1月	2月	3月	4月	5月	6月	7月	8月
加賀 有効求人人数(人)	1,804	1,764	1,906	1,915	1,855	1,857	1,761	1,795	1,638	1,591	1,517	1,518	1,557
加賀 有効求職者数(人)	1,028	1,023	1,026	971	900	915	966	1,076	1,078	1,068	1,023	1,016	990
加賀 有効求人倍率(倍)	1.75	1.72	1.86	1.97	2.06	2.03	1.82	1.67	1.52	1.49	1.48	1.49	1.57
石川 有効求人倍率(季節調整値)	1.64	1.65	1.65	1.65	1.66	1.69	1.63	1.62	1.65	1.62	1.66	1.60	1.57
全国 有効求人倍率(季節調整値)	1.31	1.32	1.34	1.35	1.36	1.35	1.34	1.32	1.32	1.31	1.30	1.29	1.29
加賀 正社員有効求人倍率(原数値)	1.51	1.52	1.65	1.75	1.88	1.91	1.60	1.46	1.30	1.35	1.37	1.41	1.54
石川 正社員有効求人倍率(原数値)	1.29	1.32	1.29	1.34	1.41	1.35	1.30	1.28	1.22	1.19	1.30	1.30	1.25

* 加賀所は原数値

<加賀公共職業安定所の状況>

求人の状況 新規求人数(全数)は519人で、前年同月比11.7%減となった。
 主な産業別での新規求人状況は、建設業27人、製造業111人、運輸業14人、卸・小売業17人、飲食・宿泊業132人、医療・福祉131人、サービス業53人となった。
 製造業では、前年同月比3.5%減となっている。
 有効求人人数(全数)は1,557人で、前年同月比13.7%減となった。

求職の状況 新規求職者数(全数)は205人で、前年同月比9.7%減となった。
 有効求職者数(全数)は990人で、前年同月比3.7%減となった。
 有効求職者数のうち雇用保険受給者は276人で、前年同月比17.6%減となった。

有効求人倍率 有効求人倍率(全数)は1.57倍となり、前年同月比0.18P減となった。
 なお、正社員有効求人倍率(原数値)は1.54倍となった。

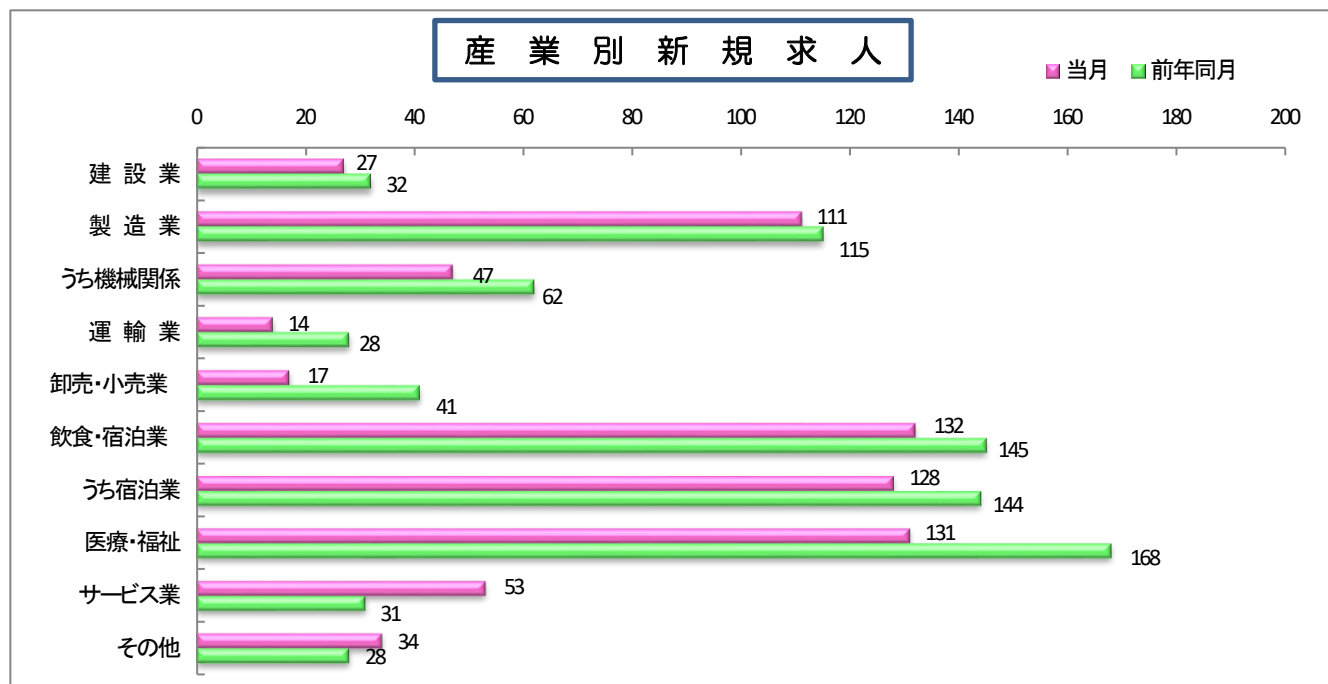
企業整備 8月の企業整備は、製造業で2件6名、宿泊・飲食業で1件5名であった。

(同一月2人以上の整理)

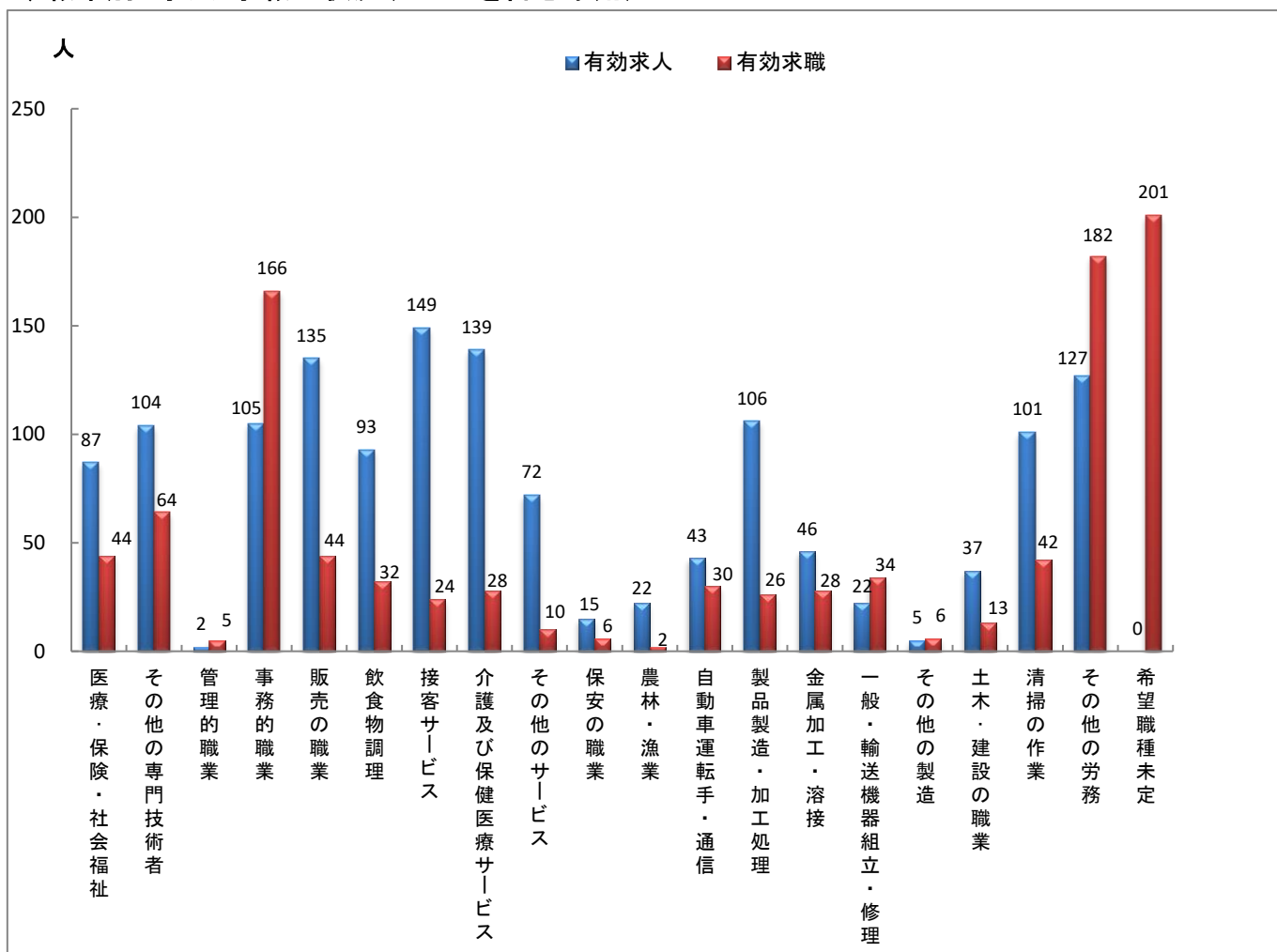
◇一般職業紹介状況(パートを含む全数)

		本月	男	女	前月	前年同月	前年同月比
求	新規求職申込件数	205	109	96	229	227	▲ 9.7%
	① うち 常用	205	109	96	228	227	▲ 9.7%
	うち(保)受給者	39	21	18	38	52	▲ 25.0%
	うち パート	66	24	42	101	76	▲ 13.2%
職	月間有効求職者数	990	510	480	1,016	1,028	▲ 3.7%
	② うち 常用	987	508	479	1,011	1,026	▲ 3.8%
	うち(保)受給者	276	123	153	279	335	▲ 17.6%
	うち パート	432	176	256	442	398	8.5%
紹	紹介件数	207	111	96	204	229	▲ 9.6%
	③ うち 常用	189	102	87	188	211	▲ 10.4%
	うち(保)受給者	55	28	27	32	49	12.2%
	うち パート	80	37	43	91	96	▲ 16.7%
就	就職件数	67	29	38	89	95	▲ 29.5%
	④ うち 常用	61	26	35	79	84	▲ 27.4%
	うち(保)受給者	11	2	9	22	28	▲ 60.7%
	うち パート	35	13	22	41	53	▲ 34.0%
求	新規求人	519	☆	☆	575	588	▲ 11.7%
	⑤ うち 常用	483	☆	☆	496	550	▲ 12.2%
	うち パート	205	☆	☆	237	246	▲ 16.7%
	月間有効求人	1,557	☆	☆	1,518	1,804	▲ 13.7%
人	⑥ うち 常用	1,410	☆	☆	1,360	1,590	▲ 11.3%
	うち パート	580	☆	☆	591	723	▲ 19.8%
	諸	新規求人倍率	2.53	☆	☆	2.51	2.59
比	⑤/① 常用	2.36	☆	☆	2.18	2.42	▲ 0.06P
	有効求人倍率	1.57	☆	☆	1.49	1.75	▲ 0.18P
	⑥/② 常用	1.43	☆	☆	1.35	1.55	▲ 0.12P
	就職率(%) ④/①	32.7	26.6	39.6	38.9	41.9	▲ 9.2P
	有効求職者中(保)の割合	27.9	24.1	31.9	27.5	32.6	▲ 4.7P
	" 45歳以上	59.1	60.0	58.1	60.9	56.0	3.1P
率	" 55歳以上	39.0	41.0	36.9	40.9	36.0	3.0P

*男女の登録をしない場合もあるため、男女の合計が全体数と一致しない場合もあり。



◇職業別 求人・求職の状況(パートを含む常用)



◇新規常用求職者の実態(パートを含む)

区分	本月	前月	前年同月	前年同月比
新規常用求職者	205	228	227	▲9.7%
在職者	71	90	61	16.4%
離職者	125	122	141	▲11.3%
定年到達等	3	9	3	0.0%
事業主都合	23	18	28	▲17.9%
自己都合	94	94	108	▲13.0%
自営・その他	3	1	1	200.0%
無業者	9	16	25	▲64.0%
家事・育児	3	3	5	▲40.0%
その他	6	13	20	▲70.0%

◇雇用保険給付関係業務

(短時間受給者を含む) (金額単位:千円)

		本 月			前 月	前年同月	前年同月比
		計	男	女			
基本手当 (基本分)	受給資格決定件数	50	27	23	37	61	▲18.0%
	初回受給者数	51	21	30	43	59	▲13.6%
	受給者実人員	190	78	112	184	213	▲10.8%
	支給金額	26,407	12,313	14,094	20,857	24,971	5.8%

◇雇用保険適用関係業務

		本 月			前 月	前年同月	前年同月比
		計	男	女			
	月末現在適用事業所数	1,322	☆	☆	1,325	1,349	▲1.9%
	月末現在被保険者数	18,228	9,093	9,135	18,315	18,020	1.2%
	被保険者資格取得者数	159	83	76	254	171	▲7.0%
	被保険者資格喪失者数	242	121	121	173	190	27.4%
	離職票交付枚数	133	☆	☆	112	124	7.3%

◆事業主の皆様へ◆

石川県の最低賃金が時間額**933**円(発効日は令和5年10月8日)になります。
 従業員の就労条件や公開中の求人条件などのチェック・見直しをお願いします。

確認しよう、最低賃金!

事業者も、労働者も、お互いに。



会社員・パート、アルバイトの方、学生さんなど働く人すべての人と雇う人のためのルールです。

石川県 最低賃金

令和5年 10月8日 時間額 **933**円

最低賃金は、働くすべての人に賃金の最低額を保障する制度です。

最低賃金に関する特設サイト

賃金引上げ特設ページ

最低賃金 800円超

厚生労働省

●最低賃金とは?・・・最低賃金法に基づき国が賃金の最低限度を定め、使用者は最低賃金額以上の賃金を労働者に支払わなければならないとされている制度です。仮に最低賃金額より低い賃金を労使合意の上で定めても、それは法律により無効とされ、最低賃金額と同額の定めをしたものとみなされます。

●石川県外では?・・・最低賃金額は都道府県ごとに違いますので、他都道府県にある事業場の従業員への適用時には留意が必要です。

●全産業同じなの?・・・産業によって、特定(産業別)最低賃金が定められているものがあります。

●アルバイトにも適用されるの?・・・最低賃金は、常用・臨時・パート・アルバイトなどの雇用形態や呼称の如何を問わず、すべての労働者とその使用者に適用されます。また、派遣労働者は派遣先事業場に適用される都道府県又は特定最低賃金が適用されます。

※その他、詳細については、石川労働局賃金室又は最寄りの労働基準監督署までお問い合わせください。

石川労働局賃金室ホームページ▶▶

