

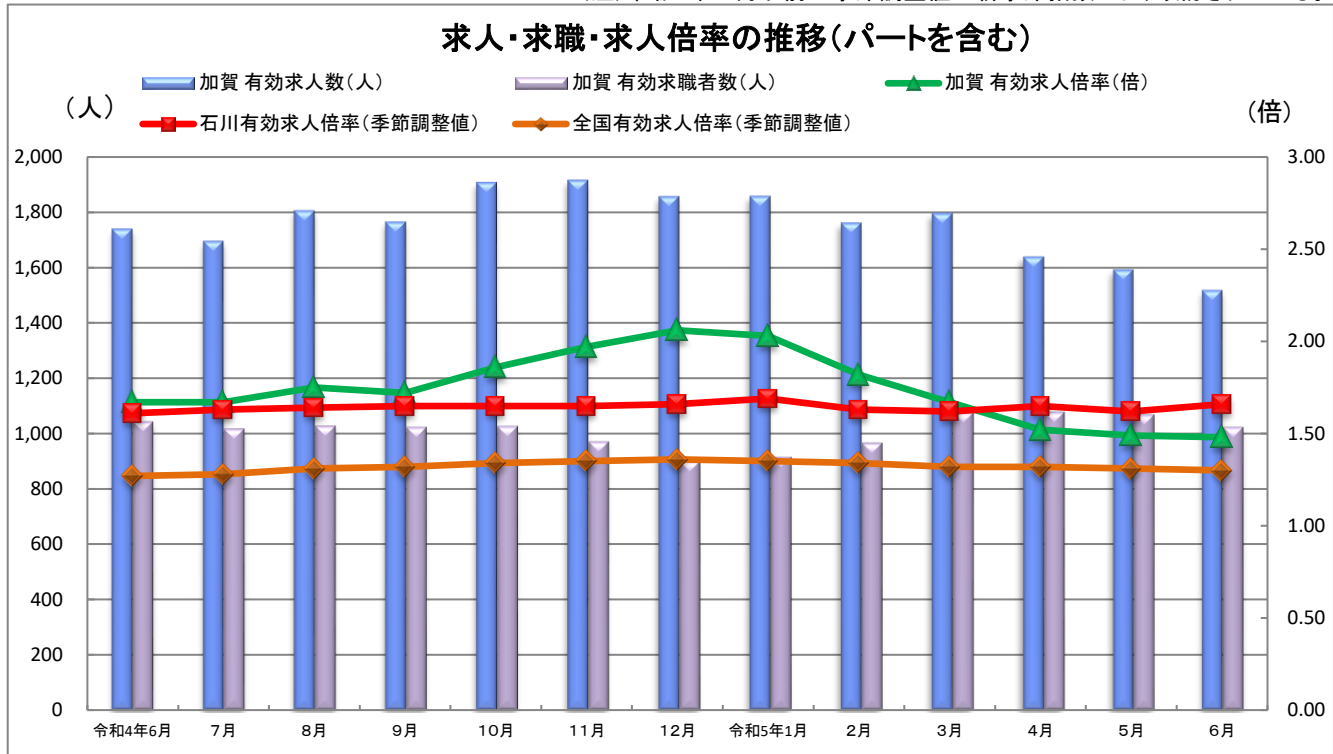
業務月報

ハローワーク加賀

令和5年8月1日
 加賀公共職業安定所
 (管轄区域)加賀市
 〒922-8609
 加賀市大聖寺菅生イ78-3
 TEL:0761-72-8609 FAX:0761-72-8619

◆労働市場の動き (令和5年6月)

(注) 令和4年12月以前の季節調整値は新季節指数により改訂されている。



	令和4年6月	7月	8月	9月	10月	11月	12月	令和5年1月	2月	3月	4月	5月	6月
加賀 有効求人数(人)	1,739	1,694	1,804	1,764	1,906	1,915	1,855	1,857	1,761	1,795	1,638	1,591	1,517
加賀 有効求職者数(人)	1,043	1,017	1,028	1,023	1,026	971	900	915	966	1,076	1,078	1,068	1,023
加賀 有効求人倍率(倍)	1.67	1.67	1.75	1.72	1.86	1.97	2.06	2.03	1.82	1.67	1.52	1.49	1.48
石川有効求人倍率(季節調整値)	1.61	1.63	1.64	1.65	1.65	1.65	1.66	1.69	1.63	1.62	1.65	1.62	1.66
全国有効求人倍率(季節調整値)	1.27	1.28	1.31	1.32	1.34	1.35	1.36	1.35	1.34	1.32	1.32	1.31	1.30
加賀 正社員有効求人倍率(原数値)	1.55	1.45	1.51	1.52	1.65	1.75	1.88	1.91	1.60	1.46	1.30	1.35	1.37
石川 正社員有効求人倍率(原数値)	1.22	1.30	1.29	1.32	1.29	1.34	1.41	1.35	1.30	1.28	1.22	1.19	1.30

* 加賀所は原数値

<加賀公共職業安定所の状況>

求人の状況 新規求人数(全数)は513人で、前年同月比21.4%減となった。
 主な産業別での新規求人状況は、建設業61人、製造業97人、運輸業10人、卸・小売業35人、飲食・宿泊業155人、医療・福祉76人、サービス業27人となった。
 製造業では、前年同月比18.5%減となっている。
 有効求人数(全数)は1,517人で、前年同月比12.8%減となった。

求職の状況 新規求職者数(全数)は213人で、前年同月比10.1%減となった。
 有効求職者数(全数)は1,023人で、前年同月比1.9%減となった。
 有効求職者数のうち雇用保険受給者は275人で、前年同月比12.4%減となった。

有効求人倍率 有効求人倍率(全数)は1.48倍となり、前年同月比0.19P減となった。
 なお、正社員有効求人倍率(原数値)は1.37倍となった。

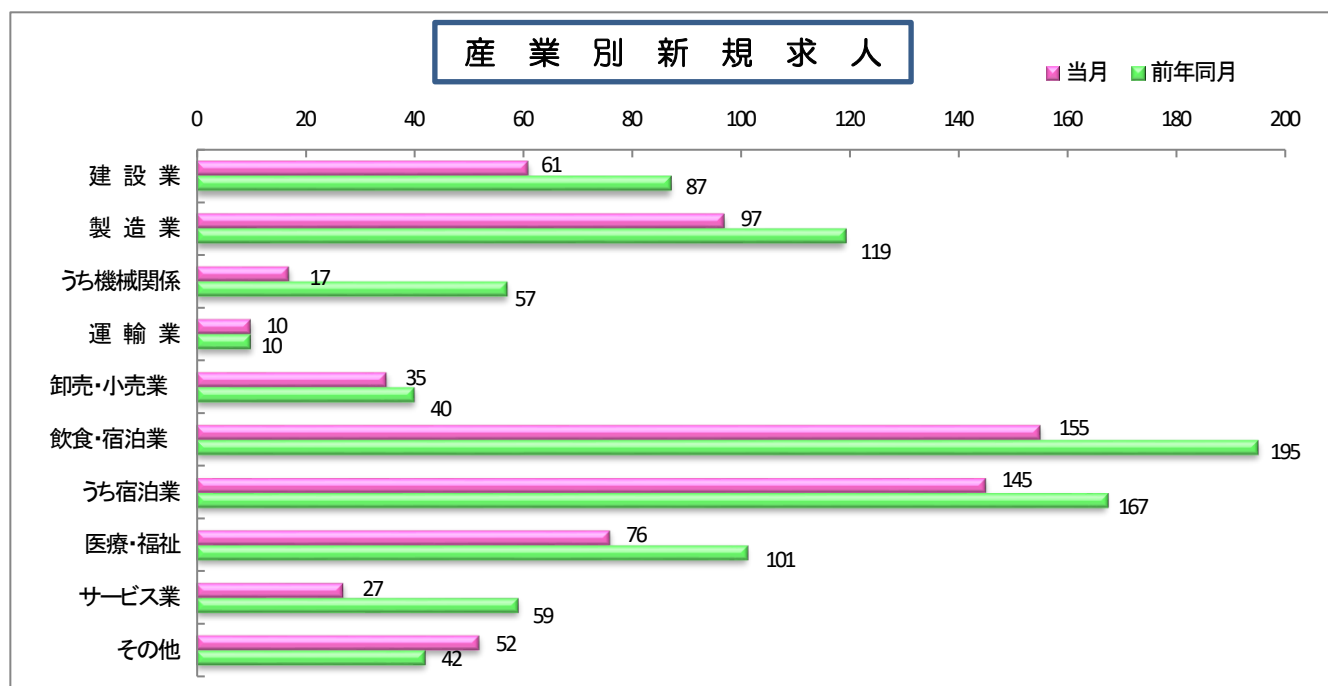
企業整備 6月の企業整備は、農、林、漁業で1件2名であった。

(同一月2人以上の整理)

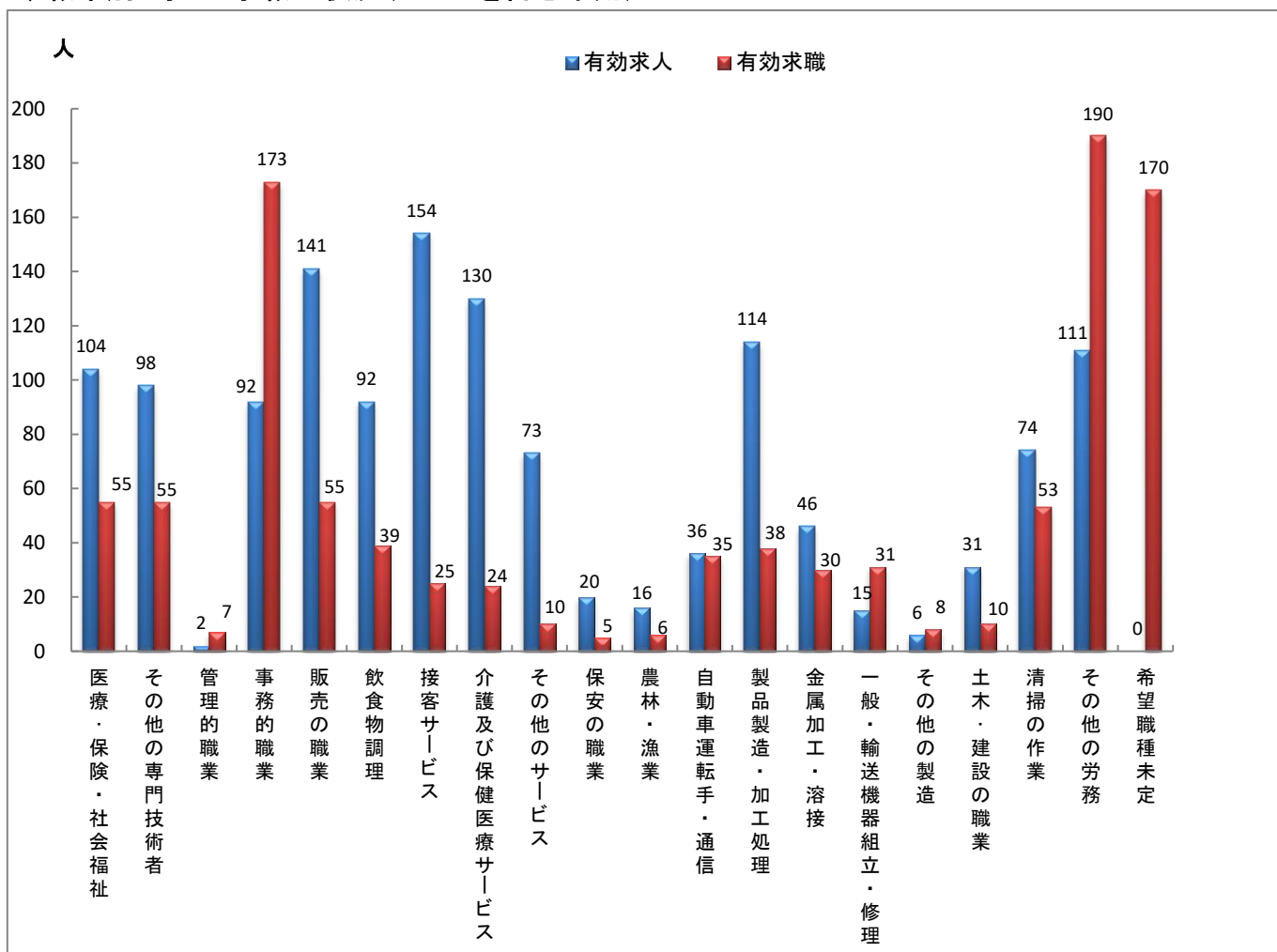
◇一般職業紹介状況(パートを含む全数)

		本月	男	女	前月	前年同月	前年同月比
求	新規求職申込件数	213	91	122	219	237	▲ 10.1%
	① うち 常用	210	90	120	218	236	▲ 11.0%
	うち(保)受給者	39	19	20	42	49	▲ 20.4%
	うち パート	77	26	51	94	69	11.6%
職	月間有効求職者数	1,023	510	513	1,068	1,043	▲ 1.9%
	② うち 常用	1,019	508	511	1,066	1,036	▲ 1.6%
	うち(保)受給者	275	114	161	284	314	▲ 12.4%
	うち パート	437	180	257	472	446	▲ 2.0%
紹	紹介件数	238	108	130	179	248	▲ 4.0%
	③ うち 常用	218	102	116	163	235	▲ 7.2%
	うち(保)受給者	50	24	26	36	54	▲ 7.4%
	うち パート	93	33	60	81	106	▲ 12.3%
就	就職件数	101	46	55	83	107	▲ 5.6%
	④ うち 常用	95	45	50	75	104	▲ 8.7%
	うち(保)受給者	23	11	12	24	29	▲ 20.7%
	うち パート	50	17	33	45	51	▲ 2.0%
求	新規求人	513	☆	☆	486	653	▲ 21.4%
	⑤ うち 常用	463	☆	☆	445	598	▲ 22.6%
	うち パート	168	☆	☆	222	218	▲ 22.9%
	月間有効求人	1,517	☆	☆	1,591	1,739	▲ 12.8%
人	⑥ うち 常用	1,355	☆	☆	1,393	1,570	▲ 13.7%
	うち パート	595	☆	☆	676	720	▲ 17.4%
	諸	新規求人倍率	2.41	☆	☆	2.22	2.76
比	⑤/① 常用	2.20	☆	☆	2.04	2.53	▲ 0.33P
	有効求人倍率	1.48	☆	☆	1.49	1.67	▲ 0.19P
	⑥/② 常用	1.33	☆	☆	1.31	1.52	▲ 0.19P
	就職率(%) ④/①	47.4	50.5	45.1	37.9	45.1	2.3P
	有効求職者中(保)の割合	26.9	22.4	31.4	26.6	30.1	▲ 3.2P
	" 45歳以上	60.4	63.1	57.7	59.5	59.9	0.5P
率	" 55歳以上	41.3	45.1	37.4	41.8	40.3	1.0P

*男女の登録をしない場合もあるため、男女の合計が全体数と一致しない場合もあり。



◇職業別 求人・求職の状況(パートを含む常用)



◇新規常用求職者の実態(パートを含む)

区分	本月	前月	前年同月	前年同月比
新規常用求職者	210	218	236	▲11.0%
在職者	75	64	75	0.0%
離職者	117	140	145	▲19.3%
定年到達等	1	5	4	▲75.0%
事業主都合	24	30	24	0.0%
自己都合	90	101	115	▲21.7%
自営・その他	2	4	1	100.0%
無業者	18	14	16	12.5%
家事・育児	3	1	5	▲40.0%
その他	15	13	11	36.4%

◇雇用保険給付関係業務

(短時間受給者を含む) (金額単位:千円)

		本 月			前 月	前年同月	前年 同月比
		計	男	女			
基本手当 (基本分)	受給資格決定件数	54	25	29	77	56	▲3.6%
	初回受給者数	44	17	27	57	53	▲17.0%
	受給者実人員	172	66	106	169	195	▲11.8%
	支給金額	20,290	8,715	11,575	20,820	25,322	▲19.9%

◇雇用保険適用関係業務

		本 月			前 月	前年同月	前年 同月比
		計	男	女			
	月末現在適用事業所数	1,326	☆	☆	1,333	1,353	▲2.0%
	月末現在被保険者数	18,256	9,109	9,147	18,223	18,009	1.4%
	被保険者資格取得者数	241	98	143	496	320	▲24.7%
	被保険者資格喪失者数	190	95	95	224	209	▲9.1%
	離職票交付枚数	118	☆	☆	141	120	▲1.7%

令和5年度「公正な採用選考人権啓発推進員研修会」 を開催します

開催日時

令和5年9月11日(月)
13:30~15:30

開催場所

加賀市文化会館 201・202会議室
加賀市山代温泉北部2丁目68

お問合せ先

ハローワーク加賀 求人・特別援助部門

令和6年3月新規高等学校卒業予定者の選考が9月16日から開始となります。
本人の適性と能力のみを基準とした「公正な採用選考」を行っていただくため、
研修会へのご参加をお願いいたします。



石川労働局HP「公正な採用選考を行ってください!」