

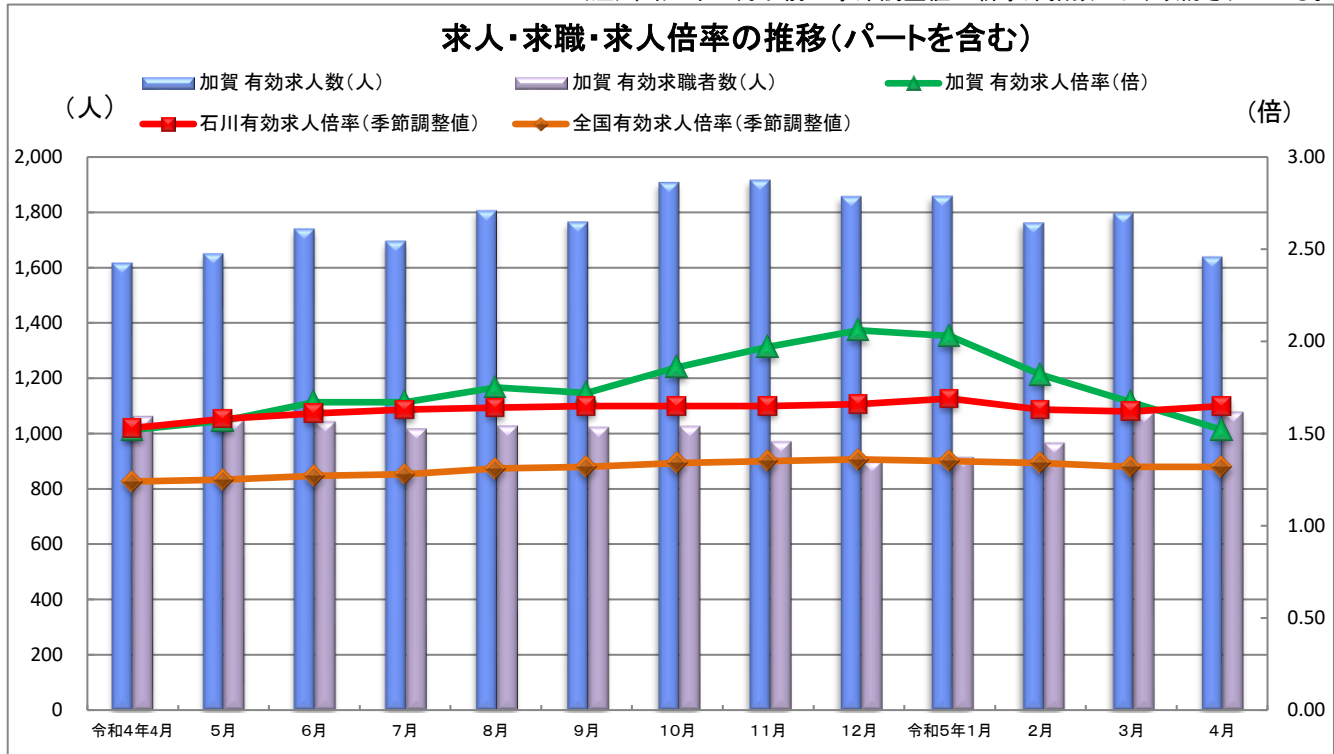
業務月報

ハローワーク加賀

令和5年5月30日
 加賀公共職業安定所
 (管轄区域)加賀市
 〒922-8609
 加賀市大聖寺菅生イ78-3
 TEL:0761-72-8609 FAX:0761-72-8619

◆労働市場の動き (令和5年4月)

(注) 令和4年12月以前の季節調整値は新季節指数により改訂されている。



	令和4年4月	5月	6月	7月	8月	9月	10月	11月	12月	令和5年1月	2月	3月	4月
加賀 有効求人人数(人)	1,616	1,649	1,739	1,694	1,804	1,764	1,906	1,915	1,855	1,857	1,761	1,795	1,638
加賀 有効求職者数(人)	1,063	1,050	1,043	1,017	1,028	1,023	1,026	971	900	915	966	1,076	1,078
加賀 有効求人倍率(倍)	1.52	1.57	1.67	1.67	1.75	1.72	1.86	1.97	2.06	2.03	1.82	1.67	1.52
石川 有効求人倍率(季節調整値)	1.53	1.58	1.61	1.63	1.64	1.65	1.65	1.65	1.66	1.69	1.63	1.62	1.65
全国 有効求人倍率(季節調整値)	1.24	1.25	1.27	1.28	1.31	1.32	1.34	1.35	1.36	1.35	1.34	1.32	1.32
加賀 正社員有効求人倍率	1.44	1.52	1.55	1.45	1.51	1.52	1.65	1.75	1.88	1.91	1.60	1.46	1.30
石川 正社員有効求人倍率(原数値)	1.15	1.17	1.22	1.30	1.29	1.32	1.29	1.34	1.41	1.35	1.30	1.28	1.22

* 加賀所は原数値

<加賀公共職業安定所の状況>

求人の状況 新規求人数(全数)は600人で、前年同月比5.5%減となった。
 主な産業別での新規求人状況は、建設業62人、製造業120人、運輸業17人、卸・小売業33人、飲食・宿泊業109人、医療・福祉122人、サービス業89人となった。
 製造業では、前年同月比29%増となっている。
 有効求人人数(全数)は1,638人で、前年同月比1.4%増となった。

求職の状況 新規求職者数(全数)は272人で、前年同月比19.8%増となった。
 有効求職者数(全数)は1,078人で、前年同月比1.4%増となった。
 有効求職者数のうち雇用保険受給者は272人で、前年同月比12%減となった。

有効求人倍率 有効求人倍率(全数)は1.52倍となり、前年同月比0.0Pとなった。
 なお、正社員有効求人倍率(原数値)は1.30倍となった。

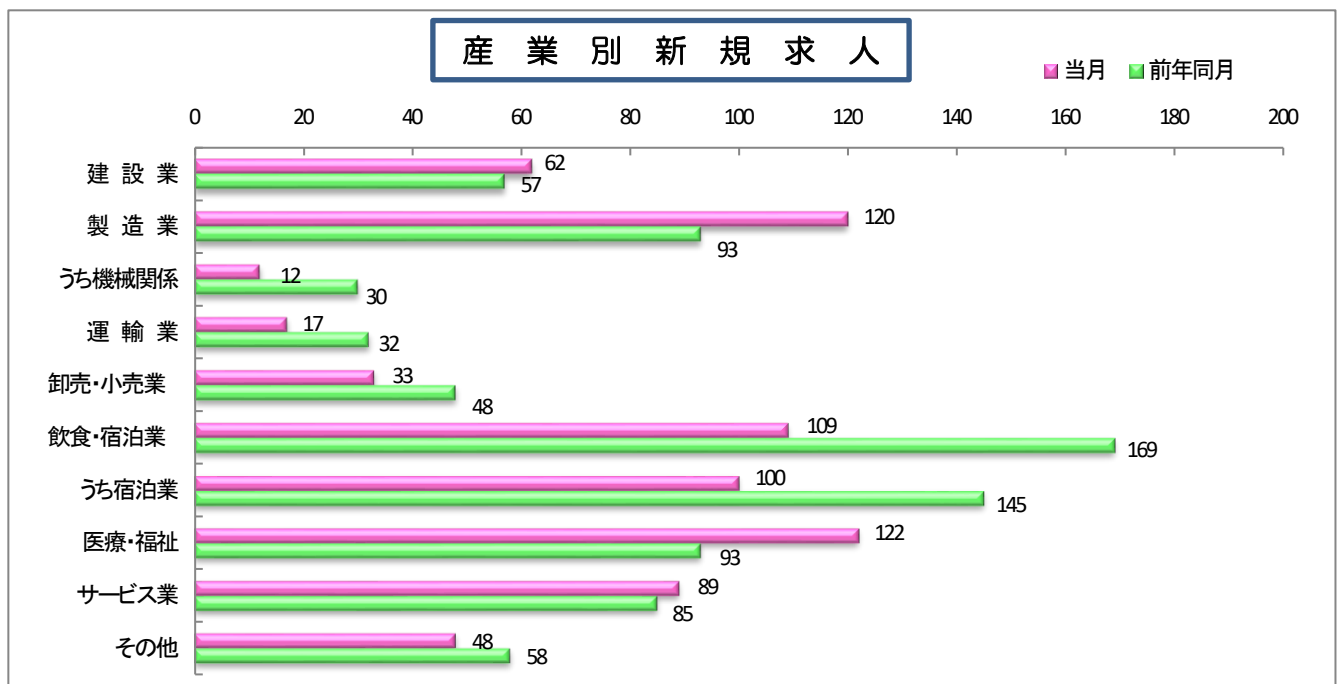
企業整備 4月の企業整備は、卸・小売業で1件2名、宿泊・飲食業で1件2名であった。

(同一月2人以上の整理)

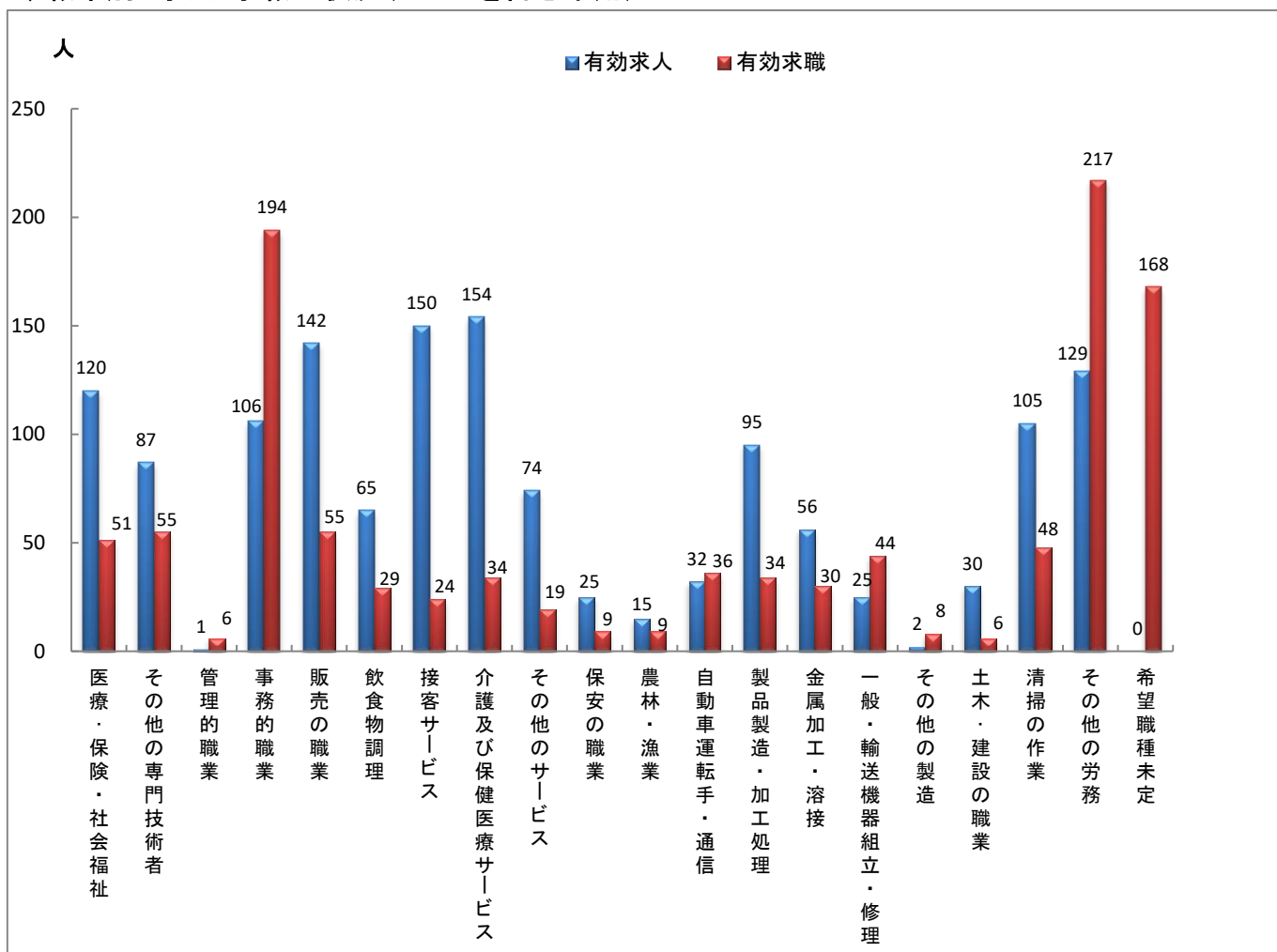
◇一般職業紹介状況(パートを含む全数)

		本月	男	女	前月	前年同月	前年同月比
求職	新規求職申込件数	272	122	150	245	227	19.8%
	① うち常用	271	121	150	245	226	19.9%
	うち(保)受給者	71	25	46	41	61	16.4%
	うちパート	114	44	70	104	104	9.6%
紹介	月間有効求職者数	1,078	533	545	1,076	1,063	1.4%
	② うち常用	1,076	531	545	1,023	1,057	1.8%
	うち(保)受給者	272	121	151	266	309	▲ 12.0%
	うちパート	477	190	287	443	466	2.4%
就職	紹介件数	194	98	96	261	208	▲ 6.7%
	③ うち常用	175	86	89	245	190	▲ 7.9%
	うち(保)受給者	37	17	20	56	39	▲ 5.1%
	うちパート	77	31	46	110	94	▲ 18.1%
求人	就職件数	113	50	63	97	114	▲ 0.9%
	④ うち常用	108	48	60	86	98	10.2%
	うち(保)受給者	28	12	16	27	32	▲ 12.5%
	うちパート	54	22	32	42	53	1.9%
求人	新規求人数	600	☆	☆	590	635	▲ 5.5%
	⑤ うち常用	519	☆	☆	511	556	▲ 6.7%
	うちパート	257	☆	☆	255	309	▲ 16.8%
	月間有効求人数	1,638	☆	☆	1,765	1,616	1.4%
諸比率	⑥ うち常用	1,413	☆	☆	1,519	1,469	▲ 3.8%
	うちパート	730	☆	☆	799	683	6.9%
	新規求人倍率	2.21	☆	☆	2.41	2.80	▲ 0.59P
	⑤/① 常用	1.92	☆	☆	2.09	2.46	▲ 0.54P
	有効求人倍率	1.52	☆	☆	1.64	1.52	0.00P
	⑥/② 常用	1.31	☆	☆	1.48	1.39	▲ 0.08P
率	就職率(%) ④/①	41.5	41.0	42.0	39.6	50.2	▲ 8.7P
	有効求職者中(保)の割合	25.2	22.7	27.7	24.7	29.1	▲ 3.9P
	" 45歳以上	60.5	64.7	56.3	59.2	61.4	▲ 0.9P
	" 55歳以上	41.2	46.2	36.3	40.4	41.2	0.0P

*男女の登録をしない場合もあるため、男女の合計が全体数と一致しない場合もあり。



◇職業別 求人・求職の状況(パートを含む常用)



◇新規常用求職者の実態(パートを含む)

区分	本月	前月	前年同月	前年同月比
新規常用求職者	271	245	226	19.9%
在職者	56	75	42	33.3%
離職者	192	150	166	15.7%
定年到達等	9	4	11	▲18.2%
事業主都合	65	28	47	38.3%
自己都合	116	107	102	13.7%
自営・その他	2	10	5	▲60.0%
無業者	23	20	18	27.8%
家事・育児	5	5	1	400.0%
その他	18	15	17	5.9%

◇雇用保険給付関係業務

(短時間受給者を含む) (金額単位:千円)

		本 月			前 月	前年同月	前年 同月比
		計	男	女			
基本手当 (基本分)	受給資格決定件数	80	31	49	46	68	17.6%
	初回受給者数	40	14	26	37	50	▲20.0%
	受給者実人員	151	72	79	159	191	▲20.9%
	支給金額	17,516	9,383	8,133	20,941	20,147	▲13.1%

◇雇用保険適用関係業務

		本 月			前 月	前年同月	前年 同月比
		計	男	女			
	月末現在適用事業所数	1,332	☆	☆	1,338	1,347	▲1.1%
	月末現在被保険者数	17,958	8,983	8,975	17,907	17,805	0.9%
	被保険者資格取得者数	370	183	187	240	314	17.8%
	被保険者資格喪失者数	331	142	189	219	318	4.1%
	離職票交付枚数	226	☆	☆	156	229	▲1.3%

労働保険料の申告・納付は7月10日までに！

労働保険は「**労災保険**」と「**雇用保険**」を総称したものです。

労働保険料は、4月1日～翌年3月31日までの1年間分を、年度当初に概算で申告・納付し、翌年度に確定申告・精算していただくことになっております。

事業主の皆様には、令和4年度分を確定・精算のうえ、令和5年度分を概算で申告・納付していただくことになります。

手続きは**令和5年6月1日(木)～7月10日(月)**までに、最寄りの労働基準監督署、ハローワーク、石川労働局労働保険徴収室までお願いします。