

石川労働局発表  
令和5年4月28日(金)

【照会先】

職業安定部職業安定課  
職業安定課長 今町 聡  
地方労働市場情報官 山口 明弘  
電話 076 (265) 4427

報道関係者 各位

## 最近の雇用失業情勢 令和5年3月分

### 基調判断

「県内の雇用情勢は、注意を要する状態にあるものの、持ち直している。」

○ 有効求人倍率(季節調整値)は、1.62倍となり、前月と比べ0.01ポイント低下しました。

2か月連続で低下。

(全国第3位)

⇒資料 P3 ①、P4 ①、P18

※ 有効求人数(季節調整値)は、28,054人となり、前月と比べ0.2%増加。

※ 有効求職者数(季節調整値)は、17,269人となり、前月と比べ0.8%増加。

○ 新規求人倍率(季節調整値)は、2.55倍となり、前月と比べ0.13ポイント低下しました。

3か月連続で低下。

⇒資料 P4 ②

○ 正社員有効求人倍率(原数値)は、1.28倍となり、前年同月と比べ0.09ポイント上昇しました。

23か月連続で上昇。

⇒資料 P3 ①、P4 ③、P10

○ 新規求人(原数値)は、前年同月に比べ5.9%増加しました。

産業別にみると、前年同月比で、製造業(103人(8.4%)増)、宿泊業、飲食サービス業(287人(29.2%)増)、医療、福祉(403人(22.6%)増)、複合サービス事業(11人(15.5%)増)、サービス業(21人(2.0%)増)は増加しました。建設業(90人(10.5%)減)、情報通信業(81人(48.8%)減)、運輸業、郵便業(30人(5.0%)減)、卸売業、小売業(13人(0.8%)減)、教育、学習支援業(32人(19.9%)減)は減少しました。

⇒資料 P3 ②、P5、P12、P13

○ 新規求職者(原数値)は、前年同月に比べ4.0%減少しました。

新規求職者の実態(常用計)では、前年同月に比べ3.4%減少。在職者は1,397人で前年同月比1.4%減少、離職者は2,383人で3.3%減少しました。

⇒資料 P4 ②、P6 ②、P14

○ 公共職業安定所別有効求人倍率(原数値)は、対前年同月と比べ金沢所、白山所、加賀所で上昇し、小松所、七尾所、輪島所は低下しました。

⇒資料 P9

※新規学卒者は除く

## 【最近の雇用失業情勢 資料目次】

- P3 …………… ① 有効求人・求職・求人倍率の推移（季節調整値）  
② 主な産業の新規求人数（原数値）
- P4 ……… 1. 労働力需給の動向  
① 有効求人・求職・求人倍率の推移（原数値）  
② 新規求人・求職・求人倍率の推移（原数値）  
③ 正社員有効求人・求職・求人倍率の推移（原数値）  
④ パートタイム有効求人・求職・求人倍率の推移（原数値）
- P5 ……… 2. 産業別新規求人の動向  
① 主な産業の動向（原数値）  
② 主な製造業種別の動向（原数値）
- P6 ……… 3. 新規求職者の動向（常用）  
① 性別、年齢別新規求職者数（原数値）  
② 就業・不就業状態別新規求職者数（原数値）  
4. 有効求人・有効求職者の動向（原数値・常用）
- P7 ……… 5. 職業別有効求人・有効求職・有効求人倍率（常用計）
- P8 ……… 6. 受理地別有効求人倍率と就業地別有効求人倍率の比較
- P9 ……… 7. 公共職業安定所別求人倍率（原数値）  
① 新規求人倍率の状況  
② 有効求人倍率の状況
- P10 ……… 8. 求人・求職・求人倍率指標（原数値）
- P11 ……… 9. 就職の状況
- P12 ……… 10. 産業別新規求人の状況（その1）
- P13 ……… 10. 産業別新規求人の状況（その2）
- P14 ……… 11. 新規求職者の実態（常用計）
- P15 ……… 12. 雇用保険業務指標
- P16 ……… 13. ハローワークのマッチング機能に関する業務の主要指標についての数値及び実績
- P17 ……… 14. 企業整備（人員整理）状況
- P18 ……… 有効求人倍率の推移（季節調整値）

### ～用語の説明～

- 【**季節調整値**】 …… 1年を周期として繰り返す季節的な要因による影響を取り除いた値であり、月々の変化や推移をみたり、地域間の比較をする場合に用いられる。毎年1月分公表時に過去5年間について新季節指数により改定される。
- 【**求人数**】 …… 『新規求人数』とは、当月中に新たに受理された求人数（採用予定人員）をいう。  
『月間有効求人数』とは、「前月から繰り越された有効求人数（前月末日現在において、有効期間が当月以降にまたがっている未充足の求人数）」と、当月の「新規求人数」の合計数をいう。
- 【**求職者数**】 …… 『新規求職者数』とは当月中に新たに受理した求職申込件数、または初回相談を行った件数をいう。  
『月間有効求職者数』とは、「前月から繰り越された有効求職者数（前月末日現在において、有効期間が当月以降にまたがっている就職未決定の求職者数）」と、当月の「新規求職者数」の合計数をいう。  
令和3年9月以降は、ハローワークインターネットサービスの機能拡充に伴い、ハローワークに来所せずオンライン上で求職登録した求職者数（オンライン登録者）が含まれている。
- 【**求人倍率**】 …… 求職者1人当たり、求人がどれだけあるかをみるもの。  

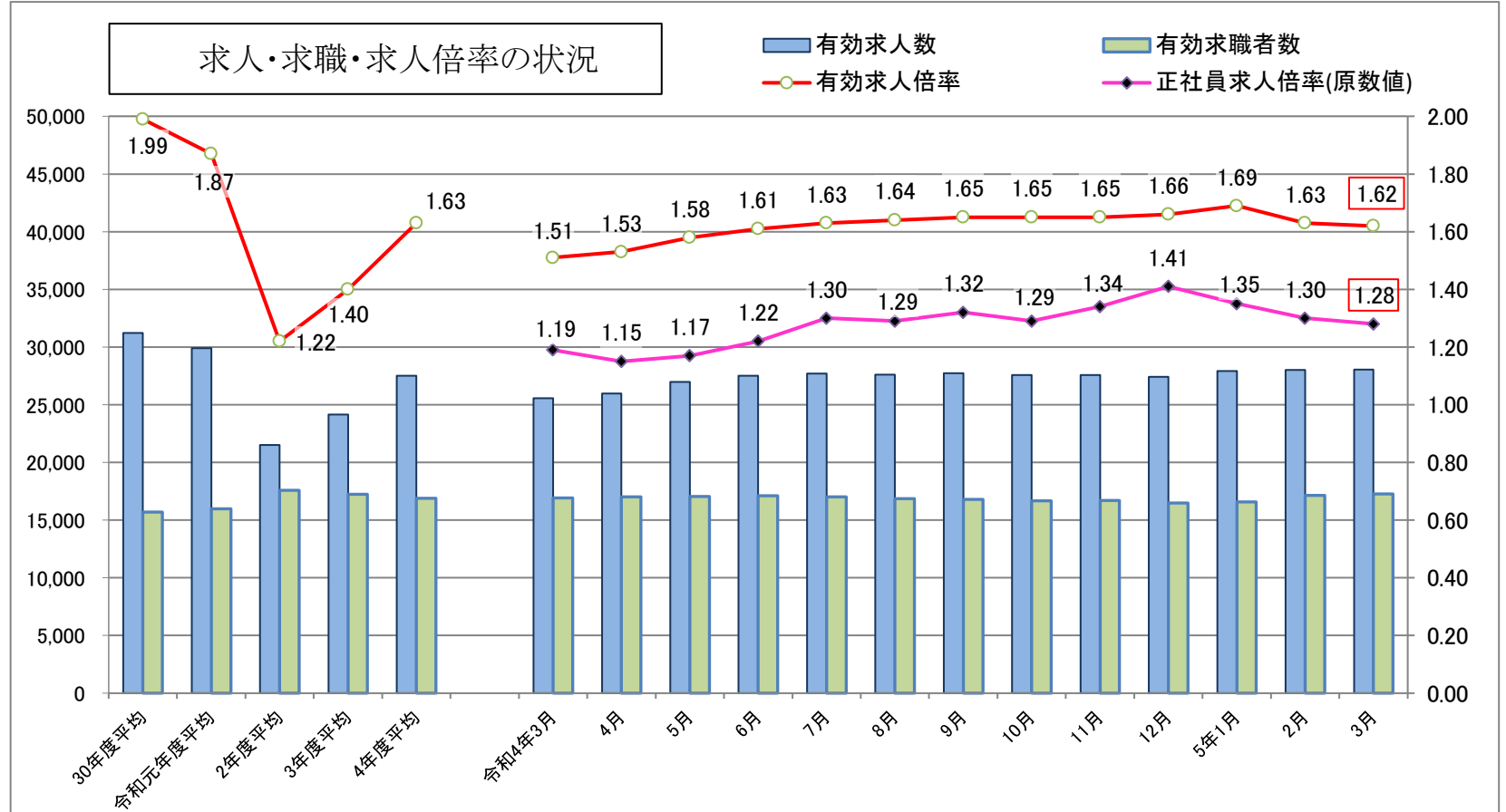
$$\text{有効(新規)求人倍率} = \frac{\text{有効(新規)求人数}}{\text{有効(新規)求職者数}}$$
- 【**就職件数**】 …… 求職者が安定所の紹介あっせんにより就職、または内定したことを確認した求職者の件数をいう。  
令和3年9月以降は、ハローワークインターネットサービスの求人にもオンライン上で直接応募したものが含まれている。
- 【**充足数**】 …… 受理された求人が、安定所の紹介あっせんにより求職者と結合した件数をいう。  
令和3年9月以降は、ハローワークインターネットサービスの求人にもオンライン上で直接応募したものが含まれている。
- 【**一般**】 …… パートタイム以外の就業形態をいう。
- 【**パートタイム**】 …… 1週間の所定労働時間が同一の事業所に雇用されている通常の労働者の1週間の所定労働時間に比べて短い就業形態をいう。
- 【**常用**】 …… 雇用契約において雇用期間の定めがない、または4か月以上の雇用期間が定められているもの（「季節」を除く。）をいう。  
『臨時』とは、雇用契約において1か月以上4か月未満の雇用期間が定められているものをいう。  
『季節』とは、季節的な労働需要に対し、または季節的な余暇を利用して一定期間（4か月未満、4か月以上の別を問わない。）を定めて就労するものをいう。

### 留意点

- ・数値の単位は特に指定のない限り、人又は件、比率は倍又は%、支給金額は千円（千円未満四捨五入）。
- ・符号の用法は次のとおり。 「一」皆無又は該当数なし 「0」単位未満 「▲」マイナス 「ポ」ポイント

① 有効求人・求職・求人倍率の推移(季節調整値)

| 区分     | 有効求人数  | 前月比% | 有効求職者数 | 前月比% | 有効求人倍率 | (原数値)  |          |           |          |
|--------|--------|------|--------|------|--------|--------|----------|-----------|----------|
|        |        |      |        |      |        | 有効求人倍率 | 前年同月差(ポ) | 正社員有効求人倍率 | 前年同月差(ポ) |
| 令和5年3月 | 28,054 | 0.2  | 17,269 | 0.8  | 1.62   | 1.65   | 0.12     | 1.28      | 0.09     |



(注1) 月別の数値は季節調整値である。令和4年12月以前の季節調整値は、令和5年1月分公表時に新季節指数により改定されている。

(注2) 季節調整法は、センサス局法Ⅱ(X-12-ARIMA)による。

(注3) 正社員有効求人倍率(原数値) = 正社員有効求人数 / 常用フルタイム有効求職者数。なお、常用フルタイム有効求職者数にはフルタイムの派遣労働者や契約社員を希望する者も含まれるため、厳密な意味での正社員有効求人倍率より低い値となる。

② 主な産業の新規求人数(原数値)

| 産業           | 令和4年3月 | 令和5年3月 | 前年同月比 (%) |
|--------------|--------|--------|-----------|
| 産業計          | 9,478  | 10,040 | 5.9       |
| 建設業          | 856    | 766    | ▲ 10.5    |
| 製造業          | 1,221  | 1,324  | 8.4       |
| 情報通信業        | 166    | 85     | ▲ 48.8    |
| 運輸業, 郵便業     | 604    | 574    | ▲ 5.0     |
| 卸売業, 小売業     | 1,534  | 1,521  | ▲ 0.8     |
| 宿泊業, 飲食サービス業 | 984    | 1,271  | 29.2      |
| 教育, 学習支援業    | 161    | 129    | ▲ 19.9    |
| 医療, 福祉       | 1,783  | 2,186  | 22.6      |
| 複合サービス事業     | 71     | 82     | 15.5      |
| サービス業        | 1,040  | 1,061  | 2.0       |

※詳細版(月別)は、P5・P12・P13

# 1. 労働力需給の動向

## ① 有効求人・求職・求人倍率の推移(原数値)

(人)

| 項目         | 年度      |         |         | 四半期    |        |        |        | 最近3か月  |        |        |
|------------|---------|---------|---------|--------|--------|--------|--------|--------|--------|--------|
|            | R2      | 3       | 4       | 令和4年   |        |        | 5年     | 令和5年   |        |        |
|            |         |         |         | 4~6月   | 7~9月   | 10~12月 | 1~3月   | 1月     | 2月     | 3月     |
| 求人         | 258,201 | 289,793 | 330,196 | 78,335 | 81,696 | 83,393 | 86,772 | 27,995 | 29,214 | 29,563 |
|            | ▲ 28.1  | 12.2    | 13.9    | 16.8   | 19.1   | 11.8   | 9.1    | 8.4    | 9.3    | 9.5    |
| 求職         | 210,970 | 206,652 | 202,740 | 54,142 | 50,112 | 47,868 | 50,618 | 15,855 | 16,800 | 17,963 |
|            | 10.0    | ▲ 2.0   | ▲ 1.9   | ▲ 2.3  | ▲ 2.1  | ▲ 3.1  | ▲ 0.0  | ▲ 3.9  | 2.1    | 1.7    |
| 求人倍率(受理地別) | 1.22    | 1.40    | 1.63    | 1.45   | 1.63   | 1.74   | 1.71   | 1.77   | 1.74   | 1.65   |
| 季節調整値      | —       | —       | —       | 1.57   | 1.64   | 1.66   | 1.65   | 1.69   | 1.63   | 1.62   |
| 求人倍率(就業地別) | 1.17    | 1.37    | 1.57    | 1.42   | 1.55   | 1.68   | 1.64   | 1.70   | 1.67   | 1.56   |
| 季節調整値      | —       | —       | —       | 1.52   | 1.57   | 1.60   | 1.57   | 1.62   | 1.57   | 1.53   |

(注1) 下段は対前年度比、又は対前年同期比(%)

(注2) 令和4年12月以前の季節調整値は、令和5年1月分公表時に新季節指数により改定されている。

## ② 新規求人・求職・求人倍率の推移(原数値)

(人)

| 項目    | 年度     |         |         | 四半期    |        |        |        | 最近3か月 |        |        |
|-------|--------|---------|---------|--------|--------|--------|--------|-------|--------|--------|
|       | R2     | 3       | 4       | 令和4年   |        |        | 5年     | 令和5年  |        |        |
|       |        |         |         | 4~6月   | 7~9月   | 10~12月 | 1~3月   | 1月    | 2月     | 3月     |
| 求人    | 92,541 | 102,346 | 116,052 | 27,549 | 28,957 | 28,380 | 31,166 | 9,930 | 11,196 | 10,040 |
|       | ▲ 25.5 | 10.6    | 13.4    | 18.6   | 18.5   | 8.0    | 9.8    | 2.0   | 22.1   | 5.9    |
| 求職    | 45,843 | 44,460  | 43,932  | 12,429 | 10,116 | 9,089  | 12,298 | 4,113 | 3,998  | 4,187  |
|       | 0.1    | ▲ 3.0   | ▲ 1.2   | 2.1    | ▲ 3.4  | ▲ 5.8  | 1.1    | ▲ 5.7 | 16.2   | ▲ 4.0  |
| 求人倍率  | 2.02   | 2.30    | 2.64    | 2.22   | 2.86   | 3.12   | 2.53   | 2.41  | 2.80   | 2.40   |
| 季節調整値 | —      | —       | —       | 2.47   | 2.71   | 2.72   | 2.65   | 2.72  | 2.68   | 2.55   |

(注1) 下段は対前年度比、又は対前年同期比(%)

(注2) 令和4年12月以前の季節調整値は、令和5年1月分公表時に新季節指数により改定されている。

## ③ 正社員有効求人・求職・求人倍率の推移(原数値)

(人)

| 項目   | 年度      |         |         | 四半期    |        |        |        | 最近3か月  |        |        |
|------|---------|---------|---------|--------|--------|--------|--------|--------|--------|--------|
|      | R2      | 3       | 4       | 令和4年   |        |        | 5年     | 令和5年   |        |        |
|      |         |         |         | 4~6月   | 7~9月   | 10~12月 | 1~3月   | 1月     | 2月     | 3月     |
| 求人   | 125,682 | 140,948 | 157,373 | 37,930 | 40,140 | 39,489 | 39,814 | 12,866 | 13,187 | 13,761 |
|      | ▲ 24.1  | 12.1    | 11.7    | 15.6   | 19.7   | 8.2    | 4.5    | 2.5    | 3.1    | 7.8    |
| 求職   | 129,262 | 124,724 | 122,742 | 32,136 | 30,868 | 29,340 | 30,398 | 9,527  | 10,111 | 10,760 |
|      | 9.4     | ▲ 3.5   | ▲ 1.6   | ▲ 1.5  | ▲ 1.3  | ▲ 2.7  | ▲ 0.9  | ▲ 4.0  | 0.3    | 0.7    |
| 求人倍率 | 0.97    | 1.13    | 1.28    | 1.18   | 1.30   | 1.35   | 1.31   | 1.35   | 1.30   | 1.28   |

(注) 下段は対前年度比、又は対前年同期比(%)

## ④ パートタイム有効求人・求職・求人倍率の推移(原数値)

(人)

| 項目   | 年度      |         |         | 四半期    |        |        |        | 最近3か月  |        |        |
|------|---------|---------|---------|--------|--------|--------|--------|--------|--------|--------|
|      | R2      | 3       | 4       | 令和4年   |        |        | 5年     | 令和5年   |        |        |
|      |         |         |         | 4~6月   | 7~9月   | 10~12月 | 1~3月   | 1月     | 2月     | 3月     |
| 求人   | 105,742 | 116,180 | 136,127 | 31,967 | 32,906 | 34,688 | 36,566 | 11,849 | 12,386 | 12,331 |
|      | ▲ 31.8  | 9.9     | 17.2    | 20.4   | 21.0   | 15.4   | 13.0   | 14.9   | 13.7   | 10.4   |
| 求職   | 79,638  | 79,897  | 78,263  | 21,736 | 19,126 | 18,319 | 19,082 | 5,928  | 6,377  | 6,777  |
|      | 11.6    | 0.3     | ▲ 2.0   | ▲ 3.3  | ▲ 3.3  | ▲ 3.7  | 2.5    | ▲ 2.4  | 5.0    | 4.8    |
| 求人倍率 | 1.33    | 1.45    | 1.74    | 1.47   | 1.72   | 1.89   | 1.92   | 2.00   | 1.94   | 1.82   |

(注) 下段は対前年度比、又は対前年同期比(%)

※労働力需給の動向の詳細版(月別)は、P10

## 2. 産業別新規求人の動向

### ① 主な産業の動向(原数値)

(人)

| 産 業             | 年 度              |                  |                 | 四半期            |                |               |                | 最近3か月          |                |                |
|-----------------|------------------|------------------|-----------------|----------------|----------------|---------------|----------------|----------------|----------------|----------------|
|                 | R2               | 3                | 4               | 令和4年           |                |               | 5年             | 令和5年           |                |                |
|                 |                  |                  |                 | 4~6月           | 7~9月           | 10~12月        | 1~3月           | 1月             | 2月             | 3月             |
| 産業計             | 92,541<br>▲ 25.5 | 102,346<br>10.6  | 116,052<br>13.4 | 27,549<br>18.6 | 28,957<br>18.5 | 28,380<br>8.0 | 31,166<br>9.8  | 9,930<br>2.0   | 11,196<br>22.1 | 10,040<br>5.9  |
| 建設業             | 8,876<br>▲ 17.4  | 9,305<br>4.8     | 9,192<br>▲ 1.2  | 2,389<br>▲ 1.4 | 2,313<br>2.2   | 2,264<br>0.3  | 2,226<br>▲ 5.7 | 726<br>▲ 6.6   | 734<br>1.0     | 766<br>▲ 10.5  |
| 製造業             | 8,330<br>▲ 34.7  | 12,706<br>52.5   | 15,297<br>20.4  | 3,552<br>41.3  | 3,908<br>28.2  | 4,045<br>16.7 | 3,792<br>3.1   | 1,307<br>0.9   | 1,161<br>▲ 0.2 | 1,324<br>8.4   |
| 情報通信業           | 1,497<br>▲ 18.1  | 1,663<br>11.1    | 1,620<br>▲ 2.6  | 400<br>1.5     | 416<br>8.3     | 408<br>▲ 19.2 | 396<br>4.2     | 132<br>6.5     | 179<br>98.9    | 85<br>▲ 48.8   |
| 運輸業, 郵便業        | 5,301<br>▲ 35.2  | 6,382<br>20.4    | 7,161<br>12.2   | 1,652<br>16.4  | 1,831<br>22.0  | 1,744<br>7.1  | 1,934<br>5.5   | 671<br>4.7     | 689<br>17.0    | 574<br>▲ 5.0   |
| 卸売業, 小売業        | 20,902<br>▲ 22.7 | 18,192<br>▲ 13.0 | 19,406<br>6.7   | 4,802<br>5.1   | 4,886<br>13.5  | 4,740<br>5.8  | 4,978<br>2.9   | 1,560<br>▲ 8.1 | 1,897<br>18.0  | 1,521<br>▲ 0.8 |
| 宿泊業,<br>飲食サービス業 | 7,782<br>▲ 51.1  | 9,775<br>25.6    | 13,467<br>37.8  | 3,390<br>74.3  | 3,259<br>27.6  | 3,402<br>24.6 | 3,416<br>34.2  | 809<br>8.0     | 1,336<br>64.3  | 1,271<br>29.2  |
| 教育, 学習支援業       | 1,525<br>1.3     | 1,694<br>11.1    | 1,553<br>▲ 8.3  | 328<br>▲ 12.3  | 254<br>▲ 24.4  | 328<br>▲ 19.8 | 643<br>11.8    | 246<br>62.9    | 268<br>1.9     | 129<br>▲ 19.9  |
| 医療, 福祉          | 17,785<br>▲ 12.9 | 20,020<br>12.6   | 23,377<br>16.8  | 5,423<br>21.8  | 6,242<br>27.2  | 5,394<br>2.6  | 6,318<br>17.0  | 2,077<br>5.6   | 2,055<br>24.3  | 2,186<br>22.6  |
| 複合サービス事業        | 510<br>▲ 26.7    | 598<br>17.3      | 776<br>29.8     | 204<br>20.0    | 229<br>33.1    | 150<br>48.5   | 193<br>24.5    | 58<br>41.5     | 53<br>23.3     | 82<br>15.5     |
| サービス業           | 9,538<br>▲ 22.1  | 11,252<br>18.0   | 12,796<br>13.7  | 2,881<br>9.8   | 2,997<br>11.0  | 3,199<br>12.0 | 3,719<br>21.1  | 1,188<br>15.2  | 1,470<br>47.0  | 1,061<br>2.0   |

(注) 下段は対前年度比、又は対前年同期比(%)

### ② 主な製造業種別の動向(原数値)

(人)

| 産 業           | 年 度             |                |                | 四半期           |               |               |               | 最近3か月         |                |               |
|---------------|-----------------|----------------|----------------|---------------|---------------|---------------|---------------|---------------|----------------|---------------|
|               | R2              | 3              | 4              | 令和4年          |               |               | 5年            | 令和5年          |                |               |
|               |                 |                |                | 4~6月          | 7~9月          | 10~12月        | 1~3月          | 1月            | 2月             | 3月            |
| 製造業計          | 8,330<br>▲ 34.7 | 12,706<br>52.5 | 15,297<br>20.4 | 3,552<br>41.3 | 3,908<br>28.2 | 4,045<br>16.7 | 3,792<br>3.1  | 1,307<br>0.9  | 1,161<br>▲ 0.2 | 1,324<br>8.4  |
| 食料品・飲料等       | 2,010<br>▲ 41.8 | 2,706<br>34.6  | 3,429<br>26.7  | 755<br>42.2   | 840<br>33.1   | 924<br>15.6   | 910<br>22.1   | 365<br>43.7   | 192<br>▲ 33.6  | 353<br>74.8   |
| 繊維工業          | 1,129<br>▲ 40.4 | 1,752<br>55.2  | 2,071<br>18.2  | 481<br>47.1   | 531<br>42.4   | 557<br>11.0   | 502<br>▲ 8.7  | 163<br>▲ 27.6 | 184<br>42.6    | 155<br>▲ 20.9 |
| 金属製品          | 650<br>▲ 28.5   | 1,126<br>73.2  | 1,178<br>4.6   | 283<br>28.6   | 310<br>11.9   | 306<br>1.0    | 279<br>▲ 14.4 | 91<br>▲ 24.8  | 97<br>▲ 10.2   | 91<br>▲ 6.2   |
| はん用機械器具       | 697<br>▲ 36.9   | 1,102<br>58.1  | 1,387<br>25.9  | 307<br>42.1   | 351<br>29.5   | 360<br>17.6   | 369<br>19.4   | 125<br>5.9    | 154<br>87.8    | 90<br>▲ 17.4  |
| 生産用機械器具       | 768<br>▲ 40.4   | 1,767<br>130.1 | 1,871<br>5.9   | 417<br>24.1   | 504<br>5.0    | 517<br>13.6   | 433<br>▲ 12.7 | 125<br>▲ 32.8 | 147<br>▲ 13.0  | 161<br>14.2   |
| 電子部品・<br>デバイス | 289<br>▲ 29.7   | 348<br>20.4    | 381<br>9.5     | 94<br>11.9    | 116<br>48.7   | 120<br>33.3   | 51<br>▲ 46.9  | 19<br>▲ 13.6  | 21<br>▲ 19.2   | 11<br>▲ 77.1  |
| 電気機械          | 573<br>▲ 16.7   | 712<br>24.3    | 1,044<br>46.6  | 248<br>81.0   | 300<br>72.4   | 253<br>46.2   | 243<br>6.6    | 101<br>24.7   | 67<br>17.5     | 75<br>▲ 16.7  |

(注) 下段は対前年度比、又は対前年同期比(%)

※新規求人の状況の詳細版(月別)は、P12、P13

### 3. 新規求職者の動向(常用)

#### ① 性別・年齢別新規求職者数(原数値)

(人)

| 年齢区分<br>令和5年3月 | 計           |             |             |             | 男           |             |             |             | 女           |             |             |        |
|----------------|-------------|-------------|-------------|-------------|-------------|-------------|-------------|-------------|-------------|-------------|-------------|--------|
|                | フルタイム       |             | パートタイム      |             | フルタイム       |             | パートタイム      |             | フルタイム       |             | パートタイム      |        |
|                | 対前年<br>同月比% | 対前年<br>同月比% | 対前年<br>同月比% | 対前年<br>同月比% | 対前年<br>同月比% | 対前年<br>同月比% | 対前年<br>同月比% | 対前年<br>同月比% | 対前年<br>同月比% | 対前年<br>同月比% | 対前年<br>同月比% |        |
| 年齢計            | 2,615       | ▲ 4.6       | 1,523       | ▲ 1.2       | 1,355       | ▲ 5.8       | 471         | ▲ 0.4       | 1,255       | ▲ 3.3       | 1,051       | ▲ 1.5  |
| 19歳以下          | 36          | 28.6        | 11          | 10.0        | 22          | 37.5        | 3           | ▲ 50.0      | 14          | 27.3        | 8           | 100.0  |
| 20～24歳         | 314         | ▲ 0.3       | 45          | 87.5        | 127         | ▲ 7.3       | 15          | 275.0       | 187         | 5.6         | 30          | 57.9   |
| 25～29歳         | 391         | 7.7         | 59          | ▲ 13.2      | 168         | 0.6         | 9           | ▲ 10.0      | 223         | 13.8        | 50          | ▲ 13.8 |
| 30～34歳         | 263         | ▲ 11.7      | 107         | 5.9         | 132         | ▲ 5.7       | 9           | 0.0         | 131         | ▲ 17.1      | 98          | 6.5    |
| 35～39歳         | 242         | ▲ 7.6       | 108         | ▲ 18.8      | 119         | ▲ 19.6      | 9           | ▲ 35.7      | 121         | 6.1         | 98          | ▲ 17.6 |
| 40～44歳         | 247         | ▲ 4.3       | 105         | ▲ 7.1       | 117         | 14.7        | 9           | ▲ 59.1      | 130         | ▲ 16.1      | 96          | 6.7    |
| 45～49歳         | 284         | ▲ 15.7      | 121         | 17.5        | 129         | ▲ 19.9      | 15          | 36.4        | 154         | ▲ 12.0      | 106         | 15.2   |
| 50～54歳         | 250         | ▲ 14.7      | 120         | ▲ 7.0       | 125         | ▲ 12.6      | 9           | ▲ 62.5      | 124         | ▲ 17.3      | 111         | 5.7    |
| 55～59歳         | 213         | ▲ 5.3       | 134         | 8.9         | 132         | ▲ 2.9       | 26          | 85.7        | 81          | ▲ 9.0       | 108         | ▲ 0.9  |
| 60～64歳         | 212         | 7.6         | 194         | ▲ 8.9       | 144         | 1.4         | 64          | ▲ 9.9       | 67          | 21.8        | 130         | ▲ 8.5  |
| 65歳以上          | 163         | ▲ 1.2       | 519         | ▲ 1.1       | 140         | ▲ 4.8       | 303         | 5.2         | 23          | 27.8        | 216         | ▲ 8.9  |

(注) 求職申込における「性別」の登録は任意のため、男女の合計は一致しない場合がある。

#### ② 就業・不就業状態別新規求職者数(原数値)

(人)

| 区分     | 新規求職者数 | 在職者   | 離職者   |        |       |       | 無業者    |        |        |       |
|--------|--------|-------|-------|--------|-------|-------|--------|--------|--------|-------|
|        |        |       | 定年    | 事業主都合  | 自己都合  | 自営    | 家事・育児  | その他    |        |       |
| 令和5年3月 | 4,138  | 1,397 | 2,383 | 88     | 468   | 1,763 | 52     | 358    | 101    | 257   |
| 対前年同月比 | ▲ 3.4  | ▲ 1.4 | ▲ 3.3 | ▲ 17.8 | ▲ 4.3 | ▲ 1.3 | ▲ 30.7 | ▲ 10.9 | ▲ 21.7 | ▲ 5.9 |

(注) 就業の状態が不明な者も含まれるので、各項目の合計と一致しない場合がある。

※詳細版(月別)は、P14

### 4. 有効求人・有効求職者の動向(原数値・常用)

| 区分     | フルタイム  |             |        |             |        |             | パートタイム |             |        |             |        |             |
|--------|--------|-------------|--------|-------------|--------|-------------|--------|-------------|--------|-------------|--------|-------------|
|        | 有効求人数  |             | 有効求職者数 |             | 有効求人倍率 |             | 有効求人数  |             | 有効求職者数 |             | 有効求人倍率 |             |
|        | (人)    | 対前年<br>同月比% | (人)    | 対前年<br>同月比% | (倍)    | 対前年<br>同月差% | (人)    | 対前年<br>同月比% | (人)    | 対前年<br>同月比% | (倍)    | 対前年<br>同月差% |
| 令和5年3月 | 16,136 | 7.5         | 10,760 | 0.7         | 1.50   | 0.10        | 10,109 | 7.0         | 6,730  | 5.1         | 1.50   | 0.02        |



## 5. 職業別有効求人・有効求職・有効求人倍率(常用計)

(3月分)

| 職業                         | 有効求人<br>(人) | 有効求職<br>(人) | 有効求人倍率(倍) |
|----------------------------|-------------|-------------|-----------|
| 職業計                        | 26,245      | 17,490      | 1.50      |
| A 管理的職業                    | 105         | 45          | 2.33      |
| B 専門的・技術的職業                | 4,370       | 2,131       | 2.05      |
| 07開発技術者                    | 175         | 63          | 2.78      |
| 08製造技術者                    | 166         | 236         | 0.70      |
| 09建築・土木技術者等                | 671         | 100         | 6.71      |
| 10情報処理・通信技術者               | 281         | 213         | 1.32      |
| 11その他の技術者                  | 43          | 12          | 3.58      |
| 12医師、薬剤師等                  | 109         | 41          | 2.66      |
| 13保健師、助産師等                 | 1,096       | 444         | 2.47      |
| 14医療技術者                    | 344         | 101         | 3.41      |
| 15その他の保健医療                 | 228         | 104         | 2.19      |
| 16社会福祉の専門的職業               | 837         | 295         | 2.84      |
| 22美術家、デザイナー等               | 54          | 250         | 0.22      |
| 05.06.17～21.23.24その他の専門的職業 | 366         | 272         | 1.35      |
| C 事務的職業                    | 2,544       | 4,145       | 0.61      |
| 25一般事務員                    | 1,846       | 3,684       | 0.50      |
| 26会計事務員                    | 141         | 170         | 0.83      |
| 27生産関連事務員                  | 201         | 77          | 2.61      |
| 28営業・販売関連事務員               | 244         | 115         | 2.12      |
| 29外勤事務員                    | 1           | 1           | 1.00      |
| 30運輸・郵便事務                  | 75          | 12          | 6.25      |
| 31事務用機器操作の職業               | 36          | 86          | 0.42      |
| D 販売の職業                    | 3,291       | 911         | 3.61      |
| 32商品販売の職業                  | 2,216       | 610         | 3.63      |
| 33販売類似の職業                  | 55          | 7           | 7.86      |
| 34営業の職業                    | 1,020       | 294         | 3.47      |
| E サービスの職業                  | 6,269       | 1,641       | 3.82      |
| 35家庭生活支援サービス               | 11          | 0           | -         |
| 36介護サービスの職業                | 2,267       | 542         | 4.18      |
| 37保健医療サービス                 | 283         | 53          | 5.34      |
| 38生活衛生サービス                 | 281         | 86          | 3.27      |
| 39飲食物調理の職業                 | 1,676       | 471         | 3.56      |
| 40接客・給仕の職業                 | 1,352       | 299         | 4.52      |
| 41居住施設・ビルの管理               | 100         | 60          | 1.67      |
| 42その他のサービス                 | 299         | 130         | 2.30      |
| F 保安の職業                    | 548         | 116         | 4.72      |
| G 農林漁業の職業                  | 216         | 131         | 1.65      |
| H 生産工程の職業                  | 3,057       | 1,404       | 2.18      |
| 49生産設備(金属)                 | 41          | 23          | 1.78      |
| 50生産設備(金属除く)               | 110         | 30          | 3.67      |
| 51生産設備(機械)                 | 14          | 27          | 0.52      |
| 52金属材料製造等                  | 702         | 215         | 3.27      |
| 54製品製造・加工処理                | 1,159       | 436         | 2.66      |
| 57機械組立の職業                  | 328         | 341         | 0.96      |
| 60機械整備・修理の職業               | 388         | 87          | 4.46      |
| 61製品検査(金属)                 | 37          | 21          | 1.76      |
| 62製品検査(金属除く)               | 114         | 31          | 3.68      |
| 63機械検査の職業                  | 4           | 22          | 0.18      |
| 64生産関連・生産類似                | 160         | 171         | 0.94      |
| I 輸送・機械運転の職業               | 1,396       | 495         | 2.82      |
| 65鉄道運転の職業                  | 0           | 1           | 0.00      |
| 66自動車運転の職業                 | 1,128       | 376         | 3.00      |
| 67船舶・航空機運転                 | 1           | 0           | -         |
| 68その他の輸送の職業                | 58          | 30          | 1.93      |
| 69定置・建設機械運転                | 209         | 88          | 2.38      |
| J 建設・採掘の職業                 | 1,147       | 228         | 5.03      |
| 70建設躯体工事の職業                | 234         | 12          | 19.50     |
| 71建設の職業                    | 274         | 53          | 5.17      |
| 72電気工事の職業                  | 188         | 67          | 2.81      |
| 73土木の職業                    | 449         | 96          | 4.68      |
| 74採掘の職業                    | 2           | 0           | -         |
| K 運搬・清掃等の職業                | 3,302       | 2,983       | 1.11      |
| 75運搬の職業                    | 885         | 485         | 1.82      |
| 76清掃の職業                    | 1,299       | 372         | 3.49      |
| 77包装の職業                    | 157         | 71          | 2.21      |
| 78その他の運搬等の職業               | 961         | 2,055       | 0.47      |
| 分類不能の職業                    | 0           | 3,260       | 0.00      |
| 介護関係の職業 162、169、351、36の合計  | 2,842       | 683         | 4.16      |

(注) 常用計とは常用一般フルタイムと常用的パートタイムの合計。

## 6. 受理地別有効求人倍率と就業地別有効求人倍率の比較 (令和4年3月～令和5年3月)

|        | 全数(パート含む)          |                    |                      | 全数(パート含む)          |                    |                      |
|--------|--------------------|--------------------|----------------------|--------------------|--------------------|----------------------|
|        | 季節調整値              |                    |                      | 原数値                |                    |                      |
|        | 受理地別<br>(A)<br>(倍) | 就業地別<br>(B)<br>(倍) | 差<br>(B-A)<br>(ポイント) | 受理地別<br>(A)<br>(倍) | 就業地別<br>(B)<br>(倍) | 差<br>(B-A)<br>(ポイント) |
| R04.03 | 1.51               | 1.48               | ▲ 0.03               | 1.53               | 1.51               | ▲ 0.02               |
| R04.04 | 1.53               | 1.50               | ▲ 0.03               | 1.42               | 1.41               | ▲ 0.01               |
| R04.05 | 1.58               | 1.53               | ▲ 0.05               | 1.43               | 1.39               | ▲ 0.04               |
| R04.06 | 1.61               | 1.55               | ▲ 0.06               | 1.49               | 1.45               | ▲ 0.04               |
| R04.07 | 1.63               | 1.56               | ▲ 0.07               | 1.60               | 1.53               | ▲ 0.07               |
| R04.08 | 1.64               | 1.57               | ▲ 0.07               | 1.63               | 1.56               | ▲ 0.07               |
| R04.09 | 1.65               | 1.58               | ▲ 0.07               | 1.66               | 1.57               | ▲ 0.09               |
| R04.10 | 1.65               | 1.60               | ▲ 0.05               | 1.67               | 1.61               | ▲ 0.06               |
| R04.11 | 1.65               | 1.60               | ▲ 0.05               | 1.73               | 1.67               | ▲ 0.06               |
| R04.12 | 1.66               | 1.61               | ▲ 0.05               | 1.84               | 1.76               | ▲ 0.08               |
| R05.01 | 1.69               | 1.62               | ▲ 0.07               | 1.77               | 1.70               | ▲ 0.07               |
| R05.02 | 1.63               | 1.57               | ▲ 0.06               | 1.74               | 1.67               | ▲ 0.07               |
| R05.03 | 1.62               | 1.53               | ▲ 0.09               | 1.65               | 1.56               | ▲ 0.09               |

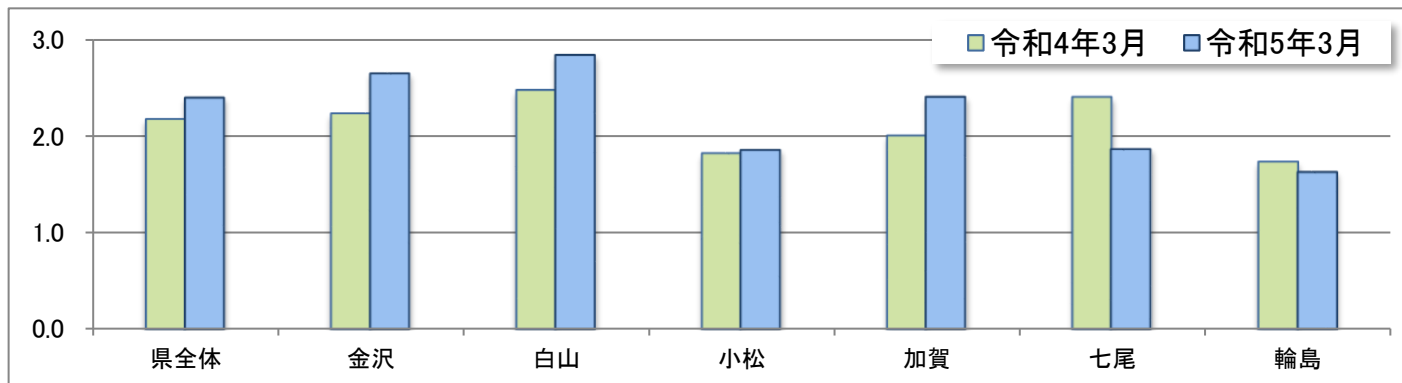
(注1) 受理地別有効求人倍率とは、求人を受理したハローワークが所在する都道府県別に求人を集計して算出したもの。(特に指定のない限り、受理地別の求人で集計している)  
就業地別有効求人倍率とは、求人票に記載された就業場所をもとに、都道府県別に求人を集計して算出したもの。

(注2) 令和4年12月以前の季節調整値は、令和5年1月分公表時に新季節指数により改定されている。



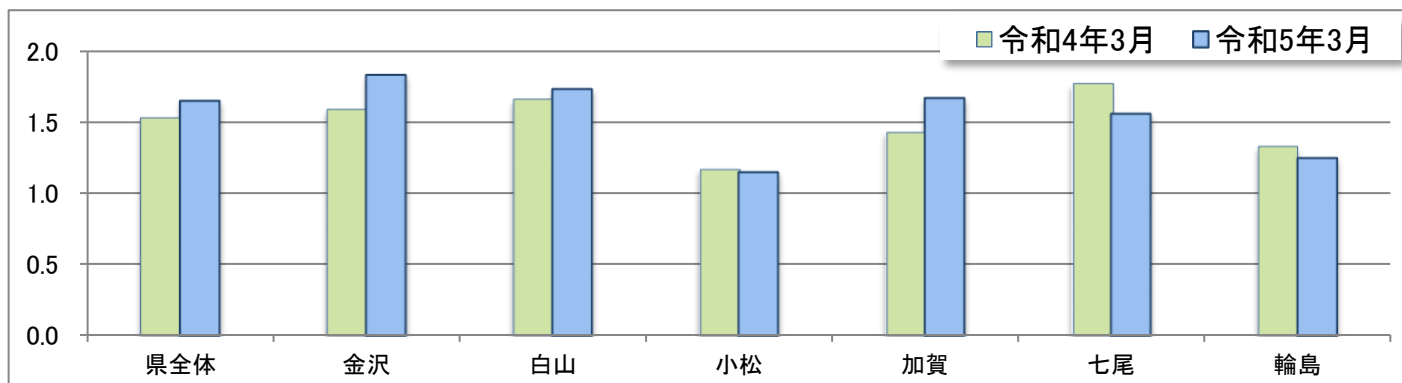
# 7. 公共職業安定所別求人倍率(原数値)

## ① 新規求人倍率の状況

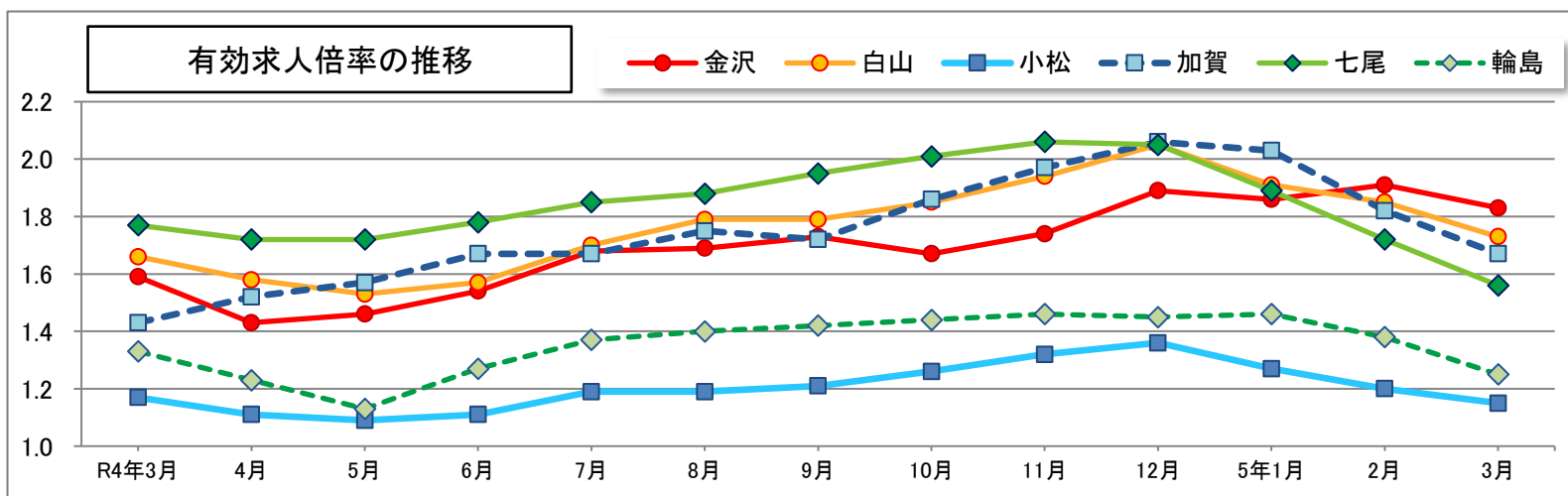


| 地域   | 安定所 | 令和4年3月 | 令和5年3月       |         |               |         |               |           |
|------|-----|--------|--------------|---------|---------------|---------|---------------|-----------|
|      |     |        | 新規求人数<br>(人) | 対前年同月比% | 新規求職者数<br>(人) | 対前年同月比% | 新規求人倍率<br>(倍) | 対前年同月差(ポ) |
| 県全体  |     | 2.17   | 10,040       | 5.9     | 4,187         | ▲ 4.0   | 2.40          | 0.23      |
| 石川中央 | 金沢  | 2.23   | 5,231        | 19.2    | 1,977         | 0.5     | 2.65          | 0.42      |
|      | 白山  | 2.47   | 1,793        | 3.9     | 632           | ▲ 9.3   | 2.84          | 0.37      |
| 南加賀  | 小松  | 1.82   | 1,180        | ▲ 7.3   | 636           | ▲ 9.1   | 1.86          | 0.04      |
|      | 加賀  | 2.00   | 590          | ▲ 0.7   | 245           | ▲ 17.5  | 2.41          | 0.41      |
| 中能登  | 七尾  | 2.40   | 845          | ▲ 15.9  | 451           | 7.6     | 1.87          | ▲ 0.53    |
| 奥能登  | 輪島  | 1.73   | 401          | ▲ 18.3  | 246           | ▲ 13.1  | 1.63          | ▲ 0.10    |

## ② 有効求人倍率の状況



| 地域   | 安定所 | 令和4年3月 | 令和5年3月       |         |               |         |               |           |
|------|-----|--------|--------------|---------|---------------|---------|---------------|-----------|
|      |     |        | 有効求人数<br>(人) | 対前年同月比% | 有効求職者数<br>(人) | 対前年同月比% | 有効求人倍率<br>(倍) | 対前年同月差(ポ) |
| 県全体  |     | 1.53   | 29,563       | 9.5     | 17,963        | 1.7     | 1.65          | 0.12      |
| 石川中央 | 金沢  | 1.59   | 16,097       | 19.9    | 8,813         | 4.7     | 1.83          | 0.24      |
|      | 白山  | 1.66   | 4,655        | 5.9     | 2,686         | 1.5     | 1.73          | 0.07      |
| 南加賀  | 小松  | 1.17   | 3,166        | ▲ 6.0   | 2,746         | ▲ 4.6   | 1.15          | ▲ 0.02    |
|      | 加賀  | 1.43   | 1,795        | 12.8    | 1,076         | ▲ 3.3   | 1.67          | 0.24      |
| 中能登  | 七尾  | 1.77   | 2,724        | ▲ 8.4   | 1,743         | 3.8     | 1.56          | ▲ 0.21    |
| 奥能登  | 輪島  | 1.33   | 1,126        | ▲ 9.0   | 899           | ▲ 3.3   | 1.25          | ▲ 0.08    |



## 8. 求人・求職・求人倍率指標(原数値)

| 年度/年・月  | 新規求人・求職 |        |        |        |                         |          | 月間有効求人・求職 |        |         |        |                         |          | 正社員有効求人・求職 |        |          |        |                         |          | パートタイム有効求人・求職 |        |        |        |                         |          |
|---------|---------|--------|--------|--------|-------------------------|----------|-----------|--------|---------|--------|-------------------------|----------|------------|--------|----------|--------|-------------------------|----------|---------------|--------|--------|--------|-------------------------|----------|
|         | ① 求人数   |        | ② 求職者数 |        | ③ 求人倍率 <sup>[①/②]</sup> |          | ④ 求人数     |        | ⑤ 求職者数  |        | ⑥ 求人倍率 <sup>[④/⑤]</sup> |          | ⑦ 求人数      |        | ⑧ 常用求職者数 |        | ⑨ 求人倍率 <sup>[⑦/⑧]</sup> |          | ⑩ 求人数         |        | ⑪ 求職者数 |        | ⑫ 求人倍率 <sup>[⑩/⑪]</sup> |          |
|         | (人)     | 前年同月比% | (人)    | 前年同月比% | (倍)                     | 前年同月差(ホ) | (人)       | 前年同月比% | (人)     | 前年同月比% | (倍)                     | 前年同月差(ホ) | (人)        | 前年同月比% | (人)      | 前年同月比% | (倍)                     | 前年同月差(ホ) | (人)           | 前年同月比% | (人)    | 前年同月比% | (倍)                     | 前年同月差(ホ) |
| 平成30年度  | 130,638 | 2.6    | 46,765 | ▲ 2.4  | 2.79                    | 0.13     | 374,727   | 3.4    | 188,197 | ▲ 1.7  | 1.99                    | 0.10     | 173,546    | 10.1   | 117,007  | ▲ 4.4  | 1.48                    | 0.19     | 156,463       | ▲ 1.5  | 68,895 | 2.9    | 2.27                    | ▲ 0.10   |
| 令和元年度   | 124,156 | ▲ 5.0  | 45,819 | ▲ 2.0  | 2.71                    | ▲ 0.08   | 358,960   | ▲ 4.2  | 191,738 | 1.9    | 1.87                    | ▲ 0.12   | 165,480    | ▲ 4.6  | 118,209  | 1.0    | 1.40                    | ▲ 0.08   | 155,081       | ▲ 0.9  | 71,392 | 3.6    | 2.17                    | ▲ 0.10   |
| 2年度     | 92,541  | ▲ 25.5 | 45,843 | 0.1    | 2.02                    | ▲ 0.69   | 258,201   | ▲ 28.1 | 210,970 | 10.0   | 1.22                    | ▲ 0.65   | 125,682    | ▲ 24.1 | 129,262  | 9.4    | 0.97                    | ▲ 0.43   | 105,742       | ▲ 31.8 | 79,638 | 11.6   | 1.33                    | ▲ 0.84   |
| 3年度     | 102,346 | 10.6   | 44,460 | ▲ 3.0  | 2.30                    | 0.28     | 289,793   | 12.2   | 206,652 | ▲ 2.0  | 1.40                    | 0.18     | 140,948    | 12.1   | 124,724  | ▲ 3.5  | 1.13                    | 0.16     | 116,180       | 9.9    | 79,897 | 0.3    | 1.45                    | 0.12     |
| 4年度     | 116,052 | 13.4   | 43,932 | ▲ 1.2  | 2.64                    | 0.34     | 330,196   | 13.9   | 202,740 | ▲ 1.9  | 1.63                    | 0.23     | 157,373    | 11.7   | 122,742  | ▲ 1.6  | 1.28                    | 0.15     | 136,127       | 17.2   | 78,263 | ▲ 2.0  | 1.74                    | 0.29     |
| 令和3年 3月 | 9,457   | ▲ 3.7  | 4,636  | 10.9   | 2.04                    | ▲ 0.31   | 24,640    | ▲ 9.7  | 18,960  | 12.3   | 1.30                    | ▲ 0.32   | 11,569     | ▲ 7.1  | 11,295   | 7.7    | 1.02                    | ▲ 0.17   | 10,298        | ▲ 13.5 | 7,150  | 15.6   | 1.44                    | ▲ 0.49   |
| 4月      | 7,691   | 19.9   | 5,159  | 9.8    | 1.49                    | 0.13     | 23,405    | 1.6    | 19,207  | 13.9   | 1.22                    | ▲ 0.15   | 11,230     | 2.0    | 11,298   | 8.1    | 0.99                    | ▲ 0.06   | 9,447         | ▲ 4.5  | 7,793  | 23.7   | 1.21                    | ▲ 0.36   |
| 5月      | 7,083   | 5.7    | 3,393  | ▲ 1.3  | 2.09                    | 0.14     | 21,711    | 8.7    | 18,422  | 10.2   | 1.18                    | ▲ 0.01   | 10,761     | 10.6   | 10,815   | 5.0    | 1.00                    | 0.06     | 8,469         | 2.0    | 7,499  | 19.3   | 1.13                    | ▲ 0.19   |
| 6月      | 8,455   | ▲ 0.7  | 3,625  | ▲ 20.1 | 2.33                    | 0.45     | 21,924    | 8.8    | 17,789  | 0.4    | 1.23                    | 0.09     | 10,808     | 11.4   | 10,512   | ▲ 2.2  | 1.03                    | 0.13     | 8,644         | 3.5    | 7,194  | 4.5    | 1.20                    | ▲ 0.01   |
| 7月      | 7,850   | 10.5   | 3,436  | ▲ 14.9 | 2.28                    | 0.52     | 21,984    | 7.8    | 16,933  | ▲ 5.7  | 1.30                    | 0.16     | 10,672     | 7.8    | 10,295   | ▲ 7.2  | 1.04                    | 0.15     | 8,819         | 4.9    | 6,597  | ▲ 3.2  | 1.34                    | 0.11     |
| 8月      | 7,841   | 17.8   | 3,442  | 8.4    | 2.28                    | 0.18     | 22,883    | 13.4   | 17,085  | ▲ 4.3  | 1.34                    | 0.21     | 11,223     | 13.1   | 10,484   | ▲ 6.3  | 1.07                    | 0.18     | 9,067         | 11.0   | 6,563  | ▲ 1.0  | 1.38                    | 0.15     |
| 9月      | 8,749   | 12.4   | 3,589  | ▲ 5.8  | 2.44                    | 0.40     | 23,709    | 18.0   | 17,173  | ▲ 5.1  | 1.38                    | 0.27     | 11,635     | 14.8   | 10,492   | ▲ 6.9  | 1.11                    | 0.21     | 9,315         | 15.0   | 6,617  | ▲ 2.2  | 1.41                    | 0.21     |
| 10月     | 8,855   | 11.8   | 3,592  | ▲ 8.4  | 2.47                    | 0.45     | 24,345    | 15.6   | 17,177  | ▲ 7.1  | 1.42                    | 0.28     | 12,027     | 13.1   | 10,462   | ▲ 7.9  | 1.15                    | 0.21     | 9,583         | 15.0   | 6,681  | ▲ 5.9  | 1.43                    | 0.26     |
| 11月     | 8,350   | 13.5   | 3,101  | 11.9   | 2.69                    | 0.04     | 24,981    | 15.2   | 16,480  | ▲ 6.7  | 1.52                    | 0.29     | 12,164     | 14.3   | 10,090   | ▲ 6.4  | 1.21                    | 0.22     | 10,146        | 16.3   | 6,355  | ▲ 7.2  | 1.60                    | 0.33     |
| 12月     | 9,081   | 13.5   | 2,956  | 2.6    | 3.07                    | 0.29     | 25,284    | 16.3   | 15,752  | ▲ 4.9  | 1.61                    | 0.30     | 12,316     | 16.6   | 9,593    | ▲ 5.2  | 1.28                    | 0.24     | 10,320        | 16.8   | 5,979  | ▲ 4.7  | 1.73                    | 0.32     |
| 4年 1月   | 9,740   | 26.5   | 4,363  | 8.4    | 2.23                    | 0.32     | 25,837    | 18.0   | 16,506  | ▲ 1.3  | 1.57                    | 0.26     | 12,554     | 16.9   | 9,923    | ▲ 2.3  | 1.27                    | 0.21     | 10,310        | 17.0   | 6,076  | 0.2    | 1.70                    | 0.25     |
| 2月      | 9,173   | 2.7    | 3,441  | ▲ 12.0 | 2.67                    | 0.39     | 26,732    | 14.5   | 16,460  | ▲ 5.1  | 1.62                    | 0.27     | 12,795     | 14.9   | 10,078   | ▲ 4.1  | 1.27                    | 0.21     | 10,893        | 14.6   | 6,075  | ▲ 6.8  | 1.79                    | 0.33     |
| 3月      | 9,478   | 0.2    | 4,363  | ▲ 5.9  | 2.17                    | 0.13     | 26,998    | 9.6    | 17,668  | ▲ 6.8  | 1.53                    | 0.23     | 12,763     | 10.3   | 10,682   | ▲ 5.4  | 1.19                    | 0.17     | 11,167        | 8.4    | 6,468  | ▲ 9.5  | 1.73                    | 0.29     |
| 4月      | 8,842   | 15.0   | 4,912  | ▲ 4.8  | 1.80                    | 0.31     | 25,770    | 10.1   | 18,117  | ▲ 5.7  | 1.42                    | 0.20     | 12,405     | 10.5   | 10,795   | ▲ 4.5  | 1.15                    | 0.16     | 10,545        | 11.6   | 7,212  | ▲ 7.5  | 1.46                    | 0.25     |
| 5月      | 9,139   | 29.0   | 3,832  | 12.9   | 2.38                    | 0.29     | 25,917    | 19.4   | 18,169  | ▲ 1.4  | 1.43                    | 0.25     | 12,546     | 16.6   | 10,741   | ▲ 0.7  | 1.17                    | 0.17     | 10,618        | 25.4   | 7,326  | ▲ 2.3  | 1.45                    | 0.32     |
| 6月      | 9,568   | 13.2   | 3,685  | 1.7    | 2.60                    | 0.27     | 26,648    | 21.5   | 17,856  | 0.4    | 1.49                    | 0.26     | 12,979     | 20.1   | 10,600   | 0.8    | 1.22                    | 0.19     | 10,804        | 25.0   | 7,198  | 0.1    | 1.50                    | 0.30     |
| 7月      | 9,135   | 16.4   | 3,195  | ▲ 7.0  | 2.86                    | 0.58     | 26,770    | 21.8   | 16,729  | ▲ 1.2  | 1.60                    | 0.30     | 13,252     | 24.2   | 10,207   | ▲ 0.9  | 1.30                    | 0.26     | 10,671        | 21.0   | 6,484  | ▲ 1.7  | 1.65                    | 0.31     |
| 8月      | 9,850   | 25.6   | 3,408  | ▲ 1.0  | 2.89                    | 0.61     | 27,238    | 19.0   | 16,677  | ▲ 2.4  | 1.63                    | 0.29     | 13,338     | 18.8   | 10,363   | ▲ 1.2  | 1.29                    | 0.22     | 11,027        | 21.6   | 6,284  | ▲ 4.3  | 1.75                    | 0.37     |
| 9月      | 9,972   | 14.0   | 3,513  | ▲ 2.1  | 2.84                    | 0.40     | 27,688    | 16.8   | 16,706  | ▲ 2.7  | 1.66                    | 0.28     | 13,550     | 16.5   | 10,298   | ▲ 1.8  | 1.32                    | 0.21     | 11,208        | 20.3   | 6,358  | ▲ 3.9  | 1.76                    | 0.35     |
| 10月     | 9,272   | 4.7    | 3,428  | ▲ 4.6  | 2.70                    | 0.23     | 27,731    | 13.9   | 16,643  | ▲ 3.1  | 1.67                    | 0.25     | 13,259     | 10.2   | 10,242   | ▲ 2.1  | 1.29                    | 0.14     | 11,478        | 19.8   | 6,366  | ▲ 4.7  | 1.80                    | 0.37     |
| 11月     | 9,864   | 18.1   | 3,052  | ▲ 1.6  | 3.23                    | 0.54     | 28,044    | 12.3   | 16,178  | ▲ 1.8  | 1.73                    | 0.21     | 13,258     | 9.0    | 9,906    | ▲ 1.8  | 1.34                    | 0.13     | 11,716        | 15.5   | 6,243  | ▲ 1.8  | 1.88                    | 0.28     |
| 12月     | 9,244   | 1.8    | 2,609  | ▲ 11.7 | 3.54                    | 0.47     | 27,618    | 9.2    | 15,047  | ▲ 4.5  | 1.84                    | 0.23     | 12,972     | 5.3    | 9,192    | ▲ 4.2  | 1.41                    | 0.13     | 11,494        | 11.4   | 5,710  | ▲ 4.5  | 2.01                    | 0.28     |
| 5年 1月   | 9,930   | 2.0    | 4,113  | ▲ 5.7  | 2.41                    | 0.18     | 27,995    | 8.4    | 15,855  | ▲ 3.9  | 1.77                    | 0.20     | 12,866     | 2.5    | 9,527    | ▲ 4.0  | 1.35                    | 0.08     | 11,849        | 14.9   | 5,928  | ▲ 2.4  | 2.00                    | 0.30     |
| 2月      | 11,196  | 22.1   | 3,998  | 16.2   | 2.80                    | 0.13     | 29,214    | 9.3    | 16,800  | 2.1    | 1.74                    | 0.12     | 13,187     | 3.1    | 10,111   | 0.3    | 1.30                    | 0.03     | 12,386        | 13.7   | 6,377  | 5.0    | 1.94                    | 0.15     |
| 3月      | 10,040  | 5.9    | 4,187  | ▲ 4.0  | 2.40                    | 0.23     | 29,563    | 9.5    | 17,963  | 1.7    | 1.65                    | 0.12     | 13,761     | 7.8    | 10,760   | 0.7    | 1.28                    | 0.09     | 12,331        | 10.4   | 6,777  | 4.8    | 1.82                    | 0.09     |

# 9. 就職の状況

(件)

| 区分      | 全数(パートを含む) |        |        |        |        |        | 一般     |       |        | 常用     |        |        |        |        |       | 臨時・季節 |        |     |       | パート   |       | 正社員   |       |
|---------|------------|--------|--------|--------|--------|--------|--------|-------|--------|--------|--------|--------|--------|--------|-------|-------|--------|-----|-------|-------|-------|-------|-------|
|         | 前年同月比%     | 男      |        | 女      |        | 前年同月比% | 男      | 女     | 前年同月比% | 男      |        | 女      |        | 前年同月比% | 男     |       | 前年同月比% | 男   |       |       |       |       |       |
|         |            | 前年同月比% | 前年同月比% | 前年同月比% | 前年同月比% |        |        |       |        | 前年同月比% | 前年同月比% | 前年同月比% | 前年同月比% |        |       |       |        |     |       |       |       |       |       |
| 平成30年度  | 18,053     | ▲4.0   | 7,893  | ▲4.7   | 10,144 | ▲3.4   | 10,918 | 5,832 | 5,079  | 10,433 | ▲3.1   | 5,590  | ▲5.1   | 4,836  | ▲0.8  | 485   | ▲20.4  | 242 | ▲16.8 | 7,135 | ▲3.9  | 2,061 | 8,434 |
| 令和元年度   | 16,568     | ▲8.2   | 7,126  | ▲9.7   | 9,432  | ▲7.0   | 9,658  | 5,089 | 4,564  | 9,279  | ▲11.1  | 4,888  | ▲12.6  | 4,387  | ▲9.3  | 379   | ▲21.9  | 201 | ▲16.9 | 6,910 | ▲3.2  | 2,037 | 7,582 |
| 2年度     | 14,476     | ▲12.6  | 6,156  | ▲13.6  | 8,311  | ▲11.9  | 7,574  | 4,162 | 3,408  | 7,303  | ▲21.3  | 4,000  | ▲18.2  | 3,299  | ▲24.8 | 271   | ▲28.5  | 162 | ▲19.4 | 6,902 | ▲0.1  | 1,994 | 6,017 |
| 3年度     | 14,566     | 0.6    | 6,377  | 3.6    | 8,181  | ▲1.6   | 7,765  | 4,272 | 3,490  | 7,458  | 2.1    | 4,068  | 1.7    | 3,387  | 2.7   | 307   | 13.3   | 204 | 25.9  | 6,801 | ▲1.5  | 2,105 | 6,276 |
| 4年度     | 14,376     | ▲1.3   | 6,175  | ▲3.2   | 8,187  | 0.1    | 7,702  | 4,045 | 3,647  | 7,424  | ▲0.5   | 3,870  | ▲4.9   | 3,545  | 4.7   | 278   | ▲9.4   | 175 | ▲14.2 | 6,674 | ▲1.9  | 2,130 | 6,321 |
| 令和3年 3月 | 1,980      | 7.9    | 823    | 12.1   | 1,155  | 4.9    | 981    | 535   | 446    | 959    | 3.0    | 520    | 4.6    | 439    | 1.2   | 22    | ▲18.5  | 15  | 66.7  | 999   | 13.9  | 288   | 720   |
| 4月      | 1,507      | 33.2   | 654    | 36.5   | 853    | 31.2   | 733    | 415   | 318    | 710    | 10.6   | 400    | 22.3   | 310    | ▲1.0  | 23    | 130.0  | 15  | 275.0 | 774   | 61.6  | 239   | 590   |
| 5月      | 1,179      | 35.8   | 502    | 25.8   | 676    | 44.1   | 606    | 350   | 256    | 594    | 26.4   | 341    | 27.2   | 253    | 25.2  | 12    | ▲47.8  | 9   | ▲18.2 | 573   | 52.8  | 152   | 474   |
| 6月      | 1,318      | 1.9    | 564    | 2.4    | 754    | 1.8    | 692    | 389   | 303    | 680    | 9.7    | 381    | 7.9    | 299    | 12.0  | 12    | ▲45.5  | 8   | ▲38.5 | 626   | ▲3.8  | 175   | 586   |
| 7月      | 1,069      | ▲19.0  | 495    | ▲9.7   | 573    | ▲25.7  | 566    | 324   | 242    | 553    | ▲9.6   | 316    | ▲8.9   | 237    | ▲10.6 | 13    | ▲18.8  | 8   | ▲27.3 | 503   | ▲27.2 | 171   | 455   |
| 8月      | 1,052      | ▲8.6   | 484    | ▲0.6   | 567    | ▲14.5  | 591    | 320   | 271    | 573    | ▲1.4   | 307    | ▲4.7   | 266    | 2.7   | 18    | 28.6   | 13  | 85.7  | 461   | ▲17.1 | 164   | 483   |
| 9月      | 1,258      | 3.1    | 565    | 2.5    | 693    | 3.7    | 732    | 412   | 320    | 668    | 10.6   | 362    | 6.5    | 306    | 16.3  | 64    | 28.0   | 50  | 22.0  | 526   | ▲7.1  | 153   | 565   |
| 10月     | 1,282      | ▲7.3   | 535    | ▲6.5   | 747    | ▲7.9   | 658    | 365   | 293    | 640    | ▲6.8   | 353    | ▲4.1   | 287    | ▲10.0 | 18    | ▲33.3  | 12  | ▲29.4 | 624   | ▲6.7  | 170   | 545   |
| 11月     | 1,151      | 1.1    | 490    | ▲3.9   | 661    | 5.3    | 620    | 332   | 288    | 591    | 2.8    | 314    | ▲3.7   | 277    | 11.2  | 29    | 20.8   | 18  | 20.0  | 531   | ▲1.5  | 158   | 513   |
| 12月     | 1,006      | ▲0.8   | 447    | 8.2    | 558    | ▲6.8   | 564    | 310   | 253    | 530    | 10.0   | 288    | 9.1    | 241    | 11.1  | 34    | 78.9   | 22  | 175.0 | 442   | ▲13.8 | 137   | 480   |
| 4年 1月   | 885        | 0.0    | 409    | 9.1    | 474    | ▲7.1   | 489    | 256   | 233    | 463    | 0.2    | 242    | ▲2.4   | 221    | 3.3   | 26    | 0.0    | 14  | 27.3  | 396   | ▲0.3  | 153   | 395   |
| 2月      | 1,200      | 9.7    | 518    | 15.6   | 681    | 5.4    | 673    | 362   | 310    | 647    | 6.2    | 344    | 8.5    | 302    | 3.4   | 26    | 44.4   | 18  | 100.0 | 527   | 12.8  | 156   | 546   |
| 3月      | 1,659      | ▲16.2  | 714    | ▲13.2  | 944    | ▲18.3  | 841    | 437   | 403    | 809    | ▲15.6  | 420    | ▲19.2  | 388    | ▲11.6 | 32    | 45.5   | 17  | 13.3  | 818   | ▲18.1 | 277   | 644   |
| 4月      | 1,320      | ▲12.4  | 554    | ▲15.3  | 763    | ▲10.6  | 661    | 352   | 308    | 643    | ▲9.4   | 343    | ▲14.3  | 299    | ▲3.5  | 18    | ▲21.7  | 9   | ▲40.0 | 659   | ▲14.9 | 202   | 548   |
| 5月      | 1,220      | 3.5    | 501    | ▲0.2   | 719    | 6.4    | 631    | 335   | 296    | 611    | 2.9    | 323    | ▲5.3   | 288    | 13.8  | 20    | 66.7   | 12  | 33.3  | 589   | 2.8   | 166   | 524   |
| 6月      | 1,318      | 0.0    | 575    | 2.0    | 740    | ▲1.9   | 713    | 397   | 314    | 693    | 1.9    | 382    | 0.3    | 309    | 3.3   | 20    | 66.7   | 15  | 87.5  | 605   | ▲3.4  | 178   | 587   |
| 7月      | 1,057      | ▲1.1   | 490    | ▲1.0   | 567    | ▲1.0   | 583    | 317   | 266    | 566    | 2.4    | 308    | ▲2.5   | 258    | 8.9   | 17    | 30.8   | 9   | 12.5  | 474   | ▲5.8  | 173   | 487   |
| 8月      | 1,085      | 3.1    | 480    | ▲0.8   | 605    | 6.7    | 615    | 328   | 287    | 598    | 4.4    | 314    | 2.3    | 284    | 6.8   | 17    | ▲5.6   | 14  | 7.7   | 470   | 2.0   | 152   | 527   |
| 9月      | 1,214      | ▲3.5   | 541    | ▲4.2   | 671    | ▲3.2   | 690    | 366   | 322    | 651    | ▲2.5   | 332    | ▲8.3   | 318    | 3.9   | 39    | ▲39.1  | 34  | ▲32.0 | 524   | ▲0.4  | 175   | 565   |
| 10月     | 1,162      | ▲9.4   | 527    | ▲1.5   | 632    | ▲15.4  | 663    | 354   | 307    | 640    | 0.0    | 339    | ▲4.0   | 299    | 4.2   | 23    | 27.8   | 15  | 25.0  | 499   | ▲20.0 | 173   | 543   |
| 11月     | 1,130      | ▲1.8   | 492    | 0.4    | 637    | ▲3.6   | 608    | 330   | 277    | 583    | ▲1.4   | 319    | 1.6    | 263    | ▲5.1  | 25    | ▲13.8  | 11  | ▲38.9 | 522   | ▲1.7  | 162   | 509   |
| 12月     | 959        | ▲4.7   | 394    | ▲11.9  | 565    | 1.3    | 523    | 260   | 263    | 506    | ▲4.5   | 247    | ▲14.2  | 259    | 7.5   | 17    | ▲50.0  | 13  | ▲40.9 | 436   | ▲1.4  | 134   | 434   |
| 5年 1月   | 892        | 0.8    | 409    | 0.0    | 483    | 1.9    | 500    | 270   | 230    | 486    | 5.0    | 261    | 7.9    | 225    | 1.8   | 14    | ▲46.2  | 9   | ▲35.7 | 392   | ▲1.0  | 139   | 425   |
| 2月      | 1,219      | 1.6    | 513    | ▲1.0   | 705    | 3.5    | 664    | 317   | 346    | 633    | ▲2.2   | 303    | ▲11.9  | 329    | 8.9   | 31    | 19.2   | 14  | ▲22.2 | 555   | 5.3   | 196   | 510   |
| 3月      | 1,800      | 8.5    | 699    | ▲2.1   | 1,100  | 16.5   | 851    | 419   | 431    | 814    | 0.6    | 399    | ▲5.0   | 414    | 6.7   | 37    | 15.6   | 20  | 17.6  | 949   | 16.0  | 280   | 662   |

(注) 求職申込書における「性別」の登録は任意のため、男女の合計は一致しない場合がある。

# 10. 産業別新規求人状況 (その1)

(人)

| 区分      | 産業計     |        | 建設業    |        | 製造業    |        | 食料品・飲料等 |        | 繊維工業   |        | 金属製品   |        | はん用機械器具 |        | 生産用機械器具 |        | 電子部品・デバイス |        | 電気機械   |        | 情報通信業  |        | 運輸業、郵便業 |       |
|---------|---------|--------|--------|--------|--------|--------|---------|--------|--------|--------|--------|--------|---------|--------|---------|--------|-----------|--------|--------|--------|--------|--------|---------|-------|
|         | 前年同月比%  | 前年同月比% | 前年同月比% | 前年同月比% | 前年同月比% | 前年同月比% | 前年同月比%  | 前年同月比% | 前年同月比% | 前年同月比% | 前年同月比% | 前年同月比% | 前年同月比%  | 前年同月比% | 前年同月比%  | 前年同月比% | 前年同月比%    | 前年同月比% | 前年同月比% | 前年同月比% | 前年同月比% | 前年同月比% | 前年同月比%  |       |
| 平成30年度  | 130,638 | 2.6    | 10,760 | 3.5    | 16,551 | 4.7    | 4,031   | ▲0.0   | 2,156  | 18.4   | 1,110  | 7.4    | 1,419   | 5.0    | 2,027   | 11.3   | 998       | ▲10.2  | 912    | 3.9    | 2,176  | 1.0    | 8,731   | 10.4  |
| 令和元年度   | 124,156 | ▲5.0   | 10,749 | ▲0.1   | 12,761 | ▲22.9  | 3,451   | ▲14.4  | 1,895  | ▲12.1  | 909    | ▲18.1  | 1,104   | ▲22.2  | 1,289   | ▲36.4  | 411       | ▲58.8  | 688    | ▲24.6  | 1,827  | ▲16.0  | 8,177   | ▲6.3  |
| 2年度     | 92,541  | ▲25.5  | 8,876  | ▲17.4  | 8,330  | ▲34.7  | 2,010   | ▲41.8  | 1,129  | ▲40.4  | 650    | ▲28.5  | 697     | ▲36.9  | 768     | ▲40.4  | 289       | ▲29.7  | 573    | ▲16.7  | 1,497  | ▲18.1  | 5,301   | ▲35.2 |
| 3年度     | 102,346 | 10.6   | 9,305  | 4.8    | 12,706 | 52.5   | 2,706   | 34.6   | 1,752  | 55.2   | 1,126  | 73.2   | 1,102   | 58.1   | 1,767   | 130.1  | 348       | 20.4   | 712    | 24.3   | 1,663  | 11.1   | 6,382   | 20.4  |
| 4年度     | 116,052 | 13.4   | 9,192  | ▲1.2   | 15,297 | 20.4   | 3,429   | 26.7   | 2,071  | 18.2   | 1,178  | 4.6    | 1,387   | 25.9   | 1,871   | 5.9    | 381       | 9.5    | 1,044  | 46.6   | 1,620  | ▲2.6   | 7,161   | 12.2  |
| 令和3年 3月 | 9,457   | ▲3.7   | 809    | 10.5   | 977    | 16.7   | 196     | ▲14.0  | 135    | 3.1    | 75     | 50.0   | 93      | 47.6   | 92      | 41.5   | 38        | 65.2   | 55     | 52.8   | 185    | 33.1   | 460     | ▲28.3 |
| 4月      | 7,691   | 19.9   | 821    | 24.6   | 786    | 38.1   | 144     | 33.3   | 106    | 2.9    | 73     | 37.7   | 51      | ▲3.8   | 125     | 237.8  | 20        | 17.6   | 55     | 41.0   | 118    | 53.2   | 575     | 31.0  |
| 5月      | 7,083   | 5.7    | 651    | ▲14.9  | 771    | 64.0   | 204     | 54.5   | 76     | 40.7   | 70     | 125.8  | 80      | 142.4  | 98      | 122.7  | 20        | ▲4.8   | 41     | 17.1   | 110    | 31.0   | 410     | ▲10.1 |
| 6月      | 8,455   | ▲0.7   | 952    | 34.3   | 956    | 46.2   | 183     | 10.9   | 145    | 70.6   | 77     | 75.0   | 85      | 73.5   | 113     | 222.9  | 44        | 214.3  | 41     | 51.9   | 166    | 17.7   | 434     | ▲1.8  |
| 7月      | 7,850   | 10.5   | 742    | ▲3.6   | 937    | 60.2   | 180     | 29.5   | 115    | 23.7   | 87     | 55.4   | 77      | 71.1   | 159     | 224.5  | 18        | 80.0   | 70     | 59.1   | 133    | 60.2   | 560     | 41.4  |
| 8月      | 7,841   | 17.8   | 660    | 0.6    | 951    | 74.2   | 223     | 28.9   | 92     | 95.7   | 93     | 126.8  | 107     | 91.1   | 139     | 215.9  | 23        | 76.9   | 52     | 8.3    | 106    | 1.9    | 488     | 8.0   |
| 9月      | 8,749   | 12.4   | 862    | 18.4   | 1,160  | 59.3   | 228     | 45.2   | 166    | 44.3   | 97     | 61.7   | 87      | 52.6   | 182     | 243.4  | 37        | 94.7   | 52     | 13.0   | 145    | ▲16.7  | 453     | ▲1.7  |
| 10月     | 8,855   | 11.8   | 742    | ▲9.1   | 1,175  | 62.1   | 275     | 45.5   | 148    | 18.4   | 119    | 91.9   | 116     | 146.8  | 146     | 73.8   | 20        | 233.3  | 69     | 1.5    | 194    | 31.1   | 551     | 30.6  |
| 11月     | 8,350   | 13.5   | 688    | ▲3.6   | 1,049  | 52.5   | 303     | 28.9   | 113    | 46.8   | 99     | 167.6  | 80      | 15.9   | 151     | 139.7  | 24        | 14.3   | 47     | ▲6.0   | 133    | 1.5    | 622     | 52.8  |
| 12月     | 9,081   | 13.5   | 827    | 11.5   | 1,242  | 60.1   | 221     | 59.0   | 241    | 121.1  | 85     | 34.9   | 110     | 52.8   | 158     | 116.4  | 46        | 119.0  | 57     | 14.0   | 178    | ▲0.6   | 455     | ▲3.6  |
| 4年 1月   | 9,740   | 26.5   | 777    | 1.0    | 1,295  | 70.6   | 254     | 68.2   | 225    | 108.3  | 121    | 112.3  | 118     | 181.0  | 186     | 70.6   | 22        | ▲38.9  | 81     | 17.4   | 124    | 12.7   | 641     | 30.8  |
| 2月      | 9,173   | 2.7    | 727    | ▲1.6   | 1,163  | 36.3   | 289     | 27.9   | 129    | 65.4   | 108    | 52.1   | 82      | 1.2    | 169     | 98.8   | 26        | ▲64.4  | 57     | 35.7   | 90     | 11.1   | 589     | 45.8  |
| 3月      | 9,478   | 0.2    | 856    | 5.8    | 1,221  | 25.0   | 202     | 3.1    | 196    | 45.2   | 97     | 29.3   | 109     | 17.2   | 141     | 53.3   | 48        | 26.3   | 90     | 63.6   | 166    | ▲10.3  | 604     | 31.3  |
| 4月      | 8,842   | 15.0   | 737    | ▲10.2  | 1,211  | 54.1   | 297     | 106.3  | 168    | 58.5   | 89     | 21.9   | 110     | 115.7  | 130     | 4.0    | 27        | 35.0   | 84     | 52.7   | 143    | 21.2   | 582     | 1.2   |
| 5月      | 9,139   | 29.0   | 724    | 11.2   | 1,088  | 41.1   | 246     | 20.6   | 129    | 69.7   | 93     | 32.9   | 98      | 22.5   | 149     | 52.0   | 18        | ▲10.0  | 61     | 48.8   | 92     | ▲16.4  | 585     | 42.7  |
| 6月      | 9,568   | 13.2   | 928    | ▲2.5   | 1,253  | 31.1   | 212     | 15.8   | 184    | 26.9   | 101    | 31.2   | 99      | 16.5   | 138     | 22.1   | 49        | 11.4   | 103    | 151.2  | 165    | ▲0.6   | 485     | 11.8  |
| 7月      | 9,135   | 16.4   | 640    | ▲13.7  | 1,291  | 37.8   | 287     | 59.4   | 188    | 63.5   | 100    | 14.9   | 126     | 63.6   | 138     | ▲13.2  | 47        | 161.1  | 118    | 68.6   | 140    | 5.3    | 615     | 9.8   |
| 8月      | 9,850   | 25.6   | 703    | 6.5    | 1,269  | 33.4   | 310     | 39.0   | 160    | 73.9   | 94     | 1.1    | 123     | 15.0   | 200     | 43.9   | 28        | 21.7   | 73     | 40.4   | 131    | 23.6   | 625     | 28.1  |
| 9月      | 9,972   | 14.0   | 970    | 12.5   | 1,348  | 16.2   | 243     | 6.6    | 183    | 10.2   | 116    | 19.6   | 102     | 17.2   | 166     | ▲8.8   | 41        | 10.8   | 109    | 109.6  | 145    | 0.0    | 591     | 30.5  |
| 10月     | 9,272   | 4.7    | 762    | 2.7    | 1,490  | 26.8   | 426     | 54.9   | 226    | 52.7   | 107    | ▲10.1  | 122     | 5.2    | 153     | 4.8    | 41        | 105.0  | 99     | 43.5   | 116    | ▲40.2  | 616     | 11.8  |
| 11月     | 9,864   | 18.1   | 784    | 14.0   | 1,304  | 24.3   | 302     | ▲0.3   | 154    | 36.3   | 118    | 19.2   | 136     | 70.0   | 192     | 27.2   | 27        | 12.5   | 75     | 59.6   | 189    | 42.1   | 574     | ▲7.7  |
| 12月     | 9,244   | 1.8    | 718    | ▲13.2  | 1,251  | 0.7    | 196     | ▲11.3  | 177    | ▲26.6  | 81     | ▲4.7   | 102     | ▲7.3   | 172     | 8.9    | 52        | 13.0   | 79     | 38.6   | 103    | ▲42.1  | 554     | 21.8  |
| 5年 1月   | 9,930   | 2.0    | 726    | ▲6.6   | 1,307  | 0.9    | 365     | 43.7   | 163    | ▲27.6  | 91     | ▲24.8  | 125     | 5.9    | 125     | ▲32.8  | 19        | ▲13.6  | 101    | 24.7   | 132    | 6.5    | 671     | 4.7   |
| 2月      | 11,196  | 22.1   | 734    | 1.0    | 1,161  | ▲0.2   | 192     | ▲33.6  | 184    | 42.6   | 97     | ▲10.2  | 154     | 87.8   | 147     | ▲13.0  | 21        | ▲19.2  | 67     | 17.5   | 179    | 98.9   | 689     | 17.0  |
| 3月      | 10,040  | 5.9    | 766    | ▲10.5  | 1,324  | 8.4    | 353     | 74.8   | 155    | ▲20.9  | 91     | ▲6.2   | 90      | ▲17.4  | 161     | 14.2   | 11        | ▲77.1  | 75     | ▲16.7  | 85     | ▲48.8  | 574     | ▲5.0  |

(注)平成25年10月改定の「日本標準産業分類」に基づく区分により表章したもの。

# 10. 産業別新規求人状況 (その2)

(人)

| 区分      | 卸売業、小売業 |        | 宿泊業、飲食サービス業 |        | 教育、学習支援業 |        | 医療、福祉  |       |            |        |        | 複合サービス事業 |        | サービス業       |             |        |        |        |       |       |
|---------|---------|--------|-------------|--------|----------|--------|--------|-------|------------|--------|--------|----------|--------|-------------|-------------|--------|--------|--------|-------|-------|
|         | 前年同月比%  | 前年同月比% | 前年同月比%      | 前年同月比% | 前年同月比%   | 前年同月比% | 前年同月比% | 医療業   | 社会保険・福祉・介護 | 前年同月比% | 前年同月比% | 前年同月比%   | 前年同月比% | 職業紹介・労働者派遣業 | その他の事業サービス業 | 前年同月比% | 前年同月比% | 前年同月比% |       |       |
| 平成30年度  | 26,832  | ▲3.7   | 16,219      | 8.7    | 1,386    | 0.1    | 20,936 | 5.0   | 6,883      | 1.3    | 13,927 | 7.6      | 856    | 14.3        | 13,110      | 0.4    | 3,346  | ▲18.2  | 7,653 | 7.0   |
| 令和元年度   | 27,040  | 0.8    | 15,927      | ▲1.8   | 1,506    | 8.7    | 20,418 | ▲2.5  | 6,626      | ▲3.7   | 13,661 | ▲1.9     | 696    | ▲18.7       | 12,245      | ▲6.6   | 3,201  | ▲4.3   | 7,033 | ▲8.1  |
| 2年度     | 20,902  | ▲22.7  | 7,782       | ▲51.1  | 1,525    | 1.3    | 17,785 | ▲12.9 | 5,152      | ▲22.2  | 12,499 | ▲8.5     | 510    | ▲26.7       | 9,538       | ▲22.1  | 3,167  | ▲1.1   | 4,833 | ▲31.3 |
| 3年度     | 18,192  | ▲13.0  | 9,775       | 25.6   | 1,694    | 11.1   | 20,020 | 12.6  | 6,063      | 17.7   | 13,881 | 11.1     | 598    | 17.3        | 11,252      | 18.0   | 3,788  | 19.6   | 5,738 | 18.7  |
| 4年度     | 19,406  | 6.7    | 13,467      | 37.8   | 1,553    | ▲8.3   | 23,377 | 16.8  | 6,602      | 8.9    | 16,691 | 20.2     | 776    | 29.8        | 12,796      | 13.7   | 4,109  | 8.5    | 6,970 | 21.5  |
| 令和3年 3月 | 1,907   | ▲17.1  | 1,127       | ▲22.4  | 243      | ▲8.0   | 1,603  | 0.1   | 434        | ▲9.0   | 1,164  | 3.6      | 40     | ▲39.4       | 1,028       | 38.9   | 380    | 158.5  | 502   | 22.7  |
| 4月      | 1,525   | ▲8.9   | 624         | 53.7   | 90       | 95.7   | 1,432  | 10.9  | 436        | 5.1    | 992    | 17.5     | 75     | 127.3       | 777         | 35.1   | 291    | 185.3  | 386   | 7.8   |
| 5月      | 1,596   | ▲9.9   | 474         | 21.5   | 106      | 89.3   | 1,373  | 3.3   | 423        | 24.4   | 948    | ▲3.8     | 43     | 43.3        | 888         | 36.6   | 262    | 51.4   | 465   | 21.4  |
| 6月      | 1,449   | ▲24.7  | 847         | 21.3   | 178      | 26.2   | 1,649  | ▲3.0  | 451        | 1.3    | 1,193  | ▲4.7     | 52     | 0.0         | 959         | ▲10.0  | 376    | ▲32.1  | 461   | 26.3  |
| 7月      | 1,361   | ▲20.0  | 863         | 52.5   | 125      | ▲8.8   | 1,486  | 14.0  | 428        | 12.9   | 1,053  | 14.0     | 53     | 15.2        | 826         | 16.5   | 318    | 105.2  | 404   | ▲11.2 |
| 8月      | 1,440   | ▲8.2   | 721         | 31.8   | 106      | 47.2   | 1,612  | 22.0  | 504        | 37.7   | 1,091  | 18.5     | 85     | 13.3        | 936         | 55.7   | 317    | 223.5  | 450   | 12.8  |
| 9月      | 1,503   | ▲10.2  | 970         | 35.3   | 105      | ▲22.8  | 1,811  | 11.2  | 479        | 17.4   | 1,328  | 8.9      | 34     | 6.3         | 939         | 34.5   | 334    | 74.9   | 458   | 16.5  |
| 10月     | 1,514   | ▲4.4   | 799         | 5.0    | 120      | ▲16.1  | 1,805  | 21.2  | 521        | 10.4   | 1,283  | 27.2     | 28     | ▲26.3       | 1,078       | 10.7   | 349    | ▲13.0  | 576   | 28.6  |
| 11月     | 1,590   | ▲7.7   | 910         | 27.8   | 131      | 52.3   | 1,633  | 22.7  | 516        | 30.3   | 1,111  | 19.6     | 32     | ▲34.7       | 887         | 23.5   | 294    | 30.1   | 456   | 23.2  |
| 12月     | 1,375   | ▲16.8  | 1,021       | 35.8   | 158      | 33.9   | 1,817  | 22.0  | 525        | 36.4   | 1,291  | 20.1     | 41     | 86.4        | 891         | 6.7    | 312    | 8.0    | 427   | 13.9  |
| 4年 1月   | 1,698   | 0.7    | 749         | 79.6   | 151      | 31.3   | 1,966  | 12.8  | 671        | 4.0    | 1,276  | 17.1     | 41     | ▲6.8        | 1,031       | 53.4   | 327    | 91.2   | 550   | 44.0  |
| 2月      | 1,607   | ▲21.1  | 813         | 18.0   | 263      | 13.4   | 1,653  | 6.2   | 521        | 11.6   | 1,124  | 3.4      | 43     | ▲12.2       | 1,000       | ▲1.2   | 222    | ▲48.0  | 627   | 55.6  |
| 3月      | 1,534   | ▲19.6  | 984         | ▲12.7  | 161      | ▲33.7  | 1,783  | 11.2  | 588        | 35.5   | 1,191  | 2.3      | 71     | 77.5        | 1,040       | 1.2    | 386    | 1.6    | 478   | ▲4.8  |
| 4月      | 1,658   | 8.7    | 880         | 41.0   | 103      | 14.4   | 1,662  | 16.1  | 442        | 1.4    | 1,207  | 21.7     | 70     | ▲6.7        | 961         | 23.7   | 330    | 13.4   | 484   | 25.4  |
| 5月      | 1,532   | ▲4.0   | 1,339       | 182.5  | 123      | 16.0   | 1,827  | 33.1  | 504        | 19.1   | 1,318  | 39.0     | 67     | 55.8        | 856         | ▲3.6   | 191    | ▲27.1  | 551   | 18.5  |
| 6月      | 1,612   | 11.2   | 1,171       | 38.3   | 102      | ▲42.7  | 1,934  | 17.3  | 562        | 24.6   | 1,361  | 14.1     | 67     | 28.8        | 1,064       | 10.9   | 379    | 0.8    | 547   | 18.7  |
| 7月      | 1,540   | 13.2   | 807         | ▲6.5   | 93       | ▲25.6  | 2,099  | 41.3  | 474        | 10.7   | 1,617  | 53.6     | 77     | 45.3        | 1,000       | 21.1   | 386    | 21.4   | 494   | 22.3  |
| 8月      | 1,776   | 23.3   | 1,290       | 78.9   | 80       | ▲24.5  | 1,962  | 21.7  | 553        | 9.7    | 1,402  | 28.5     | 87     | 2.4         | 1,007       | 7.6    | 242    | ▲23.7  | 622   | 38.2  |
| 9月      | 1,570   | 4.5    | 1,162       | 19.8   | 81       | ▲22.9  | 2,181  | 20.4  | 566        | 18.2   | 1,608  | 21.1     | 65     | 91.2        | 990         | 5.4    | 280    | ▲16.2  | 577   | 26.0  |
| 10月     | 1,542   | 1.8    | 930         | 16.4   | 87       | ▲27.5  | 1,812  | 0.4   | 483        | ▲7.3   | 1,322  | 3.0      | 60     | 114.3       | 1,055       | ▲2.1   | 408    | 16.9   | 527   | ▲8.5  |
| 11月     | 1,688   | 6.2    | 1,337       | 46.9   | 128      | ▲2.3   | 1,719  | 5.3   | 543        | 5.2    | 1,175  | 5.8      | 44     | 37.5        | 1,186       | 33.7   | 233    | ▲20.7  | 789   | 73.0  |
| 12月     | 1,510   | 9.8    | 1,135       | 11.2   | 113      | ▲28.5  | 1,863  | 2.5   | 520        | ▲1.0   | 1,334  | 3.3      | 46     | 12.2        | 958         | 7.5    | 332    | 6.4    | 487   | 14.1  |
| 5年 1月   | 1,560   | ▲8.1   | 809         | 8.0    | 246      | 62.9   | 2,077  | 5.6   | 672        | 0.1    | 1,397  | 9.5      | 58     | 41.5        | 1,188       | 15.2   | 415    | 26.9   | 629   | 14.4  |
| 2月      | 1,897   | 18.0   | 1,336       | 64.3   | 268      | 1.9    | 2,055  | 24.3  | 695        | 33.4   | 1,356  | 20.6     | 53     | 23.3        | 1,470       | 47.0   | 615    | 177.0  | 660   | 5.3   |
| 3月      | 1,521   | ▲0.8   | 1,271       | 29.2   | 129      | ▲19.9  | 2,186  | 22.6  | 588        | 0.0    | 1,594  | 33.8     | 82     | 15.5        | 1,061       | 2.0    | 298    | ▲22.8  | 603   | 26.2  |

(注)平成25年10月改定の「日本標準産業分類」に基づく区分により表章したもの。

# 11. 新規求職者の実態(常用計)

(人)

| 区分      | ① 新規求職者数 |        | ② 在職者  |        | ③ 離職者  |        | ④ 雇用者  |        |         |        |        |        | ⑧ 自営   |        | ⑨ 無業者  |        |         |        |        |       |       |       |
|---------|----------|--------|--------|--------|--------|--------|--------|--------|---------|--------|--------|--------|--------|--------|--------|--------|---------|--------|--------|-------|-------|-------|
|         | 前年同月比%   | 前年同月比% | 前年同月比% | 前年同月比% | 前年同月比% | 前年同月比% | ⑤ 定年到達 |        | ⑥ 事業主都合 |        | ⑦ 自己都合 |        | 前年同月比% | 前年同月比% | 前年同月比% | 前年同月比% | ⑩ 家事・育児 |        | ⑪ その他  |       |       |       |
|         |          |        |        |        |        |        | 前年同月比% | 前年同月比% | 前年同月比%  | 前年同月比% | 前年同月比% | 前年同月比% |        |        |        |        | 前年同月比%  | 前年同月比% | 前年同月比% |       |       |       |
| 平成30年度  | 45,491   | ▲2.5   | 14,450 | ▲3.5   | 26,543 | ▲0.6   | 25,824 | ▲0.2   | 1,116   | 25.5   | 5,792  | ▲6.4   | 18,858 | 0.5    | 719    | ▲12.1  | 4,498   | ▲9.8   | 1,565  | ▲14.1 | 2,933 | ▲7.3  |
| 令和元年度   | 44,608   | ▲1.9   | 13,484 | ▲6.7   | 27,086 | 2.0    | 26,404 | 2.2    | 1,255   | 12.5   | 6,074  | 4.9    | 19,008 | 0.8    | 682    | ▲5.1   | 4,038   | ▲10.2  | 1,458  | ▲6.8  | 2,580 | ▲12.0 |
| 2年度     | 44,797   | 0.4    | 12,036 | ▲10.7  | 29,368 | 8.4    | 28,712 | 8.7    | 1,201   | ▲4.3   | 8,345  | 37.4   | 19,079 | 0.4    | 656    | ▲3.8   | 3,393   | ▲16.0  | 1,324  | ▲9.2  | 2,069 | ▲19.8 |
| 3年度     | 43,410   | ▲3.1   | 13,267 | 10.2   | 26,655 | ▲9.2   | 25,938 | ▲9.7   | 1,194   | ▲0.6   | 6,211  | ▲25.6  | 18,426 | ▲3.4   | 717    | 9.3    | 3,488   | 2.8    | 1,254  | ▲5.3  | 2,234 | 8.0   |
| 4年度     | 43,132   | ▲0.6   | 12,980 | ▲2.2   | 26,731 | 0.3    | 26,136 | 0.8    | 1,256   | 5.2    | 5,362  | ▲13.7  | 19,391 | 5.2    | 595    | ▲17.0  | 3,421   | ▲1.9   | 1,087  | ▲13.3 | 2,334 | 4.5   |
| 令和3年 3月 | 4,569    | 11.2   | 1,431  | 3.5    | 2,690  | 14.5   | 2,615  | 14.2   | 119     | ▲11.2  | 664    | 29.4   | 1,825  | 11.8   | 75     | 25.0   | 448     | 19.1   | 150    | 36.4  | 298   | 12.0  |
| 4月      | 5,083    | 10.0   | 972    | 23.4   | 3,731  | 3.8    | 3,674  | 4.1    | 277     | 6.9    | 1,274  | 2.4    | 2,105  | 4.3    | 57     | ▲9.5   | 380     | 57.0   | 145    | 104.2 | 235   | 37.4  |
| 5月      | 3,352    | ▲0.8   | 958    | 26.1   | 2,135  | ▲12.6  | 2,079  | ▲13.3  | 101     | ▲11.4  | 496    | ▲32.8  | 1,479  | ▲3.9   | 56     | 24.4   | 259     | 46.3   | 97     | 102.1 | 162   | 25.6  |
| 6月      | 3,600    | ▲20.1  | 1,116  | 0.2    | 2,163  | ▲27.4  | 2,100  | ▲27.9  | 85      | ▲10.5  | 497    | ▲47.0  | 1,513  | ▲19.2  | 63     | ▲7.4   | 321     | ▲22.5  | 132    | ▲36.5 | 189   | ▲8.3  |
| 7月      | 3,409    | ▲14.8  | 1,022  | ▲1.2   | 2,144  | ▲19.9  | 2,077  | ▲21.2  | 67      | ▲28.7  | 578    | ▲36.0  | 1,429  | ▲12.4  | 67     | 71.8   | 243     | ▲17.1  | 86     | ▲23.2 | 157   | ▲13.3 |
| 8月      | 3,410    | 8.2    | 1,115  | 27.7   | 2,089  | 1.7    | 2,035  | 1.5    | 87      | 19.2   | 479    | ▲8.4   | 1,466  | 4.4    | 54     | 5.9    | 206     | ▲8.4   | 58     | ▲15.9 | 148   | ▲5.1  |
| 9月      | 3,522    | ▲5.9   | 1,069  | 7.9    | 2,140  | ▲12.3  | 2,087  | ▲12.2  | 81      | 5.2    | 406    | ▲40.9  | 1,588  | ▲1.2   | 53     | ▲15.9  | 313     | 0.6    | 109    | ▲21.6 | 204   | 18.6  |
| 10月     | 3,575    | ▲8.1   | 1,039  | 8.9    | 2,206  | ▲14.7  | 2,162  | ▲15.0  | 90      | ▲11.8  | 462    | ▲35.4  | 1,589  | ▲7.4   | 44     | 7.3    | 330     | ▲5.2   | 135    | ▲11.8 | 195   | 0.0   |
| 11月     | 3,071    | 11.9   | 944    | 18.0   | 1,880  | 7.1    | 1,823  | 5.9    | 69      | 11.3   | 385    | ▲6.1   | 1,357  | 8.8    | 57     | 72.7   | 247     | 30.7   | 77     | 5.5   | 170   | 46.6  |
| 12月     | 2,782    | 2.4    | 923    | 17.4   | 1,627  | ▲5.3   | 1,568  | ▲6.8   | 58      | 18.4   | 380    | ▲18.1  | 1,128  | ▲3.2   | 59     | 63.9   | 232     | 9.4    | 86     | ▲4.4  | 146   | 19.7  |
| 4年 1月   | 3,918    | 8.9    | 1,395  | 28.2   | 2,238  | ▲1.5   | 2,164  | ▲2.4   | 105     | 31.3   | 418    | ▲22.2  | 1,629  | 2.5    | 74     | 34.5   | 285     | 20.3   | 98     | 8.9   | 187   | 27.2  |
| 2月      | 3,405    | ▲12.1  | 1,297  | ▲8.5   | 1,838  | ▲14.8  | 1,780  | ▲14.1  | 67      | ▲13.0  | 347    | ▲33.5  | 1,356  | ▲7.4   | 58     | ▲33.3  | 270     | ▲9.1   | 102    | ▲15.7 | 168   | ▲4.5  |
| 3月      | 4,283    | ▲6.3   | 1,417  | ▲1.0   | 2,464  | ▲8.4   | 2,389  | ▲8.6   | 107     | ▲10.1  | 489    | ▲26.4  | 1,787  | ▲2.1   | 75     | 0.0    | 402     | ▲10.3  | 129    | ▲14.0 | 273   | ▲8.4  |
| 4月      | 4,868    | ▲4.2   | 1,025  | 5.5    | 3,446  | ▲7.6   | 3,388  | ▲7.8   | 284     | 2.5    | 965    | ▲24.3  | 2,131  | 1.2    | 58     | 1.8    | 397     | 4.5    | 127    | ▲12.4 | 270   | 14.9  |
| 5月      | 3,793    | 13.2   | 1,023  | 6.8    | 2,444  | 14.5   | 2,399  | 15.4   | 139     | 37.6   | 503    | 1.4    | 1,746  | 18.1   | 45     | ▲19.6  | 326     | 25.9   | 113    | 16.5  | 213   | 31.5  |
| 6月      | 3,652    | 1.4    | 1,133  | 1.5    | 2,226  | 2.9    | 2,172  | 3.4    | 88      | 3.5    | 418    | ▲15.9  | 1,649  | 9.0    | 54     | ▲14.3  | 293     | ▲8.7   | 99     | ▲25.0 | 194   | 2.6   |
| 7月      | 3,175    | ▲6.9   | 950    | ▲7.0   | 1,995  | ▲6.9   | 1,959  | ▲5.7   | 77      | 14.9   | 379    | ▲34.4  | 1,493  | 4.5    | 36     | ▲46.3  | 230     | ▲5.3   | 56     | ▲34.9 | 174   | 10.8  |
| 8月      | 3,381    | ▲0.9   | 1,010  | ▲9.4   | 2,123  | 1.6    | 2,068  | 1.6    | 104     | 19.5   | 364    | ▲24.0  | 1,589  | 8.4    | 55     | 1.9    | 248     | 20.4   | 55     | ▲5.2  | 193   | 30.4  |
| 9月      | 3,480    | ▲1.2   | 1,070  | 0.1    | 2,102  | ▲1.8   | 2,052  | ▲1.7   | 81      | 0.0    | 365    | ▲10.1  | 1,598  | 0.6    | 50     | ▲5.7   | 308     | ▲1.6   | 118    | 8.3   | 190   | ▲6.9  |
| 10月     | 3,396    | ▲5.0   | 906    | ▲12.8  | 2,203  | ▲0.1   | 2,149  | ▲0.6   | 94      | 4.4    | 394    | ▲14.7  | 1,646  | 3.6    | 54     | 22.7   | 287     | ▲13.0  | 122    | ▲9.6  | 165   | ▲15.4 |
| 11月     | 3,032    | ▲1.3   | 964    | 2.1    | 1,855  | ▲1.3   | 1,822  | ▲0.1   | 65      | ▲5.8   | 322    | ▲16.4  | 1,424  | 4.9    | 33     | ▲42.1  | 213     | ▲13.8  | 63     | ▲18.2 | 150   | ▲11.8 |
| 12月     | 2,476    | ▲11.0  | 804    | ▲12.9  | 1,492  | ▲8.3   | 1,453  | ▲7.3   | 53      | ▲8.6   | 341    | ▲10.3  | 1,056  | ▲6.4   | 39     | ▲33.9  | 180     | ▲22.4  | 51     | ▲40.7 | 129   | ▲11.6 |
| 5年 1月   | 3,763    | ▲4.0   | 1,232  | ▲11.7  | 2,258  | 0.9    | 2,199  | 1.6    | 93      | ▲11.4  | 439    | 5.0    | 1,657  | 1.7    | 59     | ▲20.3  | 273     | ▲4.2   | 96     | ▲2.0  | 177   | ▲5.3  |
| 2月      | 3,978    | 16.8   | 1,466  | 13.0   | 2,204  | 19.9   | 2,144  | 20.4   | 90      | 34.3   | 404    | 16.4   | 1,639  | 20.9   | 60     | 3.4    | 308     | 14.1   | 86     | ▲15.7 | 222   | 32.1  |
| 3月      | 4,138    | ▲3.4   | 1,397  | ▲1.4   | 2,383  | ▲3.3   | 2,331  | ▲2.4   | 88      | ▲17.8  | 468    | ▲4.3   | 1,763  | ▲1.3   | 52     | ▲30.7  | 358     | ▲10.9  | 101    | ▲21.7 | 257   | ▲5.9  |

(注1) 就業の状態が不明な者も含まれるので、各項目の合計と一致しない場合がある。

(注2) 常用計とは常用一般フルタイムと常用的パートタイムの合計。



# 12. 雇用保険業務指標

| 区分      | ① 適用事業所数 |        | ② 被保険者数 |        | 資格喪失者数 |        | 事業主都合解雇 |        | 基本手当(基本分) |        |         |        |       |        | 基本受給率     | 高年齢求職者給付 |      | 特例一時金 |       |         |        |        |         |
|---------|----------|--------|---------|--------|--------|--------|---------|--------|-----------|--------|---------|--------|-------|--------|-----------|----------|------|-------|-------|---------|--------|--------|---------|
|         | (所)      | 前年同月比% | (人)     | 前年同月比% | (人)    | 前年同月比% | (人)     | 前年同月比% | 受給資格決定件数  |        | ③受給者実人員 |        | 支給金額  |        |           | 受給者数     | 支給金額 | 受給者数  | 支給金額  |         |        |        |         |
|         |          |        |         |        |        |        |         |        | (件)       | 前年同月比% | (人)     | 前年同月比% | (千円)  | 前年同月比% |           |          |      |       |       | (人)     | 前年同月比% | (千円)   | (千円)    |
| 平成30年度  | 21,982   | 0.9    | 385,319 | 1.2    | 56,191 | 4.5    | 2,247   | 6.7    | 12,311    | 0.0    | 9,236   | ▲3.7   | 3,320 | ▲2.7   | 4,663,639 | ▲0.9     | 0.9  | 2,840 | 24.4  | 594,520 | 1,040  | ▲3.6   | 225,366 |
| 令和元年度   | 22,082   | 0.5    | 388,192 | 0.7    | 55,719 | ▲0.8   | 2,522   | 12.2   | 12,682    | 3.0    | 9,811   | 6.2    | 3,557 | 7.1    | 5,139,649 | 10.2     | 1.0  | 3,096 | 9.0   | 654,527 | 955    | ▲8.2   | 209,293 |
| 2年度     | 22,305   | 1.0    | 387,238 | ▲0.2   | 50,192 | ▲9.9   | 3,457   | 37.1   | 14,286    | 12.6   | 11,674  | 19.0   | 4,335 | 21.9   | 6,391,326 | 24.4     | 1.2  | 4,140 | 33.7  | 850,430 | 862    | ▲9.7   | 194,029 |
| 3年度     | 22,461   | 0.7    | 385,797 | ▲0.4   | 49,868 | ▲0.6   | 2,518   | ▲27.2  | 12,266    | ▲14.1  | 10,227  | ▲12.4  | 3,857 | ▲11.0  | 5,739,104 | ▲10.2    | 1.1  | 3,728 | ▲10.0 | 781,622 | 780    | ▲9.5   | 169,975 |
| 4年度     | 22,564   | 0.5    | 383,127 | ▲0.7   | 51,740 | 3.8    | 1,978   | ▲21.4  | 12,059    | ▲1.7   | 9,949   | ▲2.7   | 3,541 | ▲8.2   | 5,206,572 | ▲9.3     | 1.0  | 3,700 | ▲0.8  | 778,498 | 723    | ▲7.3   | 158,195 |
| 令和3年 3月 | 22,416   | 1.2    | 385,209 | ▲0.5   | 4,217  | ▲1.7   | 240     | 10.1   | 1,025     | 18.2   | 722     | 11.4   | 4,000 | 23.0   | 518,971   | 27.7     | 1.2  | 339   | 71.2  | 66,305  | 19     | 90.0   | 4,352   |
| 4月      | 22,404   | 0.9    | 383,787 | 0.1    | 8,716  | ▲14.9  | 443     | ▲26.5  | 1,381     | 4.6    | 1,167   | 51.8   | 3,991 | 30.0   | 490,280   | 27.6     | 1.1  | 726   | 37.0  | 156,832 | 40     | ▲23.1  | 9,920   |
| 5月      | 22,437   | 0.9    | 387,955 | 0.0    | 3,584  | ▲16.0  | 167     | ▲57.2  | 1,484     | ▲20.1  | 1,036   | ▲23.2  | 3,659 | 0.6    | 418,985   | ▲0.9     | 1.0  | 497   | ▲5.7  | 107,086 | 39     | ▲4.9   | 10,020  |
| 6月      | 22,462   | 0.8    | 388,905 | ▲0.2   | 3,658  | 0.2    | 178     | ▲57.1  | 1,082     | ▲35.1  | 955     | ▲15.0  | 4,222 | ▲1.4   | 561,178   | 1.5      | 1.2  | 294   | ▲28.3 | 61,986  | 23     | ▲34.3  | 5,512   |
| 7月      | 22,478   | 0.7    | 388,192 | ▲0.3   | 4,316  | 10.0   | 488     | 41.9   | 1,016     | ▲25.9  | 964     | ▲30.6  | 4,250 | ▲12.6  | 514,015   | ▲17.3    | 1.2  | 298   | ▲29.6 | 64,033  | 0      | ▲100.0 | 27      |
| 8月      | 22,519   | 0.7    | 386,874 | ▲0.6   | 4,087  | 27.6   | 142     | ▲28.3  | 950       | ▲19.1  | 1,058   | ▲11.5  | 4,507 | ▲11.5  | 569,433   | ▲5.5     | 1.2  | 224   | ▲17.3 | 46,119  | 0      | ▲100.0 | 16      |
| 9月      | 22,368   | 0.7    | 386,610 | ▲0.5   | 3,779  | 6.0    | 140     | ▲53.3  | 990       | ▲11.1  | 778     | ▲20.8  | 4,281 | ▲15.2  | 562,254   | ▲13.7    | 1.2  | 267   | ▲6.6  | 55,431  | 8      | 300.0  | 1,895   |
| 10月     | 22,393   | 0.6    | 386,232 | ▲0.3   | 3,946  | ▲8.4   | 165     | ▲18.3  | 994       | ▲22.2  | 632     | ▲36.2  | 3,803 | ▲24.2  | 459,464   | ▲26.9    | 1.1  | 223   | ▲39.6 | 47,156  | 0      | ▲100.0 | 37      |
| 11月     | 22,433   | 0.6    | 386,291 | ▲0.3   | 3,490  | 21.0   | 142     | ▲14.5  | 844       | ▲6.6   | 827     | 1.6    | 3,732 | ▲19.0  | 457,432   | ▲14.6    | 1.0  | 228   | ▲9.2  | 43,199  | 3      | 200.0  | 645     |
| 12月     | 22,462   | 0.6    | 385,682 | ▲0.4   | 3,099  | 2.1    | 209     | 29.8   | 765       | 15.9   | 796     | 14.7   | 3,603 | ▲16.1  | 413,265   | ▲20.4    | 1.0  | 185   | ▲12.7 | 38,504  | 19     | 5.6    | 3,862   |
| 4年 1月   | 22,490   | 0.7    | 383,474 | ▲0.6   | 4,014  | 3.6    | 164     | ▲35.7  | 911       | ▲4.2   | 661     | ▲15.8  | 3,526 | ▲14.1  | 456,171   | ▲10.6    | 1.0  | 246   | 3.8   | 51,607  | 200    | ▲16.0  | 41,356  |
| 2月      | 22,540   | 0.7    | 382,868 | ▲0.7   | 3,183  | 5.3    | 120     | ▲34.4  | 840       | ▲12.7  | 676     | ▲21.4  | 3,385 | ▲15.6  | 392,236   | ▲11.5    | 0.9  | 250   | ▲12.3 | 50,395  | 430    | ▲3.2   | 92,927  |
| 3月      | 22,550   | 0.6    | 382,690 | ▲0.7   | 3,996  | ▲5.2   | 160     | ▲33.3  | 1,009     | ▲1.6   | 677     | ▲6.2   | 3,329 | ▲16.8  | 444,391   | ▲14.4    | 0.9  | 290   | ▲14.5 | 59,274  | 18     | ▲5.3   | 3,758   |
| 4月      | 22,568   | 0.7    | 378,383 | ▲1.4   | 8,270  | ▲5.1   | 305     | ▲31.2  | 1,382     | 0.1    | 911     | ▲21.9  | 3,285 | ▲17.7  | 391,299   | ▲20.2    | 0.9  | 498   | ▲31.4 | 108,071 | 44     | 10.0   | 10,781  |
| 5月      | 22,601   | 0.7    | 380,940 | ▲1.8   | 4,268  | 19.1   | 195     | 16.8   | 1,343     | ▲9.5   | 1,039   | 0.3    | 3,388 | ▲7.4   | 391,152   | ▲6.6     | 0.9  | 658   | 32.4  | 141,107 | 19     | ▲51.3  | 4,856   |
| 6月      | 22,616   | 0.7    | 386,426 | ▲0.6   | 3,750  | 2.5    | 120     | ▲32.6  | 944       | ▲12.8  | 938     | ▲1.8   | 3,701 | ▲12.3  | 467,056   | ▲16.8    | 1.0  | 323   | 9.9   | 71,330  | 19     | ▲17.4  | 4,622   |
| 7月      | 22,633   | 0.7    | 386,236 | ▲0.5   | 4,061  | ▲5.9   | 179     | ▲63.3  | 906       | ▲10.8  | 919     | ▲4.7   | 3,834 | ▲9.8   | 439,639   | ▲14.5    | 1.0  | 267   | ▲10.4 | 58,137  | 4      | -      | 965     |
| 8月      | 22,663   | 0.6    | 385,901 | ▲0.3   | 3,802  | ▲7.0   | 123     | ▲13.4  | 961       | 1.2    | 909     | ▲14.1  | 4,030 | ▲10.6  | 523,182   | ▲8.1     | 1.1  | 250   | 11.6  | 52,548  | 7      | -      | 1,641   |
| 9月      | 22,469   | 0.5    | 384,616 | ▲0.5   | 3,965  | 4.9    | 106     | ▲24.3  | 994       | 0.4    | 757     | ▲2.7   | 3,858 | ▲9.9   | 487,990   | ▲13.2    | 1.0  | 268   | 0.4   | 56,556  | 0      | ▲100.0 | 0       |
| 10月     | 22,484   | 0.4    | 383,214 | ▲0.8   | 4,896  | 24.1   | 156     | ▲5.5   | 1,036     | 4.2    | 728     | 15.2   | 3,623 | ▲4.7   | 429,462   | ▲6.5     | 1.0  | 243   | 9.0   | 50,003  | 0      | -      | 7       |
| 11月     | 22,500   | 0.3    | 383,960 | ▲0.6   | 3,594  | 3.0    | 120     | ▲15.5  | 824       | ▲2.4   | 847     | 2.4    | 3,530 | ▲5.4   | 446,182   | ▲2.5     | 1.0  | 255   | 11.8  | 51,009  | 3      | 0.0    | 686     |
| 12月     | 22,524   | 0.3    | 383,974 | ▲0.4   | 3,047  | ▲1.7   | 191     | ▲8.6   | 733       | ▲4.2   | 659     | ▲17.2  | 3,295 | ▲8.5   | 377,753   | ▲8.6     | 0.9  | 171   | ▲7.6  | 33,834  | 23     | 21.1   | 4,677   |
| 5年 1月   | 22,549   | 0.3    | 381,588 | ▲0.5   | 4,489  | 11.8   | 186     | 13.4   | 898       | ▲1.4   | 742     | 12.3   | 3,379 | ▲4.2   | 449,783   | ▲1.4     | 0.9  | 247   | 0.4   | 50,236  | 216    | 8.0    | 44,532  |
| 2月      | 22,577   | 0.2    | 381,531 | ▲0.3   | 3,471  | 9.0    | 141     | 17.5   | 1,003     | 19.4   | 746     | 10.4   | 3,292 | ▲2.7   | 379,344   | ▲3.3     | 0.9  | 271   | 8.4   | 55,963  | 380    | ▲11.6  | 83,675  |
| 3月      | 22,589   | 0.2    | 380,758 | ▲0.5   | 4,127  | 3.3    | 156     | ▲2.5   | 1,035     | 2.6    | 754     | 11.4   | 3,276 | ▲1.6   | 423,727   | ▲4.6     | 0.9  | 249   | ▲14.1 | 49,704  | 8      | ▲55.6  | 1,754   |

(注1)①、②及び③欄の各年度分は月平均値

(注2)・基本受給率 =  $\frac{\text{受給者実員}}{\text{被保険者数} + \text{受給者実員}}$

・基本受給率における受給者実員には延長分、特別訓練分を加えて算出している。

(注3)「受給資格決定件数」の令和2年4～令和3年9月分、令和2年度は速報値であり、今後修正があり得る。

### 13. ハローワークのマッチング機能に関する業務の主要指標についての数値及び実績 (令和5年3月末現在)

(件)

| 主要指標  | 区分   | 労働局計   | 金沢    | 小松    | 白山    | 七尾    | 加賀    | 輪島    |
|---|------|--------|-------|-------|-------|-------|-------|-------|
| 就職件数<br>(オンライン自主応募除く)                             | 数値目標 | 14,957 | 6,230 | 2,322 | 2,326 | 1,750 | 1,148 | 1,181 |
|   | 実績   | 14,364 | 5,975 | 2,260 | 2,159 | 1,774 | 1,090 | 1,106 |
| 求人充足数   | 数値目標 | 15,225 | 7,321 | 2,220 | 2,103 | 1,542 | 972   | 1,067 |
|   | 実績   | 14,774 | 7,105 | 2,150 | 2,060 | 1,564 | 938   | 957   |
| 雇用保険受給者の<br>早期再就職件数<br><small>(令和5年1月末実績)</small> | 数値目標 | 4,304  | 2,106 | 642   | 735   | 419   | 254   | 148   |
|   | 実績   | 3,784  | 1,881 | 531   | 604   | 389   | 257   | 122   |

(注1) 数値目標は年度ごとに定め、実績は当月までの累計。ただし、「雇用保険受給者の早期再就職件数」の実績については、集計上2か月前までの累計となっている。

(注2) 出張所の数値目標及び実績は、本所(津幡は金沢、羽咋は七尾、能登は輪島)に含まれている。

(注3) 上記の就職件数は、ハローワークによる紹介あっせんによるものであり、ハローワークインターネットサービスの求人にオンライン上で直接応募する「オンライン自主応募」によるものは含まれていない。

# 14. 企業整備(人員整理)状況

| 区分      | 産 業 計 |        |       |        | 製 造 業 |        |     |        | うち繊維関係 |     | うち機械関係<br>(25~31) |     | 非 製 造 業 |        |       |        |
|---------|-------|--------|-------|--------|-------|--------|-----|--------|--------|-----|-------------------|-----|---------|--------|-------|--------|
|         | 件数    | 前年同月比% | 人員    | 前年同月比% | 件数    | 前年同月比% | 人員  | 前年同月比% | 件数     | 人員  | 件数                | 人員  | 件数      | 前年同月比% | 人員    | 前年同月比% |
| 平成30年度  | 300   | 7.9    | 1,334 | 8.7    | 36    | ▲28.0  | 165 | ▲36.0  | 8      | 31  | 9                 | 54  | 264     | 15.8   | 1,169 | 20.6   |
| 令和元年度   | 303   | 1.0    | 1,511 | 13.3   | 66    | 83.3   | 617 | 273.9  | 16     | 78  | 19                | 383 | 237     | ▲10.2  | 894   | ▲23.5  |
| 2年度     | 480   | 58.4   | 2,585 | 71.1   | 117   | 77.3   | 690 | 11.8   | 36     | 252 | 29                | 179 | 363     | 53.2   | 1,895 | 112.0  |
| 3年度     | 328   | ▲31.7  | 1,777 | ▲31.3  | 87    | ▲25.6  | 672 | ▲2.6   | 18     | 100 | 28                | 386 | 241     | ▲33.6  | 1,105 | ▲41.7  |
| 4年度     | 262   | ▲20.1  | 1,201 | ▲32.4  | 35    | ▲59.8  | 188 | ▲72.0  | 8      | 36  | 13                | 81  | 227     | ▲5.8   | 1,013 | ▲8.3   |
| 令和3年 3月 | 32    | 18.5   | 175   | 45.8   | 13    | 333.3  | 73  | 711.1  | 4      | 38  | 6                 | 27  | 19      | ▲20.8  | 102   | ▲8.1   |
| 4月      | 72    | ▲20.0  | 386   | ▲21.9  | 16    | 23.1   | 103 | 83.9   | 1      | 13  | 4                 | 15  | 56      | ▲27.3  | 283   | ▲35.4  |
| 5月      | 19    | ▲70.8  | 79    | ▲66.4  | 6     | ▲50.0  | 14  | ▲53.3  | 2      | 4   | 2                 | 5   | 13      | ▲75.5  | 65    | ▲68.3  |
| 6月      | 21    | ▲53.3  | 96    | ▲66.4  | 10    | 11.1   | 49  | ▲34.7  | 5      | 13  | 3                 | 31  | 11      | ▲69.4  | 47    | ▲77.7  |
| 7月      | 30    | ▲25.0  | 423   | 34.3   | 10    | 0.0    | 273 | 79.6   | 2      | 11  | 5                 | 255 | 20      | ▲33.3  | 150   | ▲8.0   |
| 8月      | 24    | ▲4.0   | 72    | ▲33.9  | 7     | 0.0    | 20  | 0.0    | 2      | 5   | 2                 | 5   | 17      | ▲5.6   | 52    | ▲41.6  |
| 9月      | 21    | ▲27.6  | 93    | ▲61.3  | 5     | ▲28.6  | 31  | ▲27.9  | 0      | 0   | 1                 | 2   | 16      | ▲27.3  | 62    | ▲68.5  |
| 10月     | 25    | ▲19.4  | 92    | ▲46.8  | 5     | ▲44.4  | 18  | ▲64.0  | 2      | 11  | 2                 | 5   | 20      | ▲9.1   | 74    | ▲39.8  |
| 11月     | 23    | 9.5    | 91    | 15.2   | 3     | ▲40.0  | 13  | ▲38.1  | 0      | 0   | 2                 | 11  | 20      | 25.0   | 78    | 34.5   |
| 12月     | 21    | ▲40.0  | 145   | 12.4   | 4     | ▲63.6  | 34  | ▲32.0  | 0      | 0   | 2                 | 23  | 17      | ▲29.2  | 111   | 40.5   |
| 4年 1月   | 30    | ▲25.0  | 129   | ▲38.6  | 8     | ▲20.0  | 35  | ▲55.1  | 0      | 0   | 2                 | 19  | 22      | ▲26.7  | 94    | ▲28.8  |
| 2月      | 18    | ▲33.3  | 76    | ▲45.7  | 6     | ▲45.5  | 41  | ▲2.4   | 2      | 28  | 2                 | 8   | 12      | ▲25.0  | 35    | ▲64.3  |
| 3月      | 24    | ▲25.0  | 95    | ▲45.7  | 7     | ▲46.2  | 41  | ▲43.8  | 2      | 15  | 1                 | 7   | 17      | ▲10.5  | 54    | ▲47.1  |
| 4月      | 56    | ▲22.2  | 234   | ▲39.4  | 6     | ▲62.5  | 22  | ▲78.6  | 2      | 8   | 1                 | 5   | 50      | ▲10.7  | 212   | ▲25.1  |
| 5月      | 23    | 21.1   | 98    | 24.1   | 5     | ▲16.7  | 26  | 85.7   | 1      | 3   | 2                 | 4   | 18      | 38.5   | 72    | 10.8   |
| 6月      | 12    | ▲42.9  | 63    | ▲34.4  | 2     | ▲80.0  | 19  | ▲61.2  | 1      | 3   | 1                 | 16  | 10      | ▲9.1   | 44    | ▲6.4   |
| 7月      | 25    | ▲16.7  | 113   | ▲73.3  | 4     | ▲60.0  | 36  | ▲86.8  | 1      | 3   | 2                 | 30  | 21      | 5.0    | 77    | ▲48.7  |
| 8月      | 17    | ▲29.2  | 102   | 41.7   | 0     | ▲100.0 | 0   | ▲100.0 | 0      | 0   | 0                 | 0   | 17      | 0.0    | 102   | 96.2   |
| 9月      | 10    | ▲52.4  | 42    | ▲54.8  | 0     | ▲100.0 | 0   | ▲100.0 | 0      | 0   | 0                 | 0   | 10      | ▲37.5  | 42    | ▲32.3  |
| 10月     | 17    | ▲32.0  | 64    | ▲30.4  | 5     | 0.0    | 27  | 50.0   | 2      | 17  | 2                 | 8   | 12      | ▲40.0  | 37    | ▲50.0  |
| 11月     | 17    | ▲26.1  | 53    | ▲41.8  | 1     | ▲66.7  | 2   | ▲84.6  | 0      | 0   | 0                 | 0   | 16      | ▲20.0  | 51    | ▲34.6  |
| 12月     | 21    | 0.0    | 149   | 2.8    | 3     | ▲25.0  | 12  | ▲64.7  | 1      | 2   | 2                 | 10  | 18      | 5.9    | 137   | 23.4   |
| 5年 1月   | 22    | ▲26.7  | 107   | ▲17.1  | 2     | ▲75.0  | 4   | ▲88.6  | 0      | 0   | 2                 | 4   | 20      | ▲9.1   | 103   | 9.6    |
| 2月      | 21    | 16.7   | 89    | 17.1   | 2     | ▲66.7  | 17  | ▲58.5  | 0      | 0   | 0                 | 0   | 19      | 58.3   | 72    | 105.7  |
| 3月      | 21    | ▲12.5  | 87    | ▲8.4   | 5     | ▲28.6  | 23  | ▲43.9  | 0      | 0   | 1                 | 4   | 16      | ▲5.9   | 64    | 18.5   |

(注1) 同一月中に2人以上の人員整理が行われたものを計上。  
(注2) 平成25年10月改定の「日本標準産業分類」に基づく区分により表章したもの。

# 有効求人倍率の推移(季節調整値)

石川労働局

## 月別推移(季節調整値)

(     は後退期)

| 年・月    | 西暦   | 年度   | 年次   | 1月   | 2月   | 3月   | 4月   | 5月   | 6月   | 7月   | 8月   | 9月   | 10月  | 11月  | 12月  | 景気循環(内閣府 景気動向指数研究会)                            |
|--------|------|------|------|------|------|------|------|------|------|------|------|------|------|------|------|--|
| S. 38年 | 1963 | 0.93 | 0.86 | 0.71 | 0.68 | 0.77 | 0.94 | 0.94 | 0.97 | 1.05 | 0.84 | 0.96 | 1.07 | 1.03 | 0.99 | ← オリンピック景気(24か月)                               |
| 39年    | 1964 | 0.93 | 0.96 | 1.31 | 0.87 | 0.85 | 0.97 | 0.93 | 1.05 | 0.97 | 1.03 | 1.01 | 1.07 | 1.07 | 1.02 | ← 40年不況<br>(山 S39/10、谷 S40/10 期間 12か月)         |
| 40年    | 1965 | 0.73 | 0.75 | 0.89 | 0.86 | 0.86 | 0.68 | 0.77 | 0.79 | 0.79 | 0.79 | 0.78 | 0.75 | 0.70 | 0.75 | ← いざなぎ景気(57か月)                                 |
| 41年    | 1966 | 0.73 | 0.68 | 0.70 | 0.75 | 0.72 | 0.67 | 0.72 | 0.68 | 0.67 | 0.65 | 0.78 | 0.71 | 0.68 | 0.74 |  |
| 42年    | 1967 | 0.94 | 0.92 | 0.81 | 1.02 | 0.93 | 0.98 | 0.92 | 1.06 | 0.96 | 1.00 | 1.02 | 0.99 | 1.06 | 0.90 |  |
| 43年    | 1968 | 1.04 | 0.99 | 0.98 | 0.95 | 0.88 | 0.94 | 1.05 | 1.00 | 0.93 | 1.12 | 1.08 | 1.08 | 1.13 | 1.18 |  |
| 44年    | 1969 | 1.31 | 1.21 | 1.09 | 1.03 | 1.16 | 0.97 | 1.22 | 1.22 | 1.30 | 1.30 | 1.30 | 1.40 | 1.48 | 1.53 |  |
| 45年    | 1970 | 1.23 | 1.30 | 1.55 | 1.47 | 1.41 | 1.27 | 1.56 | 1.33 | 1.33 | 1.20 | 1.30 | 1.20 | 1.21 | 1.26 | ← ニクソン不況<br>(山 S45/7、谷 S46/12 期間 17か月)         |
| 46年    | 1971 | 1.04 | 1.01 | 1.27 | 1.08 | 1.10 | 1.11 | 1.00 | 0.98 | 0.99 | 0.99 | 0.88 | 0.95 | 0.93 | 1.02 | ← 列島改造景気(23か月)                                 |
| 47年    | 1972 | 1.47 | 1.32 | 1.07 | 1.39 | 1.25 | 1.24 | 1.33 | 1.22 | 1.27 | 1.15 | 1.43 | 1.54 | 1.60 | 1.53 | ← 第1次石油危機<br>(山 S48/11、谷 S50/3 期間 16か月)        |
| 48年    | 1973 | 2.05 | 2.12 | 1.72 | 1.91 | 1.79 | 2.02 | 2.05 | 2.25 | 2.29 | 2.29 | 2.25 | 2.18 | 2.63 | 2.31 | ← ミニ回復(22か月)                                   |
| 49年    | 1974 | 0.86 | 1.09 | 1.72 | 1.47 | 1.35 | 1.27 | 1.22 | 1.19 | 1.05 | 0.98 | 0.85 | 0.74 | 0.71 | 0.61 |  |
| 50年    | 1975 | 0.65 | 0.64 | 0.69 | 0.63 | 0.62 | 0.66 | 0.64 | 0.60 | 0.59 | 0.58 | 0.62 | 0.66 | 0.65 | 0.65 |  |
| 51年    | 1976 | 0.72 | 0.75 | 0.68 | 0.68 | 0.73 | 0.73 | 0.75 | 0.81 | 0.79 | 0.77 | 0.78 | 0.78 | 0.69 | 0.69 |  |
| 52年    | 1977 | 0.57 | 0.58 | 0.63 | 0.62 | 0.59 | 0.65 | 0.60 | 0.56 | 0.57 | 0.56 | 0.56 | 0.55 | 0.55 | 0.51 | ← 円高不況<br>(山 S52/1、谷 S52/10 期間 9か月)            |
| 53年    | 1978 | 0.71 | 0.65 | 0.53 | 0.53 | 0.61 | 0.53 | 0.58 | 0.62 | 0.66 | 0.70 | 0.72 | 0.73 | 0.73 | 0.83 |  |
| 54年    | 1979 | 0.85 | 0.85 | 0.87 | 0.79 | 0.82 | 0.79 | 0.87 | 0.86 | 0.90 | 0.89 | 0.86 | 0.80 | 0.89 | 0.95 |  |
| 55年    | 1980 | 0.74 | 0.76 | 0.86 | 0.81 | 0.79 | 0.75 | 0.79 | 0.75 | 0.75 | 0.73 | 0.71 | 0.71 | 0.72 | 0.71 | ← 第2次石油危機(世界同時不況)<br>(山 S55/2、谷 S58/2 期間 36か月) |
| 56年    | 1981 | 0.85 | 0.82 | 0.71 | 0.73 | 0.78 | 0.79 | 0.82 | 0.82 | 0.83 | 0.83 | 0.86 | 0.87 | 0.83 | 0.87 |  |
| 57年    | 1982 | 0.76 | 0.78 | 0.89 | 0.93 | 0.77 | 0.72 | 0.78 | 0.76 | 0.76 | 0.77 | 0.75 | 0.74 | 0.73 | 0.72 |  |
| 58年    | 1983 | 0.82 | 0.78 | 0.72 | 0.79 | 0.75 | 0.75 | 0.76 | 0.78 | 0.76 | 0.79 | 0.79 | 0.80 | 0.85 | 0.86 | ← 半導体景気(28か月)                                  |
| 59年    | 1984 | 0.81 | 0.82 | 0.86 | 0.92 | 0.86 | 0.85 | 0.80 | 0.79 | 0.81 | 0.78 | 0.78 | 0.79 | 0.78 | 0.80 |  |
| 60年    | 1985 | 0.88 | 0.85 | 0.77 | 0.85 | 0.81 | 0.84 | 0.83 | 0.84 | 0.87 | 0.90 | 0.92 | 0.91 | 0.90 | 0.86 | ← 円高不況<br>(山 S60/6、谷 S61/11 期間 17か月)           |
| 61年    | 1986 | 0.80 | 0.82 | 0.89 | 0.89 | 0.86 | 0.82 | 0.82 | 0.79 | 0.80 | 0.79 | 0.79 | 0.79 | 0.78 | 0.79 | ← バブル景気(51か月)                                  |
| 62年    | 1987 | 0.95 | 0.86 | 0.79 | 0.76 | 0.83 | 0.76 | 0.81 | 0.81 | 0.84 | 0.83 | 0.88 | 0.95 | 1.01 | 1.04 |  |
| 63年    | 1988 | 1.46 | 1.34 | 1.09 | 1.14 | 1.16 | 1.25 | 1.27 | 1.32 | 1.39 | 1.40 | 1.49 | 1.54 | 1.58 | 1.57 |  |
| H. 元年  | 1989 | 1.70 | 1.64 | 1.56 | 1.55 | 1.57 | 1.52 | 1.67 | 1.69 | 1.75 | 1.69 | 1.68 | 1.65 | 1.67 | 1.68 |  |
| 2年     | 1990 | 1.89 | 1.86 | 1.70 | 1.78 | 1.79 | 1.83 | 1.85 | 1.90 | 1.93 | 1.97 | 1.92 | 1.89 | 1.87 | 1.96 |  |
| 3年     | 1991 | 1.77 | 1.81 | 1.84 | 1.84 | 1.81 | 1.89 | 1.91 | 1.85 | 1.80 | 1.81 | 1.76 | 1.74 | 1.77 | 1.76 | ← 第1次平成不況<br>(山 H3/2、谷 H5/10 期間 32か月)          |
| 4年     | 1992 | 1.40 | 1.52 | 1.69 | 1.68 | 1.60 | 1.57 | 1.53 | 1.51 | 1.54 | 1.50 | 1.47 | 1.42 | 1.38 | 1.33 | ← カンフル景気(43か月)                                 |
| 5年     | 1993 | 0.99 | 1.04 | 1.26 | 1.21 | 1.17 | 1.15 | 1.10 | 1.06 | 1.02 | 0.98 | 0.95 | 0.90 | 0.88 | 0.87 |  |
| 6年     | 1994 | 0.94 | 0.95 | 0.94 | 0.99 | 1.00 | 0.96 | 0.96 | 0.94 | 0.92 | 0.94 | 0.93 | 0.94 | 0.93 | 0.93 |  |
| 7年     | 1995 | 0.89 | 0.89 | 0.93 | 0.92 | 0.89 | 0.88 | 0.87 | 0.88 | 0.88 | 0.87 | 0.90 | 0.90 | 0.91 | 0.89 |  |
| 8年     | 1996 | 0.98 | 0.95 | 0.91 | 0.87 | 0.91 | 0.91 | 0.95 | 0.97 | 1.00 | 1.00 | 0.99 | 0.99 | 0.98 | 0.99 |  |
| 9年     | 1997 | 0.90 | 0.95 | 0.99 | 0.97 | 1.00 | 0.97 | 0.97 | 0.96 | 0.96 | 0.97 | 0.93 | 0.92 | 0.90 | 0.87 | ← 第2次平成不況<br>(山 H9/5、谷 H11/1 期間 20か月)          |
| 10年    | 1998 | 0.58 | 0.64 | 0.83 | 0.81 | 0.75 | 0.70 | 0.65 | 0.60 | 0.58 | 0.54 | 0.55 | 0.55 | 0.54 | 0.55 | ← IT景気(22か月)                                   |
| 11年    | 1999 | 0.60 | 0.59 | 0.56 | 0.59 | 0.57 | 0.57 | 0.57 | 0.58 | 0.58 | 0.59 | 0.61 | 0.60 | 0.61 | 0.61 |  |
| 12年    | 2000 | 0.72 | 0.70 | 0.63 | 0.66 | 0.62 | 0.67 | 0.68 | 0.69 | 0.72 | 0.75 | 0.75 | 0.75 | 0.74 | 0.74 | ← 第3次平成不況<br>(山 H12/11、谷 H14/1 期間 14か月)        |
| 13年    | 2001 | 0.62 | 0.66 | 0.73 | 0.73 | 0.72 | 0.71 | 0.69 | 0.69 | 0.66 | 0.63 | 0.61 | 0.60 | 0.59 | 0.56 | ← いざなみ景気(73か月)                                 |
| 14年    | 2002 | 0.65 | 0.62 | 0.58 | 0.58 | 0.59 | 0.59 | 0.61 | 0.62 | 0.64 | 0.64 | 0.65 | 0.66 | 0.67 | 0.68 |  |
| 15年    | 2003 | 0.76 | 0.72 | 0.68 | 0.67 | 0.67 | 0.68 | 0.69 | 0.69 | 0.72 | 0.74 | 0.76 | 0.81 | 0.82 | 0.79 |  |
| 16年    | 2004 | 0.98 | 0.92 | 0.76 | 0.82 | 0.85 | 0.87 | 0.90 | 0.93 | 0.99 | 0.97 | 1.00 | 1.01 | 1.00 | 1.01 |  |
| 17年    | 2005 | 1.10 | 1.05 | 1.03 | 1.03 | 1.06 | 1.06 | 1.07 | 1.04 | 1.00 | 0.99 | 1.02 | 1.07 | 1.12 | 1.14 |  |
| 18年    | 2006 | 1.31 | 1.28 | 1.17 | 1.23 | 1.24 | 1.23 | 1.24 | 1.25 | 1.29 | 1.32 | 1.33 | 1.33 | 1.34 | 1.36 |  |
| 19年    | 2007 | 1.34 | 1.35 | 1.38 | 1.30 | 1.32 | 1.33 | 1.38 | 1.38 | 1.39 | 1.36 | 1.33 | 1.34 | 1.31 | 1.32 |  |
| 20年    | 2008 | 0.92 | 1.12 | 1.32 | 1.30 | 1.30 | 1.28 | 1.23 | 1.19 | 1.14 | 1.09 | 1.03 | 0.96 | 0.89 | 0.80 | ← リーマン不況(世界金融不況)<br>(山 H20/2、谷 H21/3 期間 13か月)  |
| 21年    | 2009 | 0.48 | 0.51 | 0.69 | 0.59 | 0.56 | 0.53 | 0.51 | 0.48 | 0.46 | 0.45 | 0.46 | 0.48 | 0.47 | 0.47 |  |
| 22年    | 2010 | 0.63 | 0.57 | 0.47 | 0.49 | 0.52 | 0.53 | 0.54 | 0.57 | 0.58 | 0.60 | 0.61 | 0.63 | 0.66 | 0.68 |  |
| 23年    | 2011 | 0.85 | 0.81 | 0.72 | 0.75 | 0.77 | 0.79 | 0.78 | 0.77 | 0.78 | 0.82 | 0.86 | 0.88 | 0.89 | 0.91 |  |
| 24年    | 2012 | 0.97 | 0.96 | 0.93 | 0.94 | 0.95 | 0.95 | 0.95 | 0.97 | 0.97 | 0.98 | 0.98 | 0.94 | 0.94 | 0.93 | ← 景気後退期<br>(山 H24/3、谷 H24/11 期間8か月)            |
| 25年    | 2013 | 1.20 | 1.12 | 0.96 | 0.99 | 0.99 | 1.02 | 1.09 | 1.15 | 1.17 | 1.17 | 1.18 | 1.23 | 1.26 | 1.27 |  |
| 26年    | 2014 | 1.41 | 1.35 | 1.27 | 1.28 | 1.31 | 1.31 | 1.30 | 1.31 | 1.33 | 1.37 | 1.39 | 1.42 | 1.44 | 1.51 |  |
| 27年    | 2015 | 1.48 | 1.48 | 1.52 | 1.53 | 1.53 | 1.46 | 1.46 | 1.41 | 1.46 | 1.48 | 1.48 | 1.49 | 1.48 | 1.51 |  |
| 28年    | 2016 | 1.67 | 1.60 | 1.52 | 1.50 | 1.55 | 1.57 | 1.61 | 1.60 | 1.62 | 1.63 | 1.64 | 1.65 | 1.69 | 1.70 |  |
| 29年    | 2017 | 1.89 | 1.85 | 1.75 | 1.80 | 1.81 | 1.85 | 1.90 | 1.90 | 1.87 | 1.87 | 1.87 | 1.87 | 1.85 | 1.86 |  |
| 30年    | 2018 | 1.99 | 1.99 | 1.93 | 1.99 | 1.96 | 1.96 | 2.01 | 2.01 | 1.99 | 1.99 | 2.00 | 2.04 | 2.04 | 2.01 | ← 景気後退期<br>(山 H30/10、谷 R2/5 期間19か月)            |
| R. 元年  | 2019 | 1.87 | 1.95 | 2.00 | 1.94 | 1.93 | 1.97 | 1.98 | 2.00 | 2.00 | 2.02 | 1.98 | 1.93 | 1.88 | 1.85 |  |
| 2年     | 2020 | 1.22 | 1.31 | 1.73 | 1.64 | 1.58 | 1.46 | 1.33 | 1.22 | 1.16 | 1.13 | 1.10 | 1.13 | 1.16 | 1.19 |  |
| 3年     | 2021 | 1.40 | 1.34 | 1.26 | 1.27 | 1.28 | 1.31 | 1.30 | 1.33 | 1.32 | 1.35 | 1.38 | 1.41 | 1.43 | 1.46 |  |
| 4年     | 2022 | 1.63 | 1.59 | 1.50 | 1.52 | 1.51 | 1.53 | 1.58 | 1.61 | 1.63 | 1.64 | 1.65 | 1.65 | 1.65 | 1.66 |  |
| 5年     | 2023 |      |      | 1.69 | 1.63 | 1.62 |      |      |      |      |      |      |      |      |      |  |

(注1) 令和4年12月以前の季節調整値は、令和5年1月分公表時に新季節指数により改定されている。

(注2) 季節調整法は、センサス局法Ⅱ(X-12-ARIMA)による。ただし、年度及び年次は原数値による。