

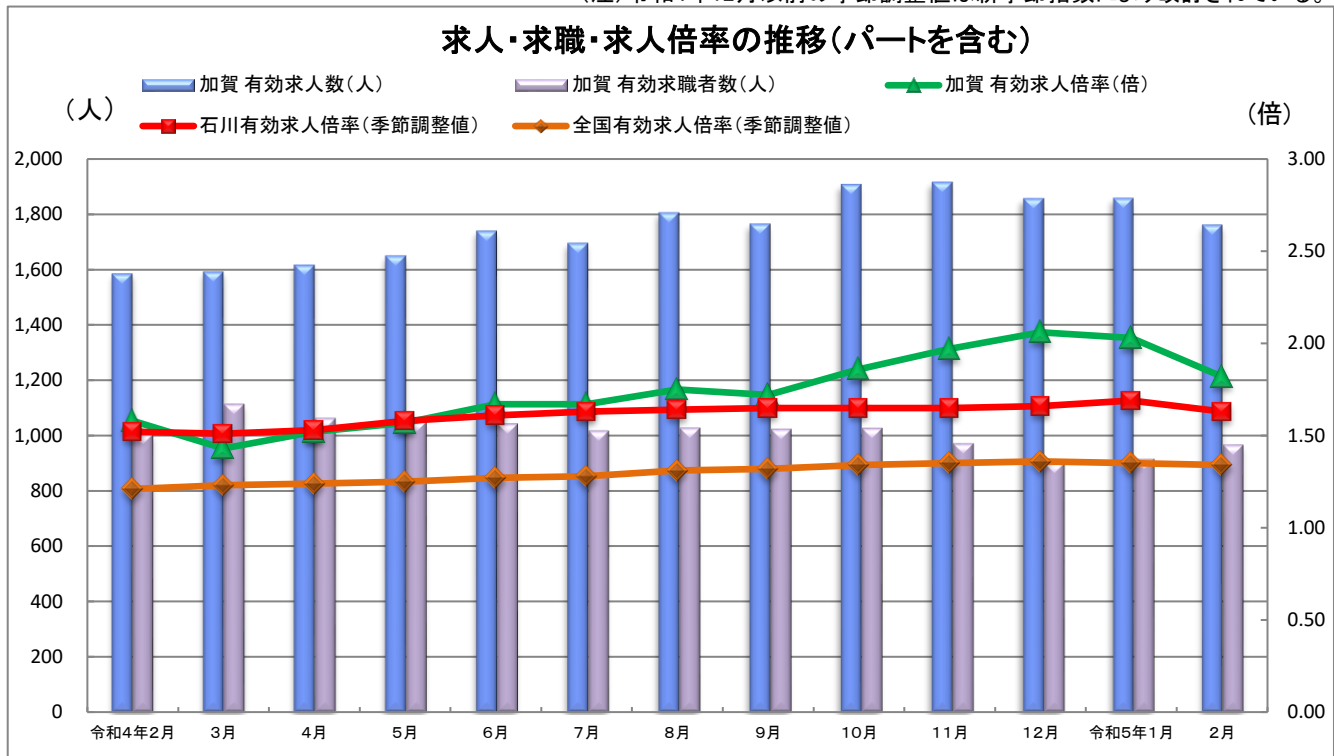
# 業務月報

## ハローワーク加賀

令和5年3月31日  
 加賀公共職業安定所  
 (管轄区域)加賀市  
 〒922-8609  
 加賀市大聖寺菅生イ78-3  
 TEL:0761-72-8609 FAX:0761-72-8619

### ◆労働市場の動き (令和5年2月)

(注) 令和4年12月以前の季節調整値は新季節指数により改訂されている。



	令和4年2月	3月	4月	5月	6月	7月	8月	9月	10月	11月	12月	令和5年1月	2月
加賀 有効求人人数(人)	1,584	1,592	1,616	1,649	1,739	1,694	1,804	1,764	1,906	1,915	1,855	1,857	1,761
加賀 有効求職者数(人)	1,004	1,113	1,063	1,050	1,043	1,017	1,028	1,023	1,026	971	900	915	966
加賀 有効求人倍率(倍)	1.58	1.43	1.52	1.57	1.67	1.67	1.75	1.72	1.86	1.97	2.06	2.03	1.82
石川有効求人倍率(季節調整値)	1.52	1.51	1.53	1.58	1.61	1.63	1.64	1.65	1.65	1.65	1.66	1.69	1.63
全国有効求人倍率(季節調整値)	1.21	1.23	1.24	1.25	1.27	1.28	1.31	1.32	1.34	1.35	1.36	1.35	1.34
加賀 正社員有効求人倍率	1.52	1.42	1.44	1.52	1.55	1.45	1.51	1.52	1.65	1.75	1.88	1.91	1.60
石川 正社員有効求人倍率(原数値)	1.27	1.19	1.15	1.17	1.22	1.30	1.29	1.32	1.29	1.34	1.41	1.35	1.30

\* 加賀所は原数値

### <加賀公共職業安定所の状況>

**求人**の状況 新規求人数(全数)は520人で、前年同月比8.6%増となった。  
 主な産業別での新規求人状況は、建設業34人、製造業99人、運輸業11人、卸・小売業28人、飲食・宿泊業92人、医療・福祉121人、サービス業72人となった。  
 製造業では、前年同月比10.0%増となっている。  
 有効求人人数(全数)は1,761人で、前年同月比11.2%増となった。

**求職**の状況 新規求職者数(全数)は222人で、前年同月比5.2%増となった。  
 有効求職者数(全数)は966人で、前年同月比3.8%減となった。  
 有効求職者数のうち雇用保険受給者は254人で、前年同月比7.0%減となった。

**有効求人倍率** 有効求人倍率(全数)は1.82倍となり、前年同月比0.24P増となった。  
 なお、正社員有効求人倍率(原数値)は1.60倍となった。

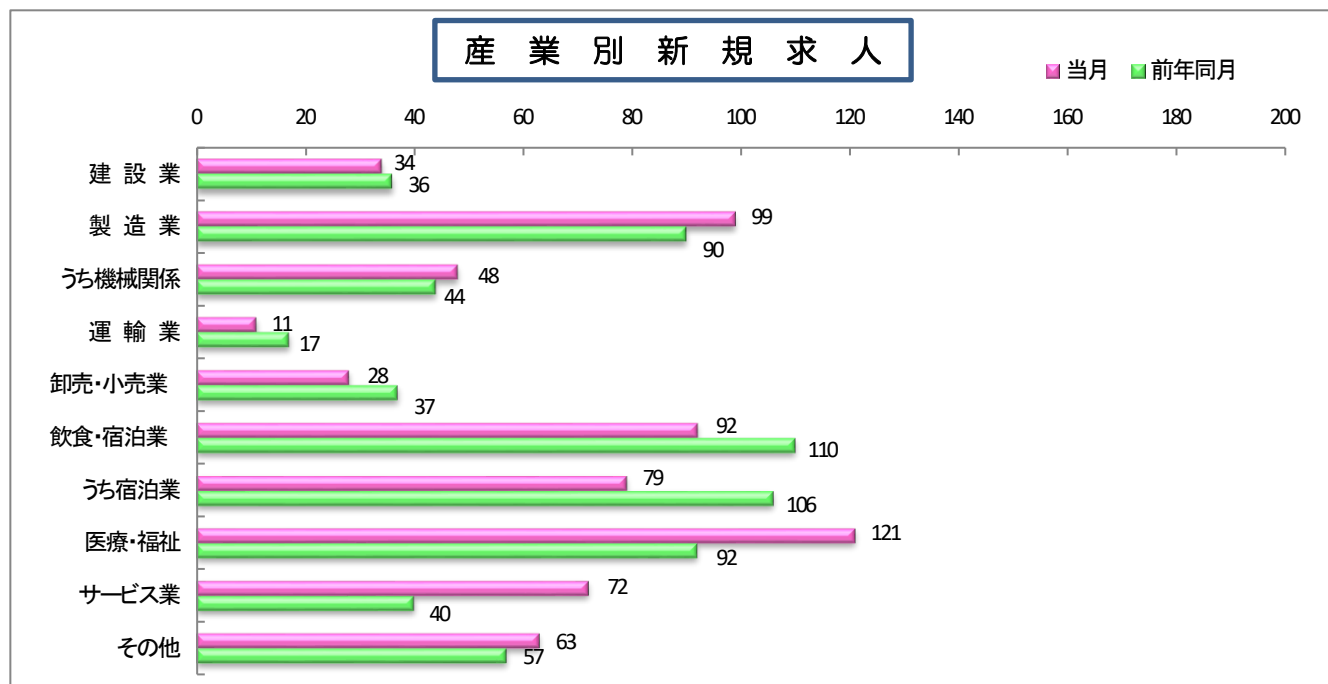
**企業整備** 2月の企業整備は、卸売・小売業で1件4名であった。

(同一月2人以上の整理)

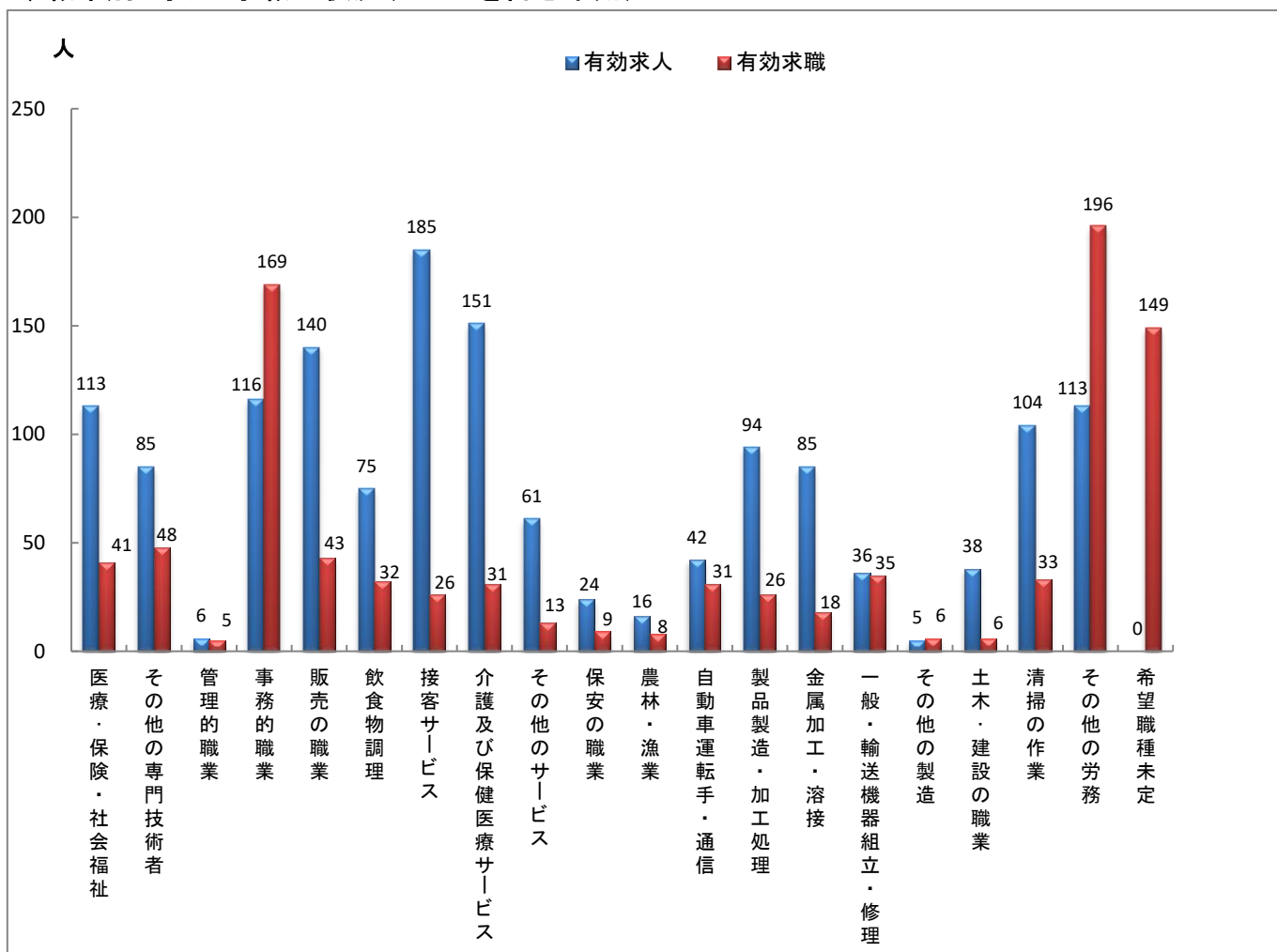
◇一般職業紹介状況(パートを含む全数)

		本月	男	女	前月	前年同月	前年同月比
求職	新規求職申込件数	222	87	135	218	211	5.2%
	① うち 常用	221	86	135	184	210	5.2%
	うち(保)受給者	33	9	24	38	27	22.2%
	うち パート	82	25	57	74	91	▲ 9.9%
紹介	月間有効求職者数	966	481	485	915	1,004	▲ 3.8%
	② うち 常用	925	450	475	879	957	▲ 3.3%
	うち(保)受給者	254	115	139	263	273	▲ 7.0%
	うち パート	395	155	240	378	401	▲ 1.5%
就職	紹介件数	235	102	133	181	249	▲ 5.6%
	③ うち 常用	209	86	123	163	223	▲ 6.3%
	うち(保)受給者	38	20	18	37	52	▲ 26.9%
	うち パート	104	37	67	97	101	3.0%
求人	就職件数	73	36	37	68	93	▲ 21.5%
	④ うち 常用	62	28	34	59	84	▲ 26.2%
	うち(保)受給者	12	6	6	23	23	▲ 47.8%
	うち パート	43	19	24	34	40	7.5%
求人	新規求人数	520	☆	☆	737	479	8.6%
	⑤ うち 常用	459	☆	☆	597	446	2.9%
	うち パート	256	☆	☆	596	215	19.1%
	月間有効求人数	1,761	☆	☆	1,857	1,584	11.2%
諸比率	⑥ うち 常用	1,489	☆	☆	1,594	1,425	4.5%
	うち パート	759	☆	☆	753	634	19.7%
	新規求人倍率	2.34	☆	☆	3.38	2.27	0.07P
	⑤/① 常用	2.08	☆	☆	3.24	2.12	▲ 0.04P
率	有効求人倍率	1.82	☆	☆	2.03	1.58	0.24P
	⑥/② 常用	1.61	☆	☆	1.81	1.49	0.12P
	就職率(%) ④/①	32.9	41.4	27.4	31.2	44.1	▲ 11.2P
	有効求職者中(保)の割合	26.3	23.9	28.7	28.7	27.2	▲ 0.9P
率	" 45歳以上	57.3	60.7	54.0	58.0	61.4	▲ 4.1P
	" 55歳以上	37.9	42.6	33.2	39.2	40.7	▲ 2.8P

\*男女の登録をしない場合もあるため、男女の合計が全体数と一致しない場合もあり。



### ◇職業別 求人・求職の状況(パートを含む常用)



### ◇新規常用求職者の実態(パートを含む)

区分	本月	前月	前年同月	前年同月比
新規常用求職者	221	184	210	5.2%
在職者	75	58	86	▲12.8%
離職者	130	105	118	10.2%
定年到達等	4	3	2	100.0%
事業主都合	20	15	26	▲23.1%
自己都合	99	78	85	16.5%
自営・その他	4	7	4	0.0%
無業者	16	21	6	166.7%
家事・育児	4	3	2	100.0%
その他	12	18	4	200.0%

◇雇用保険給付関係業務

(短時間受給者を含む) (金額単位:千円)

	本 月			前 月	前年同月	前年 同月比	
	計	男	女				
基本手当 (基本分)	受給資格決定件数	44	16	28	48	51	▲13.7%
	初回受給者数	33	12	21	39	41	▲19.5%
	受給者実人員	166	76	90	175	196	▲15.3%
	支給金額	18,976	9,947	9,028	22,685	22,059	▲14.0%

◇雇用保険適用関係業務

	本 月			前 月	前年同月	前年 同月比
	計	男	女			
月末現在適用事業所数	1,338	☆	☆	1,335	1,352	▲1.0%
月末現在被保険者数	17,891	8,932	8,959	17,860	17,738	0.9%
被保険者資格取得者数	178	91	87	153	150	18.7%
被保険者資格喪失者数	149	63	86	256	144	3.5%
離職票交付枚数	98	☆	☆	188	95	3.2%

事業主の皆様へ ~6月1日から高卒求人の受付が始まります！~

## 「学卒求人説明会」の開催について

ハローワーク加賀では、令和6年3月新規卒業予定者の採用を計画している事業所を対象として、求人申込みの具体的な取扱い、求人秩序の維持、就職差別の解消についてご理解をいただくため、「学卒求人説明会」を下記の日程で開催いたします。

◆日時 5月24日(水) 14:00~15:30  
(受付開始 13:30~)

◆場所 加賀市文化会館 201、202会議室  
加賀市山代温泉北部2丁目68番地

★ お問い合わせ先 ★ ハローワーク加賀 求人・特別援助部門  
電話: 72-8609

※今年度は会場参加とオンライン参加の両方を予定しております。