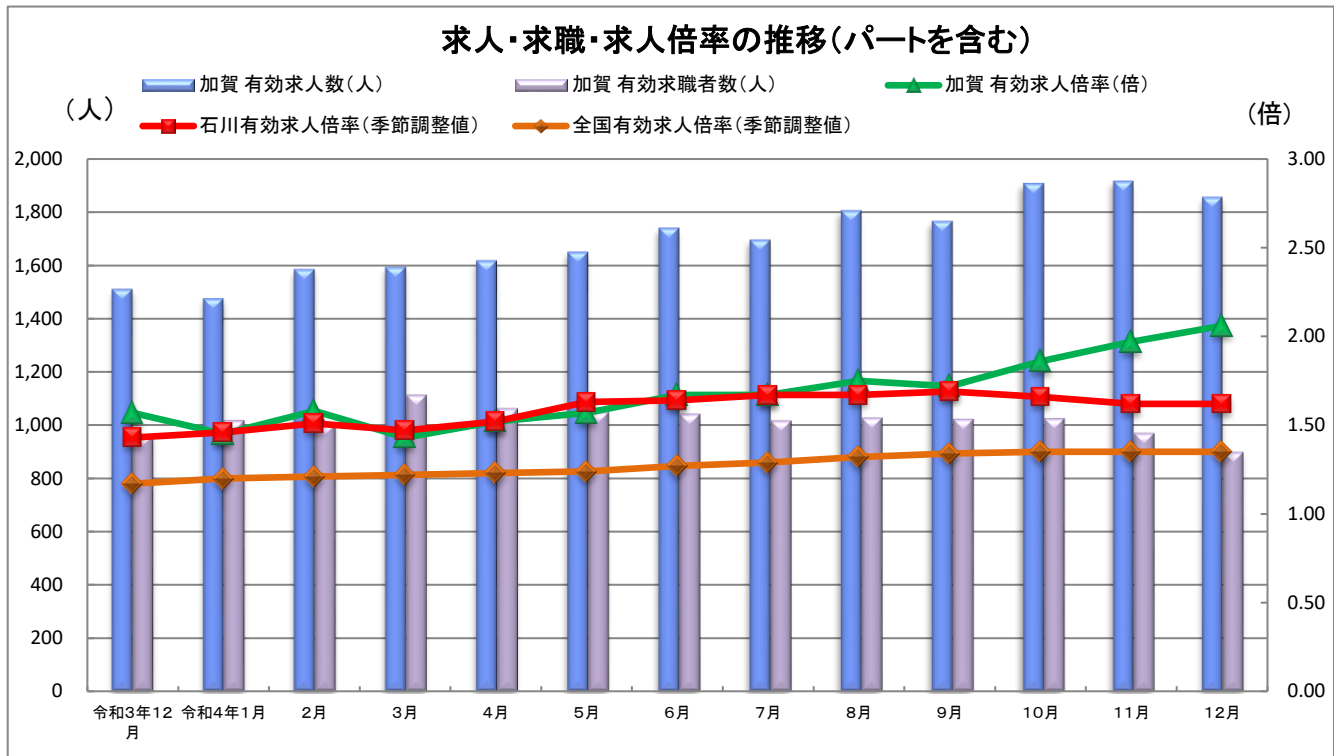


業務月報

ハローワーク加賀

令和5年1月31日
 加賀公共職業安定所
 (管轄区域)加賀市
 〒922-8609
 加賀市大聖寺菅生イ78-3
 TEL:0761-72-8609 FAX:0761-72-8619

◆労働市場の動き (令和4年12月)



	令和3年12月	令和4年1月	2月	3月	4月	5月	6月	7月	8月	9月	10月	11月	12月
加賀 有効求人人数(人)	1,509	1,474	1,584	1,592	1,616	1,649	1,739	1,694	1,804	1,764	1,906	1,915	1,855
加賀 有効求職者数(人)	961	1,018	1,004	1,113	1,063	1,050	1,043	1,017	1,028	1,023	1,026	971	900
加賀 有効求人倍率(倍)	1.57	1.45	1.58	1.43	1.52	1.57	1.67	1.67	1.75	1.72	1.86	1.97	2.06
石川 有効求人倍率(季節調整値)	1.43	1.46	1.51	1.47	1.52	1.63	1.64	1.67	1.67	1.69	1.66	1.62	1.62
全国 有効求人倍率(季節調整値)	1.17	1.20	1.21	1.22	1.23	1.24	1.27	1.29	1.32	1.34	1.35	1.35	1.35
加賀 正社員有効求人倍率	1.46	1.38	1.52	1.42	1.44	1.52	1.55	1.45	1.51	1.52	1.65	1.75	1.88
石川 正社員有効求人倍率(原数値)	1.28	1.27	1.27	1.19	1.15	1.17	1.22	1.30	1.29	1.32	1.29	1.34	1.41

* 加賀所は原数値

<加賀公共職業安定所の状況>

求人の状況 新規求人数(全数)は577人で、前年同月比0.9%増となった。
 主な産業別での新規求人状況は、建設業63人、製造業114人、運輸業8人、卸・小売業47人、飲食・宿泊業153人、医療・福祉89人、サービス業68人となった。
 製造業では、前年同月比12.3%減となっている。
 有効求人人数(全数)は1,855人で、前年同月比22.9%増となった。

求職の状況 新規求職者数(全数)は160人で、前年同月比16.7%減となった。
 有効求職者数(全数)は900人で、前年同月比6.3%減となった。
 有効求職者数のうち雇用保険受給者は259人で、前年同月比12.5%減となった。

有効求人倍率 有効求人倍率(全数)は2.06倍となり、前年同月比0.49P増となった。
 なお、正社員有効求人倍率(原数値)は1.88倍となった。

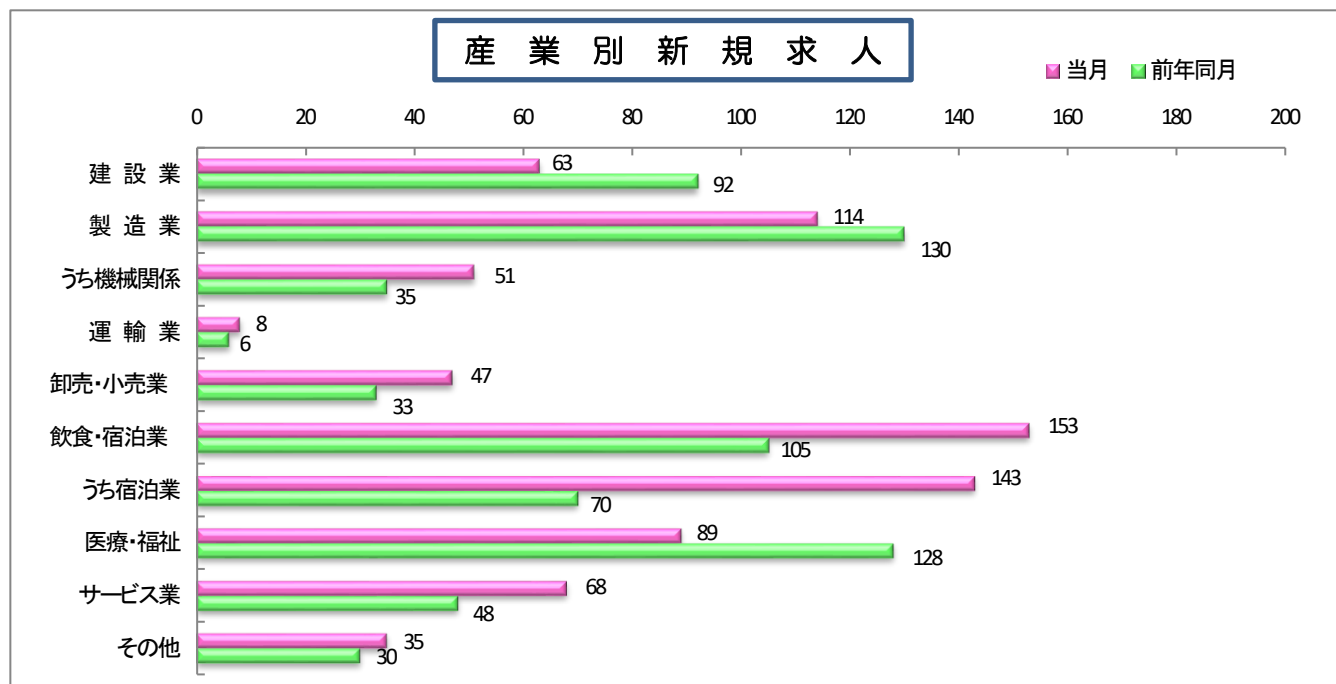
企業整備 12月の企業整備は、0件であった。

(同一月2人以上の整理)

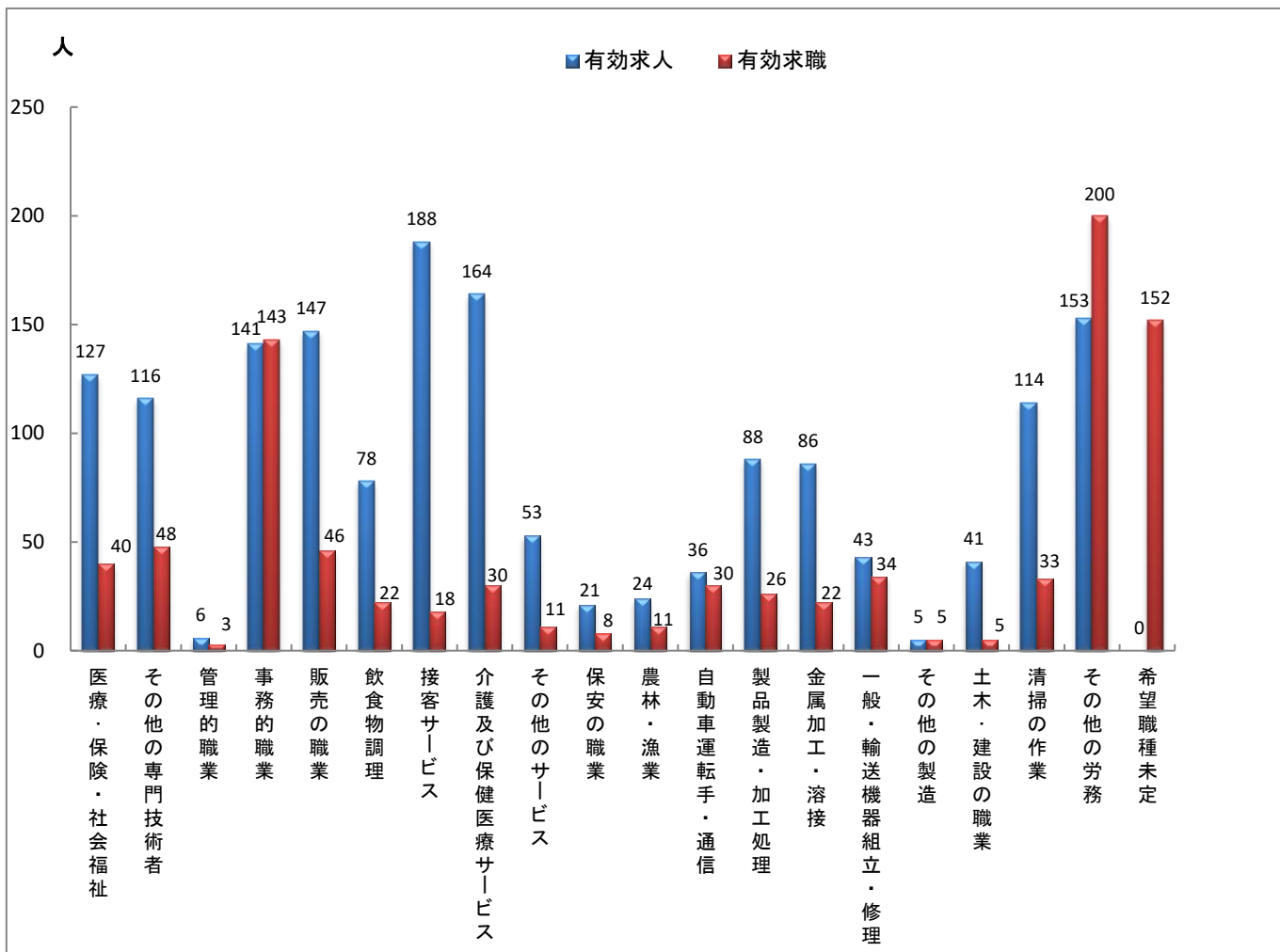
◇一般職業紹介状況(パートを含む全数)

		本月	男	女	前月	前年同月	前年同月比
求	新規求職申込件数	160	83	77	173	192	▲ 16.7%
	① うち 常用	149	73	76	172	176	▲ 15.3%
	うち(保)受給者	28	16	12	36	35	▲ 20.0%
	うち パート	66	19	47	65	55	20.0%
職	月間有効求職者数	900	453	447	971	961	▲ 6.3%
	② うち 常用	887	441	446	969	941	▲ 5.7%
	うち(保)受給者	259	116	143	285	296	▲ 12.5%
	うち パート	385	140	245	399	384	0.3%
紹	紹介件数	161	87	74	190	212	▲ 24.1%
	③ うち 常用	142	79	63	180	182	▲ 22.0%
	うち(保)受給者	38	19	19	34	43	▲ 11.6%
	うち パート	79	35	44	83	85	▲ 7.1%
就	就職件数	78	34	44	88	71	9.9%
	④ うち 常用	68	29	39	82	62	9.7%
	うち(保)受給者	19	9	10	17	11	72.7%
	うち パート	38	16	22	36	39	▲ 2.6%
求	新規求人	577	☆	☆	573	572	0.9%
	⑤ うち 常用	498	☆	☆	524	485	2.7%
	うち パート	236	☆	☆	240	197	19.8%
	月間有効求人	1,855	☆	☆	1,915	1,509	22.9%
人	⑥ うち 常用	1,631	☆	☆	1,715	1,362	19.8%
	うち パート	780	☆	☆	792	608	28.3%
	諸	新規求人倍率	3.61	☆	☆	3.31	2.98
比	⑤/① 常用	3.34	☆	☆	3.05	2.76	0.58P
	有効求人倍率	2.06	☆	☆	1.97	1.57	0.49P
	⑥/② 常用	1.84	☆	☆	1.77	1.45	0.39P
	就職率(%) ④/①	48.8	41.0	57.1	50.9	37.0	11.8P
	有効求職者中(保)の割合	28.8	25.6	32.0	29.4	30.8	▲ 2.0P
	" 45歳以上	56.8	58.1	55.5	57.1	62.0	▲ 5.2P
" 55歳以上	38.6	41.1	36.0	37.4	41.0	▲ 2.4P	

*男女の登録をしない場合もあるため、男女の合計が全体数と一致しない場合もあり。



◇職業別 求人・求職の状況(パートを含む常用)



◇新規常用求職者の実態(パートを含む)

区分	本月	前月	前年同月	前年同月比
新規常用求職者	149	172	176	▲15.3%
在職者	40	52	48	▲16.7%
離職者	99	106	116	▲14.7%
定年到達等	6	3	0	-
事業主都合	22	17	38	▲42.1%
自己都合	66	83	74	▲10.8%
自営・その他	5	3	4	25.0%
無業者	10	14	12	▲16.7%
家事・育児	2	4	5	▲60.0%
その他	8	10	7	14.3%

◇雇用保険給付関係業務

(短時間受給者を含む) (金額単位:千円)

		本 月			前 月	前年同月	前年 同月比
		計	男	女			
基本手当 (基本分)	受給資格決定件数	46	26	20	45	33	39.4%
	初回受給者数	35	14	21	45	49	▲28.6%
	受給者実人員	166	70	96	188	208	▲20.2%
	支給金額	19,530	9,691	9,839	22,644	24,383	▲19.9%

◇雇用保険適用関係業務

		本 月			前 月	前年同月	前年 同月比
		計	男	女			
	月末現在適用事業所数	1,333	☆	☆	1,333	1,346	▲1.0%
	月末現在被保険者数	17,963	8,926	9,037	17,974	17,842	0.7%
	被保険者資格取得者数	188	79	109	198	160	17.5%
	被保険者資格喪失者数	206	116	90	164	193	6.7%
	離職票交付枚数	130	☆	☆	98	148	▲12.2%

令和5年度の大学等卒業予定者を対象とした 求人公開日は4月1日です！

大学、短期大学と高等専門学校等の令和5年度（令和6年3月）卒業・修了予定者の就職・採用活動のスケジュールを踏まえ、ハローワークでの卒業・修了予定者（大学、短期大学、高等専門学校、専修学校等）を対象とする求人の取扱いは、以下のとおりになります。

大学等卒業予定者の就職・採用活動に関する開始時期

広報活動	卒業・修了年度に入る直前の3月1日以降
採用選考活動	卒業・修了年度の6月1日以降
正式な内定日	卒業・修了年度の10月1日以降

ハローワークにおける求人の取扱い

求人の受理	2月1日以降
求人の公開	4月1日以降
大学等卒業予定者に対する職業紹介	6月1日以降

※求人公開後であっても5月31日以前に採用選考活動を行うことのないようご注意ください。
 ※意欲・能力を有する青少年の応募機会を広げ、少なくとも卒業後3年以内の既卒者の応募ができるようご配慮ください。