業　務　月　報
ハローワーク加賀

令和4年12月27日
加 賀 公 共 職 業 安 定 所
(管轄区域)加賀市
〒922－8609
加賀市大聖寺菅生イ78-3
TEL:0761-72-8609　FAX:0761-72-8619

◆労働市場の動き（令和4年11月）

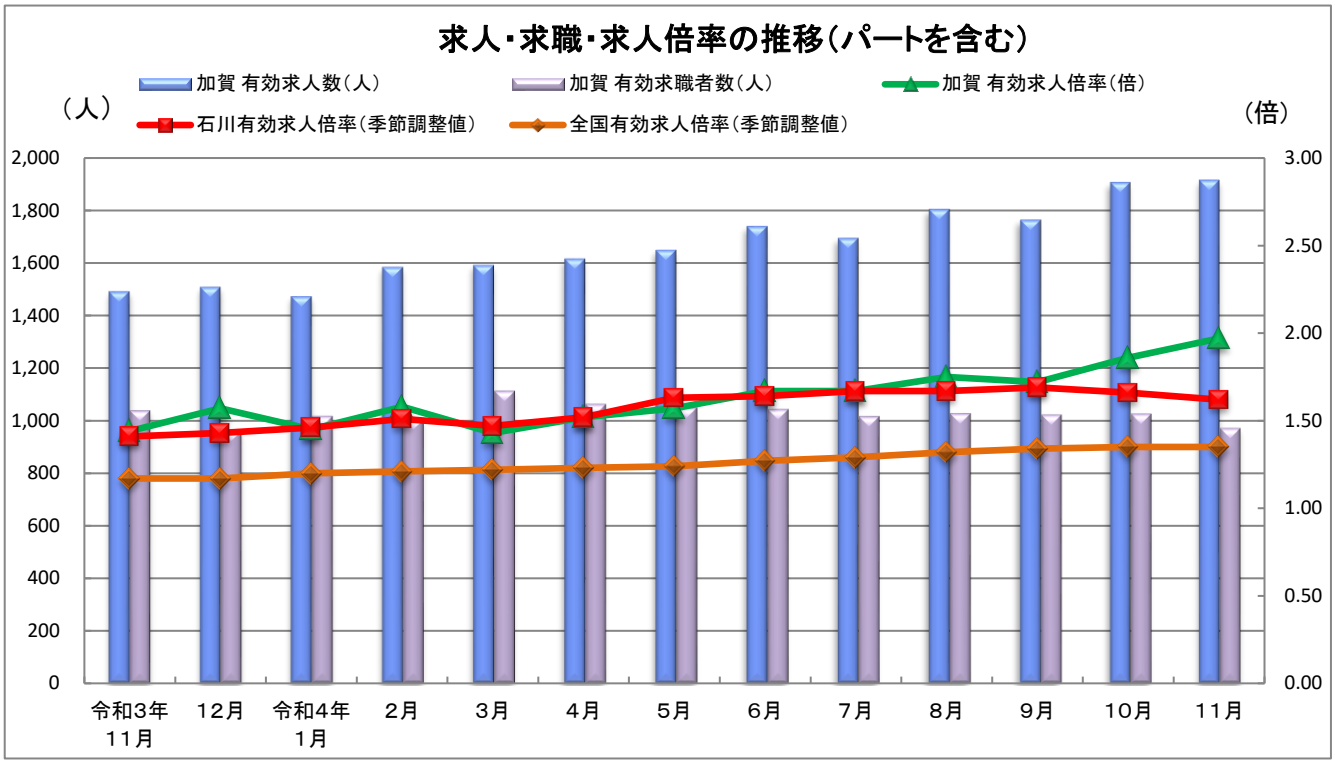

	令和3年11月	12月	令和4年1月	2月	3月	4月	5月	6月	7月	8月	9月	10月	11月
加賀 有効求人数(人)	1,492	1,509	1,474	1,584	1,592	1,616	1,649	1,739	1,694	1,804	1,764	1,906	1,915
加賀 有効求職者数(人)	1,039	961	1,018	1,004	1,113	1,063	1,050	1,043	1,017	1,028	1,023	1,026	971
加賀 有効求人倍率(倍)	1.44	1.57	1.45	1.58	1.43	1.52	1.57	1.67	1.67	1.75	1.72	1.86	1.97
石川有効求人倍率(季節調整値)	1.41	1.43	1.46	1.51	1.47	1.52	1.63	1.64	1.67	1.67	1.69	1.66	1.62
全国有効求人倍率(季節調整値)	1.17	1.17	1.20	1.21	1.22	1.23	1.24	1.27	1.29	1.32	1.34	1.35	1.35
加賀 正社員有効求人倍率	1.34	1.46	1.38	1.52	1.42	1.44	1.52	1.55	1.45	1.51	1.52	1.65	1.75
石川 正社員有効求人倍率(原数値)	1.21	1.28	1.27	1.27	1.19	1.15	1.17	1.22	1.30	1.29	1.32	1.29	1.34

＊加賀所は原数値

＜加賀公共職業安定所の状況＞

求人の状況　新規求人数(全数)は573人で、前年同月比56.6%増となった。
主な産業別での新規求人状況は、建設業34人、製造業117人、運輸業16人、卸・小売業33人、飲食・宿泊業131人、医療・福祉158人、サービス業55人となった。
製造業では、前年同月比67.1%増となっている。
有効求人数(全数)は1,915人で、前年同月比28.4%増となった。

求職の状況　新規求職者数(全数)は173人で、前年同月比14.4%減となった。
有効求職者数(全数)は971人で、前年同月比6.5%減となった。
有効求職者数のうち雇用保険受給者は285人で、前年同月比11.8%減となった。

有効求人倍率　有効求人倍率(全数)は1.97倍となり、前年同月比0.53P増となった。
なお、正社員有効求人倍率(原数値)は1.75倍となった。

企業整備　11月の企業整備は、運輸・通信業で1件3名であった。
(同一月2人以上の整理)

◇一般職業紹介状況（パートを含む全数）

			本月	男	女	前月	前年同月	前年同月比
求職	新規求職申込件数 ①		173	70	103	224	202	▲ 14.4%
		うち常用	172	69	103	223	200	▲ 14.0%
		うち(保)受給者	36	16	20	34	35	2.9%
		うちパート	65	14	51	80	73	▲ 11.0%
	月間有効求職者数 ②		971	478	493	1,026	1,039	▲ 6.5%
		うち常用	969	476	493	1,024	1,035	▲ 6.4%
		うち(保)受給者	285	129	156	317	323	▲ 11.8%
		うちパート	399	147	252	416	444	▲ 10.1%
紹介	紹介件数 ③		190	80	110	209	253	▲ 24.9%
		うち常用	180	74	106	190	235	▲ 23.4%
		うち(保)受給者	34	16	18	50	50	▲ 32.0%
		うちパート	83	30	53	95	115	▲ 27.8%
就職	就職件数 ④		88	37	51	108	96	▲ 8.3%
		うち常用	82	34	48	100	88	▲ 6.8%
		うち(保)受給者	17	9	8	24	28	▲ 39.3%
		うちパート	36	10	26	53	47	▲ 23.4%
求人	新規求人数 ⑤		573	☆	☆	756	366	56.6%
		うち常用	524	☆	☆	664	344	52.3%
		うちパート	240	☆	☆	334	166	44.6%
	月間有効求人数 ⑥		1,915	☆	☆	1,906	1,492	28.4%
		うち常用	1,715	☆	☆	1,723	1,398	22.7%
		うちパート	792	☆	☆	769	625	26.7%
諸比率	新規求人倍率 ⑤/①		3.31	☆	☆	3.38	1.81	1.50P
		常用	3.05	☆	☆	2.98	1.72	1.33P
	有効求人倍率 ⑥/②		1.97	☆	☆	1.86	1.44	0.53P
		常用	1.77	☆	☆	1.68	1.35	0.42P
	就職率（%） ④/①		50.9	52.9	49.5	48.2	47.5	3.4P
	有効求職者中（保）の割合		29.4	27.0	31.6	30.9	31.1	▲ 1.7P
	〃	45歳以上	57.1	60.9	53.3	0.0	63.0	▲ 5.9P
	〃	55歳以上	37.4	41.0	33.9	0.0	43.3	▲ 5.9P

＊男女の登録をしない場合もあるため、男女の合計が全体数と一致しない場合もあり。

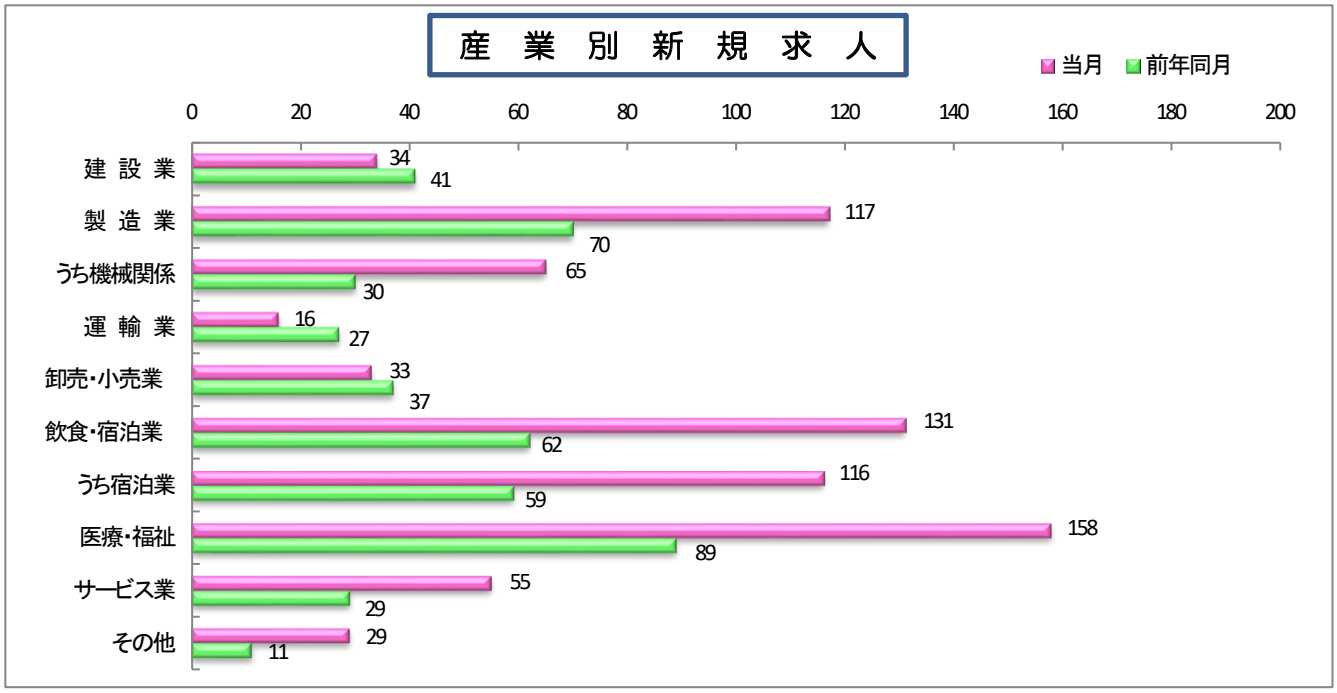

◇職業別　求人･求職の状況（パートを含む常用）

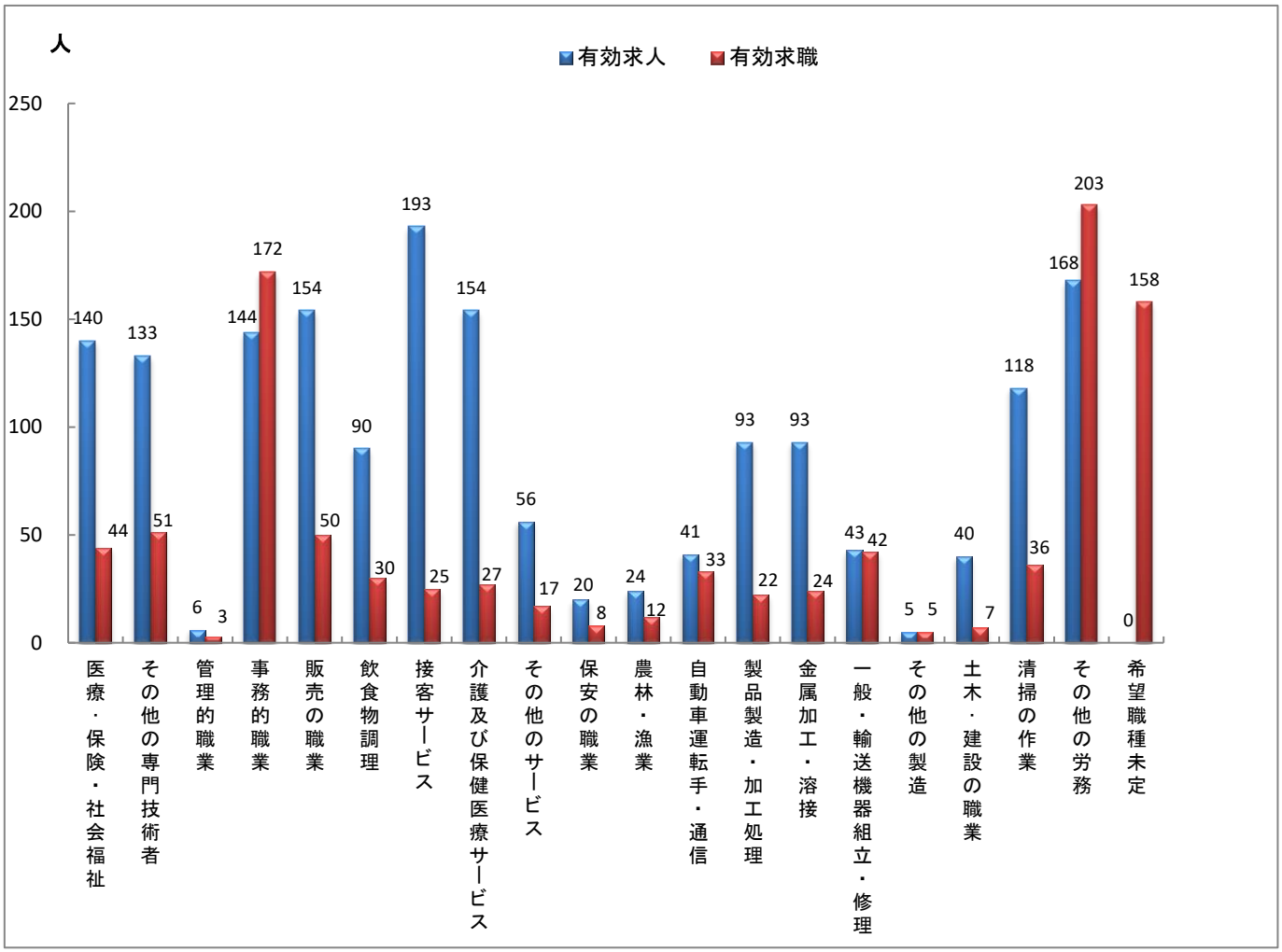

◇新規常用求職者の実態（パートを含む）

区　分	本　月	前　月	前年同月	前年同月比
新規常用求職者	172	223	200	▲14.0%
在職者	52	72	70	▲25.7%
離職者	106	130	118	▲10.2%
定年到達等	3	8	3	0.0%
事業主都合	17	14	26	▲34.6%
自己都合	83	102	84	▲1.2%
自営・その他	3	1	5	▲40.0%
無業者	14	21	12	16.7%
家事・育児	4	3	3	33.3%
その他	10	18	9	11.1%

◇雇用保険給付関係業務

（短時間受給者を含む）（金額単位：千円）

		本月 計	本月 男	本月 女	前月	前年同月	前年同月比
基本手当（基本分）	受給資格決定件数	45	17	28	46	46	▲2.2%
	初回受給者数	45	19	26	39	47	▲4.3%
	受給者実人員	188	84	104	188	213	▲11.7%
	支給金額	22,644	10,867	11,776	21,936	26,303	▲13.9%

◇雇用保険適用関係業務

	本月 計	本月 男	本月 女	前月	前年同月	前年同月比
月末現在適用事業所数	1,333	☆	☆	1,333	1,346	▲1.0%
月末現在被保険者数	17,974	8,957	9,017	17,942	17,914	0.3%
被保険者資格取得者数	198	93	105	200	162	22.2%
被保険者資格喪失者数	164	71	93	229	165	▲0.6%
離職票交付枚数	98	☆	☆	138	113	▲13.3%

◆事業主の皆様へ◆

求人の申込はオンラインで！

★「求人者マイページ」の活用をお願いします！★

政府の業務デジタル化・オンライン化の推進により、現在、国の機関の**「手続きのFAX利用の廃止」**が進められています。

ハローワークへの求人申込みについて、FAX利用されていた事業主の方におかれましては、**今後速やかに「求人者マイページ（※）」の開設とオンラインでの求人申込みへの移行**をお願いいたします。

※「求人者マイページ（※）」とは・・・

ハローワークの様々な求人者サービスを、オンライン上で受けられる事業主専用ページです。
ハローワークにメールアドレスを登録後、パスワードを設定するだけで簡単に開設できます。

「求人者マイページ」から受付した求人を『最優先』で公開します！

≪活用のメリット≫

① いつでも（ハローワーク時間外でも）、どこでも（ハローワークに行かなくても）求人申込みができます！

② 過去に公開した求人データを活用（転用）して、求人申込みができます！

③ 応募状況の確認や、ハローワークに選考結果の連絡ができます！

★このほかにも、さまざまな機能があります。★

◆操作方法は専用のヘルプデスクやハローワーク職員がサポートします。お気軽にご利用を！