

石川労働局発表  
令和4年8月30日(火)

【照会先】

職業安定部職業安定課  
職業安定課長 諸田 一良  
地方労働市場情報官 山口 明弘  
電話 076 (265) 4427

報道関係者 各位

## 最近の雇用失業情勢 令和4年7月分

### 基調判断

「県内の雇用情勢は、注意を要する状態にあるものの、持ち直している。」

- 有効求人倍率(季節調整値)は、1.67倍となり、前月と比べ**0.03ポイント上昇**しました。  
4か月連続で上昇。 (全国第4位)  
⇒資料 P3 ①、P4 ①、P18  
※ 有効求人数(季節調整値)は、28,585人となり、前月と比べ**0.4%増加**。  
※ 有効求職者数(季節調整値)は、17,125人となり、前月と比べ**1.2%減少**。
- 新規求人倍率(季節調整値)は、2.80倍となり、前月と比べ**0.47ポイント上昇**しました。  
2か月ぶりに上昇。  
⇒資料 P4 ②
- 正社員有効求人倍率(原数値)は、1.30倍となり、前年同月と比べ**0.26ポイント上昇**しました。  
15か月連続で上昇。  
⇒資料 P3 ①、P4 ③、P10
- 新規求人(原数値)は、前年同月に比べ**16.4%増加**しました。  
産業別にみると、前年同月比で、製造業(354人(37.8%)増)、情報通信業(7人(5.3%)増)、運輸業,郵便業(55人(9.8%)増)、卸売業,小売業(179人(13.2%)増)、医療,福祉(613人(41.3%)増)、複合サービス事業(24人(45.3%)増)、サービス業(174人(21.1%)増)は**増加**しました。建設業(102人(13.7%)減)、宿泊業,飲食サービス業(56人(6.5%)減)、教育,学習支援業(32人(25.6%)減)は**減少**しました。  
1 資料 P3 ②、P5、P12、P13
- 新規求職者(原数値)は、前年同月に比べ**7.0%減少**しました。  
新規求職者の実態(常用計)では、前年同月に比べ**6.9%減少**。在職者は950人で前年同月比**7.0%減少**、離職者は1,995人で**6.9%減少**しました。  
⇒資料 P4 ②、P6 ②、P14
- 公共職業安定所別有効求人倍率(原数値)は、対前年同月と比べすべての所で**上昇**しました。  
⇒資料 P9

※新規学卒者は除く

## 【最近の雇用失業情勢 資料目次】

- P3 …………… ① 有効求人・求職・求人倍率の推移（季節調整値）  
② 主な産業の新規求人数（原数値）
- P4 ……… 1. 労働力需給の動向  
① 有効求人・求職・求人倍率の推移（原数値）  
② 新規求人・求職・求人倍率の推移（原数値）  
③ 正社員有効求人・求職・求人倍率の推移（原数値）  
④ パートタイム有効求人・求職・求人倍率の推移（原数値）
- P5 ……… 2. 産業別新規求人の動向  
① 主な産業の動向（原数値）  
② 主な製造業種別の動向（原数値）
- P6 ……… 3. 新規求職者の動向（常用）  
① 性別、年齢別新規求職者数（原数値）  
② 就業・不就業状態別新規求職者数（原数値）  
4. 有効求人・有効求職者の動向（原数値・常用）
- P7 ……… 5. 職業別有効求人・有効求職・有効求人倍率（常用計）
- P8 ……… 6. 受理地別有効求人倍率と就業地別有効求人倍率の比較
- P9 ……… 7. 公共職業安定所別求人倍率（原数値）  
① 新規求人倍率の状況  
② 有効求人倍率の状況
- P10 ……… 8. 求人・求職・求人倍率指標（原数値）
- P11 ……… 9. 就職の状況
- P12 ……… 10. 産業別新規求人の状況（その1）
- P13 ……… 10. 産業別新規求人の状況（その2）
- P14 ……… 11. 新規求職者の実態（常用計）
- P15 ……… 12. 雇用保険業務指標
- P16 ……… 13. ハローワークのマッチング機能に関する業務の主要指標についての数値及び実績
- P17 ……… 14. 企業整備（人員整理）状況
- P18 ……… 有効求人倍率の推移（季節調整値）

### ～用語の説明～

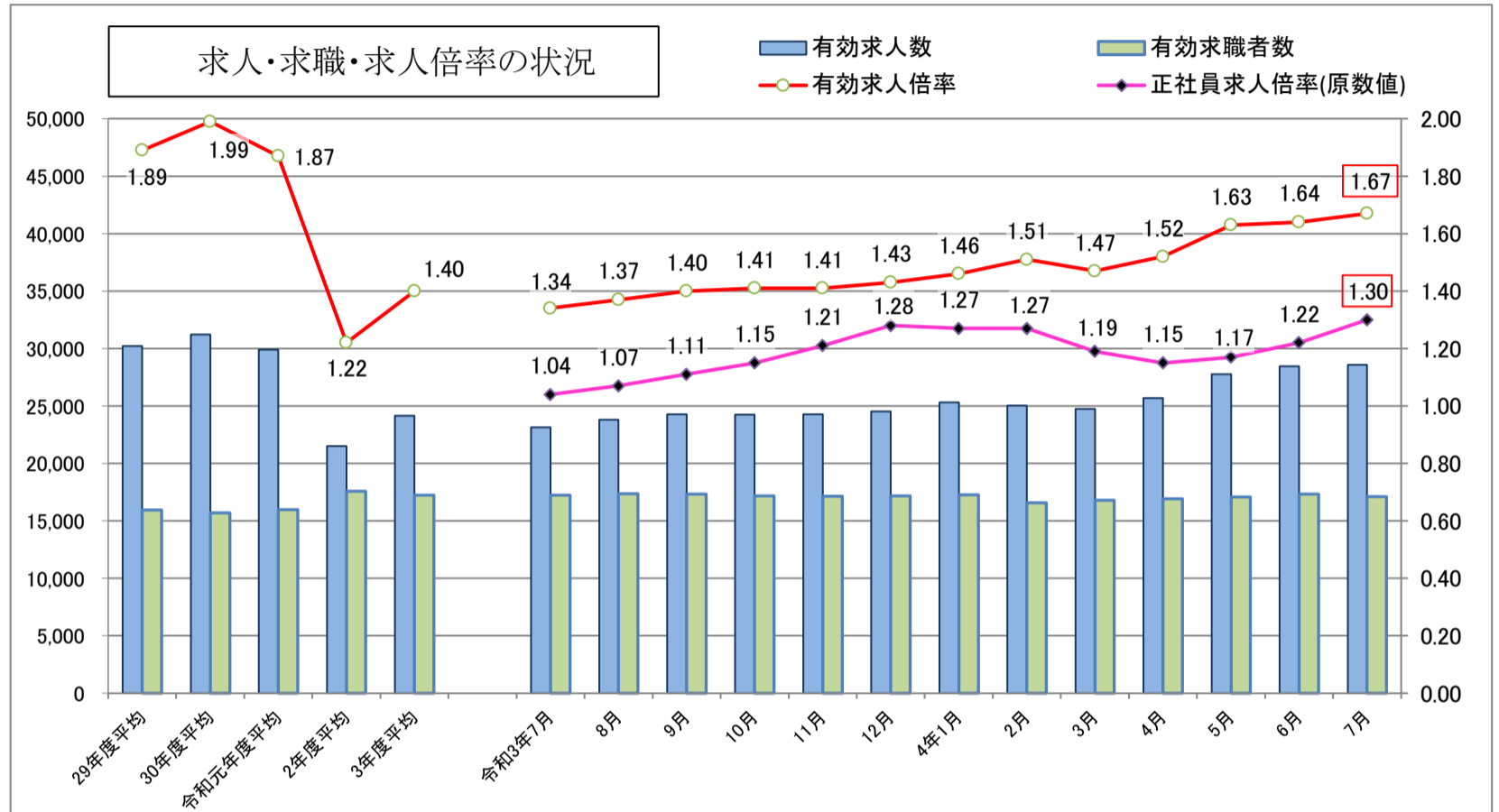
- 【**季節調整値**】 …… 1年を周期として繰り返す季節的な要因による影響を取り除いた値であり、月々の変化や推移をみたり、地域間の比較をする場合に用いられる。毎年1月分公表時に過去5年間について新季節指数により改訂される。
- 【**求人数**】 …… 『新規求人数』とは、当月中に新たに受理された求人数（採用予定人員）をいう。  
『月間有効求人数』とは、「前月から繰り越された有効求人数（前月末日現在において、有効期間が当月以降にまたがっている未充足の求人数）」と、当月の「新規求人数」の合計数をいう。
- 【**求職者数**】 …… 『新規求職者数』とは当月中に新たに受理した求職申込件数、または初回相談を行った件数をいう。  
『月間有効求職者数』とは、「前月から繰り越された有効求職者数（前月末日現在において、有効期間が当月以降にまたがっている就職未決定の求職者数）」と、当月の「新規求職者数」の合計数をいう。  
令和3年9月以降は、ハローワークインターネットサービスの機能拡充に伴い、ハローワークに来所せずオンライン上で求職登録した求職者数（オンライン登録者）が含まれている。
- 【**求人倍率**】 …… 求職者1人当たり、求人がどれだけあるかをみるもの。  
$$\text{有効(新規)求人倍率} = \frac{\text{有効(新規)求人数}}{\text{有効(新規)求職者数}}$$
- 【**就職件数**】 …… 求職者が安定所の紹介あっせんにより就職、または内定したことを確認した求職者の件数をいう。  
令和3年9月以降は、ハローワークインターネットサービスの求人にもオンライン上で直接応募したものが含まれている。
- 【**充足数**】 …… 受理された求人が、安定所の紹介あっせんにより求職者と結合した件数をいう。  
令和3年9月以降は、ハローワークインターネットサービスの求人にもオンライン上で直接応募したものが含まれている。
- 【**一般**】 …… パートタイム以外の就業形態をいう。
- 【**パートタイム**】 …… 1週間の所定労働時間が同一の事業所に雇用されている通常の労働者の1週間の所定労働時間に比べて短い就業形態をいう。
- 【**常用**】 …… 雇用契約において雇用期間の定めがない、または4か月以上の雇用期間が定められているもの（「季節」を除く。）をいう。  
『臨時』とは、雇用契約において1か月以上4か月未満の雇用期間が定められているものをいう。  
『季節』とは、季節的な労働需要に対し、または季節的な余暇を利用して一定期間（4か月未満、4か月以上の別を問わない。）を定めて就労するものをいう。

### 留意点

- ・数値の単位は特に指定のない限り、人又は件、比率は倍又は%、支給金額は千円（千円未満四捨五入）。
- ・符号の用法は次のとおり。 「一」皆無又は該当数なし 「0」単位未満 「▲」マイナス 「ポ」ポイント

① 有効求人・求職・求人倍率の推移(季節調整値)

| 区分     | 有効求人数  | 前月比% | 有効求職者数 | 前月比%  | 有効求人倍率 | (原数値)  |          |           |          |
|--------|--------|------|--------|-------|--------|--------|----------|-----------|----------|
|        |        |      |        |       |        | 有効求人倍率 | 前年同月差(ポ) | 正社員有効求人倍率 | 前年同月差(ポ) |
| 令和4年7月 | 28,585 | 0.4  | 17,125 | ▲ 1.2 | 1.67   | 1.60   | 0.30     | 1.30      | 0.26     |



(注1) 月別の数値は季節調整値である。令和3年12月以前の季節調整値は、令和4年1月分公表時に新季節指数により改訂されている。

(注2) 季節調整法は、センサス局法Ⅱ(X-12-ARIMA)による。

(注3) 正社員有効求人倍率(原数値) = 正社員有効求人数 / 常用フルタイム有効求職者数。なお、常用フルタイム有効求職者数にはフルタイムの派遣労働者や契約社員を希望する者も含まれるため、厳密な意味での正社員有効求人倍率より低い値となる。

② 主な産業の新規求人数(原数値)

| 産業           | 令和3年7月 | 令和4年7月 | 前年同月比 (%) |
|--------------|--------|--------|-----------|
| 産業計          | 7,850  | 9,135  | 16.4      |
| 建設業          | 742    | 640    | ▲ 13.7    |
| 製造業          | 937    | 1,291  | 37.8      |
| 情報通信業        | 133    | 140    | 5.3       |
| 運輸業, 郵便業     | 560    | 615    | 9.8       |
| 卸売業, 小売業     | 1,361  | 1,540  | 13.2      |
| 宿泊業, 飲食サービス業 | 863    | 807    | ▲ 6.5     |
| 教育, 学習支援業    | 125    | 93     | ▲ 25.6    |
| 医療, 福祉       | 1,486  | 2,099  | 41.3      |
| 複合サービス事業     | 53     | 77     | 45.3      |
| サービス業        | 826    | 1,000  | 21.1      |

※詳細版(月別)は、P5・P12・P13

# 1. 労働力需給の動向

## ① 有効求人・求職・求人倍率の推移(原数値)

(人)

| 項目         | 年度               |                   |                  | 四半期             |                 |                 |                 | 最近3か月           |                |                 |
|------------|------------------|-------------------|------------------|-----------------|-----------------|-----------------|-----------------|-----------------|----------------|-----------------|
|            | R元               | 2                 | 3                | 令和3年            |                 | 4年              |                 | 4年              |                |                 |
|            |                  |                   |                  | 7~9月            | 10~12月          | 1~3月            | 4~6月            | 5月              | 6月             | 7月              |
| 求人         | 358,960<br>▲ 4.2 | 258,201<br>▲ 28.1 | 289,793<br>12.2  | 68,576<br>13.0  | 74,610<br>15.7  | 79,567<br>13.9  | 78,335<br>16.8  | 25,917<br>19.4  | 26,648<br>21.5 | 26,770<br>21.8  |
| 求職         | 191,738<br>1.9   | 210,970<br>10.0   | 206,652<br>▲ 2.0 | 51,191<br>▲ 5.1 | 49,409<br>▲ 6.3 | 50,634<br>▲ 4.5 | 54,142<br>▲ 2.3 | 18,169<br>▲ 1.4 | 17,856<br>0.4  | 16,729<br>▲ 1.2 |
| 求人倍率(受理地別) | 1.87             | 1.22              | 1.40             | 1.34            | 1.51            | 1.57            | 1.45            | 1.43            | 1.49           | 1.60            |
| 季節調整値      | —                | —                 | —                | 1.37            | 1.42            | 1.48            | 1.60            | 1.63            | 1.64           | 1.67            |
| 求人倍率(就業地別) | 1.81             | 1.17              | 1.37             | 1.30            | 1.45            | 1.54            | 1.42            | 1.39            | 1.45           | 1.53            |
| 季節調整値      | —                | —                 | —                | 1.33            | 1.37            | 1.46            | 1.55            | 1.56            | 1.57           | 1.58            |

(注1) 下段は対前年度比、又は対前年同期比(%)

(注2) 令和3年12月以前の季節調整値は、令和4年1月分公表時に新季節指数により改訂されている。

## ② 新規求人・求職・求人倍率の推移(原数値)

(人)

| 項目    | 年度               |                  |                 | 四半期             |                |                 |                | 最近3か月         |               |                |
|-------|------------------|------------------|-----------------|-----------------|----------------|-----------------|----------------|---------------|---------------|----------------|
|       | R元               | 2                | 3               | 令和3年            |                | 4年              |                | 4年            |               |                |
|       |                  |                  |                 | 7~9月            | 10~12月         | 1~3月            | 4~6月           | 5月            | 6月            | 7月             |
| 求人    | 124,156<br>▲ 5.0 | 92,541<br>▲ 25.5 | 102,346<br>10.6 | 24,440<br>13.5  | 26,286<br>12.9 | 28,391<br>8.8   | 27,549<br>18.6 | 9,139<br>29.0 | 9,568<br>13.2 | 9,135<br>16.4  |
| 求職    | 45,819<br>▲ 2.0  | 45,843<br>0.1    | 44,460<br>▲ 3.0 | 10,467<br>▲ 5.0 | 9,649<br>0.8   | 12,167<br>▲ 3.2 | 12,429<br>2.1  | 3,832<br>12.9 | 3,685<br>1.7  | 3,195<br>▲ 7.0 |
| 求人倍率  | 2.71             | 2.02             | 2.30            | 2.33            | 2.72           | 2.33            | 2.22           | 2.38          | 2.60          | 2.86           |
| 季節調整値 | —                | —                | —               | 2.24            | 2.38           | 2.45            | 2.46           | 2.56          | 2.33          | 2.80           |

(注1) 下段は対前年度比、又は対前年同期比(%)

(注2) 令和3年12月以前の季節調整値は、令和4年1月分公表時に新季節指数により改訂されている。

## ③ 正社員有効求人・求職・求人倍率の推移(原数値)

(人)

| 項目   | 年度               |                   |                  | 四半期             |                 |                 |                 | 最近3か月           |                |                 |
|------|------------------|-------------------|------------------|-----------------|-----------------|-----------------|-----------------|-----------------|----------------|-----------------|
|      | R元               | 2                 | 3                | 令和3年            |                 | 4年              |                 | 4年              |                |                 |
|      |                  |                   |                  | 7~9月            | 10~12月          | 1~3月            | 4~6月            | 5月              | 6月             | 7月              |
| 求人   | 165,480<br>▲ 4.6 | 125,682<br>▲ 24.1 | 140,948<br>12.1  | 33,530<br>11.9  | 36,507<br>14.7  | 38,112<br>13.9  | 37,930<br>15.6  | 12,546<br>16.6  | 12,979<br>20.1 | 13,252<br>24.2  |
| 求職   | 118,209<br>1.0   | 129,262<br>9.4    | 124,724<br>▲ 3.5 | 31,271<br>▲ 6.8 | 30,145<br>▲ 6.5 | 30,683<br>▲ 4.0 | 32,136<br>▲ 1.5 | 10,741<br>▲ 0.7 | 10,600<br>0.8  | 10,207<br>▲ 0.9 |
| 求人倍率 | 1.40             | 0.97              | 1.13             | 1.07            | 1.21            | 1.24            | 1.18            | 1.17            | 1.22           | 1.30            |

(注) 下段は対前年度比、又は対前年同期比(%)

## ④ パートタイム有効求人・求職・求人倍率の推移(原数値)

(人)

| 項目   | 年度               |                   |                | 四半期             |                 |                 |                 | 最近3か月          |                |                |
|------|------------------|-------------------|----------------|-----------------|-----------------|-----------------|-----------------|----------------|----------------|----------------|
|      | R元               | 2                 | 3              | 令和3年            |                 | 4年              |                 | 4年             |                |                |
|      |                  |                   |                | 7~9月            | 10~12月          | 1~3月            | 4~6月            | 5月             | 6月             | 7月             |
| 求人   | 155,081<br>▲ 0.9 | 105,742<br>▲ 31.8 | 116,180<br>9.9 | 27,201<br>10.2  | 30,049<br>16.0  | 32,370<br>13.1  | 31,967<br>20.4  | 10,618<br>25.4 | 10,804<br>25.0 | 10,671<br>21.0 |
| 求職   | 71,392<br>3.6    | 79,638<br>11.6    | 79,897<br>0.3  | 19,777<br>▲ 2.1 | 19,015<br>▲ 6.0 | 18,619<br>▲ 5.6 | 21,736<br>▲ 3.3 | 7,326<br>▲ 2.3 | 7,198<br>0.1   | 6,484<br>▲ 1.7 |
| 求人倍率 | 2.17             | 1.33              | 1.45           | 1.38            | 1.58            | 1.74            | 1.47            | 1.45           | 1.50           | 1.65           |

(注) 下段は対前年度比、又は対前年同期比(%)

※労働力需給の動向の詳細版(月別)は、P10

## 2. 産業別新規求人の動向

### ① 主な産業の動向(原数値)

(人)

| 産業              | 年度               |                  |                  | 四半期             |                |                 |                | 最近3か月          |               |               |
|-----------------|------------------|------------------|------------------|-----------------|----------------|-----------------|----------------|----------------|---------------|---------------|
|                 | R元               | 2                | 3                | 令和3年            |                | 4年              |                | 4年             |               |               |
|                 |                  |                  |                  | 7~9月            | 10~12月         | 1~3月            | 4~6月           | 5月             | 6月            | 7月            |
| 産業計             | 124,156<br>▲ 5.0 | 92,541<br>▲ 25.5 | 102,346<br>10.6  | 24,440<br>13.5  | 26,286<br>12.9 | 28,391<br>8.8   | 27,549<br>18.6 | 9,139<br>29.0  | 9,568<br>13.2 | 9,135<br>16.4 |
| 建設業             | 10,749<br>▲ 0.1  | 8,876<br>▲ 17.4  | 9,305<br>4.8     | 2,264<br>5.1    | 2,257<br>▲ 0.7 | 2,360<br>1.9    | 2,389<br>▲ 1.4 | 724<br>11.2    | 928<br>▲ 2.5  | 640<br>▲ 13.7 |
| 製造業             | 12,761<br>▲ 22.9 | 8,330<br>▲ 34.7  | 12,706<br>52.5   | 3,048<br>64.0   | 3,466<br>58.3  | 3,679<br>42.1   | 3,552<br>41.3  | 1,088<br>41.1  | 1,253<br>31.1 | 1,291<br>37.8 |
| 情報通信業           | 1,827<br>▲ 16.0  | 1,497<br>▲ 18.1  | 1,663<br>11.1    | 384<br>6.4      | 505<br>10.3    | 380<br>1.1      | 400<br>1.5     | 92<br>▲ 16.4   | 165<br>▲ 0.6  | 140<br>5.3    |
| 運輸業, 郵便業        | 8,177<br>▲ 6.3   | 5,301<br>▲ 35.2  | 6,382<br>20.4    | 1,501<br>14.7   | 1,628<br>25.1  | 1,834<br>35.5   | 1,652<br>16.4  | 585<br>42.7    | 485<br>11.8   | 615<br>9.8    |
| 卸売業, 小売業        | 27,040<br>0.8    | 20,902<br>▲ 22.7 | 18,192<br>▲ 13.0 | 4,304<br>▲ 12.9 | 4,479<br>▲ 9.7 | 4,839<br>▲ 14.1 | 4,802<br>5.1   | 1,532<br>▲ 4.0 | 1,612<br>11.2 | 1,540<br>13.2 |
| 宿泊業,<br>飲食サービス業 | 15,927<br>▲ 1.8  | 7,782<br>▲ 51.1  | 9,775<br>25.6    | 2,554<br>39.6   | 2,730<br>22.7  | 2,546<br>14.0   | 3,390<br>74.3  | 1,339<br>182.5 | 1,171<br>38.3 | 807<br>▲ 6.5  |
| 教育, 学習支援業       | 1,506<br>8.7     | 1,525<br>1.3     | 1,694<br>11.1    | 336<br>▲ 2.6    | 409<br>17.9    | 575<br>▲ 2.5    | 328<br>▲ 12.3  | 123<br>16.0    | 102<br>▲ 42.7 | 93<br>▲ 25.6  |
| 医療, 福祉          | 20,418<br>▲ 2.5  | 17,785<br>▲ 12.9 | 20,020<br>12.6   | 4,909<br>15.4   | 5,255<br>22.0  | 5,402<br>10.2   | 5,423<br>21.8  | 1,827<br>33.1  | 1,934<br>17.3 | 2,099<br>41.3 |
| 複合サービス事業        | 696<br>▲ 18.7    | 510<br>▲ 26.7    | 598<br>17.3      | 172<br>12.4     | 101<br>▲ 7.3   | 155<br>16.5     | 204<br>20.0    | 67<br>55.8     | 67<br>28.8    | 77<br>45.3    |
| サービス業           | 12,245<br>▲ 6.6  | 9,538<br>▲ 22.1  | 11,252<br>18.0   | 2,701<br>34.5   | 2,856<br>13.0  | 3,071<br>13.2   | 2,881<br>9.8   | 856<br>▲ 3.6   | 1,064<br>10.9 | 1,000<br>21.1 |

(注) 下段は対前年度比、又は対前年同期比(%)

### ② 主な製造業種別の動向(原数値)

(人)

| 産業            | 年度               |                 |                | 四半期           |               |               |               | 最近3か月         |               |               |
|---------------|------------------|-----------------|----------------|---------------|---------------|---------------|---------------|---------------|---------------|---------------|
|               | R元               | 2               | 3              | 令和3年          |               | 4年            |               | 4年            |               |               |
|               |                  |                 |                | 7~9月          | 10~12月        | 1~3月          | 4~6月          | 5月            | 6月            | 7月            |
| 製造業計          | 12,761<br>▲ 22.9 | 8,330<br>▲ 34.7 | 12,706<br>52.5 | 3,048<br>64.0 | 3,466<br>58.3 | 3,679<br>42.1 | 3,552<br>41.3 | 1,088<br>41.1 | 1,253<br>31.1 | 1,291<br>37.8 |
| 食料品・飲料等       | 3,451<br>▲ 14.4  | 2,010<br>▲ 41.8 | 2,706<br>34.6  | 631<br>34.5   | 799<br>41.9   | 745<br>30.0   | 755<br>42.2   | 246<br>20.6   | 212<br>15.8   | 287<br>59.4   |
| 繊維工業          | 1,895<br>▲ 12.1  | 1,129<br>▲ 40.4 | 1,752<br>55.2  | 373<br>46.3   | 502<br>61.4   | 550<br>71.3   | 481<br>47.1   | 129<br>69.7   | 184<br>26.9   | 188<br>63.5   |
| 金属製品          | 909<br>▲ 18.1    | 650<br>▲ 28.5   | 1,126<br>73.2  | 277<br>76.4   | 303<br>87.0   | 326<br>60.6   | 283<br>28.6   | 93<br>32.9    | 101<br>31.2   | 100<br>14.9   |
| はん用機械器具       | 1,104<br>▲ 22.2  | 697<br>▲ 36.9   | 1,102<br>58.1  | 271<br>71.5   | 306<br>62.8   | 309<br>43.1   | 307<br>42.1   | 98<br>22.5    | 99<br>16.5    | 126<br>63.6   |
| 生産用機械器具       | 1,289<br>▲ 36.4  | 768<br>▲ 40.4   | 1,767<br>130.1 | 480<br>228.8  | 455<br>106.8  | 496<br>73.4   | 417<br>24.1   | 149<br>52.0   | 138<br>22.1   | 138<br>▲ 13.2 |
| 電子部品・<br>デバイス | 411<br>▲ 58.8    | 289<br>▲ 29.7   | 348<br>20.4    | 78<br>85.7    | 90<br>87.5    | 96<br>▲ 34.7  | 94<br>11.9    | 18<br>▲ 10.0  | 49<br>11.4    | 47<br>161.1   |
| 電気機械          | 688<br>▲ 24.6    | 573<br>▲ 16.7   | 712<br>24.3    | 174<br>26.1   | 173<br>3.0    | 228<br>37.3   | 248<br>81.0   | 61<br>48.8    | 103<br>151.2  | 118<br>68.6   |

(注) 下段は対前年度比、又は対前年同期比(%)

※新規求人の状況の詳細版(月別)は、P12、P13

### 3. 新規求職者の動向(常用)

#### ① 性別・年齢別新規求職者数(原数値)

(人)

| 年齢区分<br>令和4年7月 | 計           |             |             |             | 男           |             |             |             | 女           |             |             |        |
|----------------|-------------|-------------|-------------|-------------|-------------|-------------|-------------|-------------|-------------|-------------|-------------|--------|
|                | フルタイム       |             | パートタイム      |             | フルタイム       |             | パートタイム      |             | フルタイム       |             | パートタイム      |        |
|                | 対前年<br>同月比% | 対前年<br>同月比% | 対前年<br>同月比% | 対前年<br>同月比% | 対前年<br>同月比% | 対前年<br>同月比% | 対前年<br>同月比% | 対前年<br>同月比% | 対前年<br>同月比% | 対前年<br>同月比% | 対前年<br>同月比% |        |
| 年齢計            | 2,066       | ▲ 6.3       | 1,109       | ▲ 7.8       | 1,103       | ▲ 8.4       | 354         | ▲ 5.3       | 959         | ▲ 4.0       | 754         | ▲ 8.7  |
| 19歳以下          | 35          | 34.6        | 14          | 100.0       | 24          | 41.2        | 10          | 100.0       | 11          | 22.2        | 4           | 100.0  |
| 20～24歳         | 249         | ▲ 2.0       | 19          | ▲ 52.5      | 93          | ▲ 15.5      | 8           | ▲ 33.3      | 155         | 7.6         | 11          | ▲ 59.3 |
| 25～29歳         | 297         | ▲ 5.1       | 47          | ▲ 31.9      | 122         | ▲ 19.7      | 4           | ▲ 60.0      | 173         | 8.1         | 43          | ▲ 27.1 |
| 30～34歳         | 229         | 4.1         | 71          | ▲ 21.1      | 112         | 5.7         | 6           | ▲ 25.0      | 117         | 2.6         | 65          | ▲ 20.7 |
| 35～39歳         | 190         | ▲ 9.1       | 90          | ▲ 1.1       | 98          | ▲ 10.9      | 6           | ▲ 33.3      | 92          | ▲ 7.1       | 84          | 2.4    |
| 40～44歳         | 186         | ▲ 13.1      | 91          | 28.2        | 89          | ▲ 11.0      | 9           | 80.0        | 97          | ▲ 14.9      | 82          | 24.2   |
| 45～49歳         | 240         | ▲ 10.1      | 95          | ▲ 4.0       | 119         | ▲ 11.2      | 11          | ▲ 15.4      | 120         | ▲ 9.1       | 83          | ▲ 3.5  |
| 50～54歳         | 220         | ▲ 1.3       | 88          | ▲ 1.1       | 116         | ▲ 6.5       | 14          | 0.0         | 104         | 6.1         | 74          | ▲ 1.3  |
| 55～59歳         | 176         | ▲ 9.3       | 88          | ▲ 17.8      | 126         | 8.6         | 15          | ▲ 40.0      | 50          | ▲ 35.9      | 73          | ▲ 9.9  |
| 60～64歳         | 152         | ▲ 4.4       | 142         | ▲ 2.7       | 126         | 3.3         | 50          | 2.0         | 26          | ▲ 29.7      | 92          | ▲ 5.2  |
| 65歳以上          | 92          | ▲ 27.6      | 364         | ▲ 7.6       | 78          | ▲ 31.0      | 221         | ▲ 1.3       | 14          | 0.0         | 143         | ▲ 15.4 |

(注) 求職申込における「性別」の登録は任意のため、男女の合計は一致しない場合がある。

#### ② 就業・不就業状態別新規求職者数(原数値)

(人)

| 区分     | 新規求職者数 | 在職者   | 離職者   |       |        |       | 無業者    |       |        |      |
|--------|--------|-------|-------|-------|--------|-------|--------|-------|--------|------|
|        |        |       | 定年    | 事業主都合 | 自己都合   | 自営    | 家事・育児  | その他   |        |      |
| 令和4年7月 | 3,175  | 950   | 1,995 | 77    | 379    | 1,493 | 36     | 230   | 56     | 174  |
| 対前年同月比 | ▲ 6.9  | ▲ 7.0 | ▲ 6.9 | 14.9  | ▲ 34.4 | 4.5   | ▲ 46.3 | ▲ 5.3 | ▲ 34.9 | 10.8 |

(注) 就業の状態が不明な者も含まれるので、各項目の合計と一致しない場合がある。

※詳細版(月別)は、P14

### 4. 有効求人・有効求職者の動向(原数値・常用)

| 区分     | フルタイム  |             |        |             |        |             | パートタイム |             |        |             |        |             |
|--------|--------|-------------|--------|-------------|--------|-------------|--------|-------------|--------|-------------|--------|-------------|
|        | 有効求人数  |             | 有効求職者数 |             | 有効求人倍率 |             | 有効求人数  |             | 有効求職者数 |             | 有効求人倍率 |             |
|        | (人)    | 対前年<br>同月比% | (人)    | 対前年<br>同月比% | (倍)    | 対前年<br>同月差% | (人)    | 対前年<br>同月比% | (人)    | 対前年<br>同月比% | (倍)    | 対前年<br>同月差% |
| 令和4年7月 | 15,372 | 22.9        | 10,207 | ▲ 0.9       | 1.51   | 0.29        | 9,585  | 22.6        | 6,427  | ▲ 1.6       | 1.49   | 0.29        |



## 5. 職業別有効求人・有効求職・有効求人倍率(常用計)

(7月分)

| 職業                         | 有効求人<br>(人) | 有効求職<br>(人) | 有効求人倍率<br>(倍) |
|----------------------------|-------------|-------------|---------------|
| 職業計                        | 24,957      | 16,634      | 1.50          |
| A 管理的職業                    | 102         | 48          | 2.13          |
| B 専門的・技術的職業                | 4,185       | 2,111       | 1.98          |
| 07開発技術者                    | 178         | 68          | 2.62          |
| 08製造技術者                    | 138         | 210         | 0.66          |
| 09建築・土木技術者等                | 712         | 109         | 6.53          |
| 10情報処理・通信技術者               | 352         | 240         | 1.47          |
| 11その他の技術者                  | 37          | 12          | 3.08          |
| 12医師、薬剤師等                  | 78          | 34          | 2.29          |
| 13保健師、助産師等                 | 1,153       | 491         | 2.35          |
| 14医療技術者                    | 315         | 109         | 2.89          |
| 15その他の保健医療                 | 181         | 134         | 1.35          |
| 16社会福祉の専門的職業               | 750         | 277         | 2.71          |
| 22美術家、デザイナー等               | 59          | 189         | 0.31          |
| 05.06.17～21.23.24その他の専門的職業 | 232         | 238         | 0.97          |
| C 事務的職業                    | 1,962       | 3,766       | 0.52          |
| 25一般事務員                    | 1,330       | 3,334       | 0.40          |
| 26会計事務員                    | 144         | 173         | 0.83          |
| 27生産関連事務員                  | 206         | 79          | 2.61          |
| 28営業・販売関連事務員               | 195         | 111         | 1.76          |
| 29外勤事務員                    | 1           | 0           | -             |
| 30運輸・郵便事務                  | 66          | 11          | 6.00          |
| 31事務用機器操作の職業               | 20          | 58          | 0.34          |
| D 販売の職業                    | 3,371       | 970         | 3.48          |
| 32商品販売の職業                  | 2,351       | 668         | 3.52          |
| 33販売類似の職業                  | 58          | 9           | 6.44          |
| 34営業の職業                    | 962         | 293         | 3.28          |
| E サービスの職業                  | 6,375       | 1,563       | 4.08          |
| 35家庭生活支援サービス               | 19          | 6           | 3.17          |
| 36介護サービスの職業                | 2,277       | 501         | 4.54          |
| 37保健医療サービス                 | 212         | 63          | 3.37          |
| 38生活衛生サービス                 | 332         | 79          | 4.20          |
| 39飲食物調理の職業                 | 1,562       | 449         | 3.48          |
| 40接客・給仕の職業                 | 1,662       | 301         | 5.52          |
| 41居住施設・ビルの管理               | 79          | 61          | 1.30          |
| 42その他のサービス                 | 232         | 103         | 2.25          |
| F 保安の職業                    | 503         | 94          | 5.35          |
| G 農林漁業の職業                  | 169         | 142         | 1.19          |
| H 生産工程の職業                  | 2,903       | 1,295       | 2.24          |
| 49生産設備(金属)                 | 28          | 18          | 1.56          |
| 50生産設備(金属除く)               | 63          | 22          | 2.86          |
| 51生産設備(機械)                 | 20          | 15          | 1.33          |
| 52金属材料製造等                  | 690         | 208         | 3.32          |
| 54製品製造・加工処理                | 1,056       | 388         | 2.72          |
| 57機械組立の職業                  | 311         | 345         | 0.90          |
| 60機械整備・修理の職業               | 414         | 86          | 4.81          |
| 61製品検査(金属)                 | 34          | 17          | 2.00          |
| 62製品検査(金属除く)               | 76          | 29          | 2.62          |
| 63機械検査の職業                  | 19          | 18          | 1.06          |
| 64生産関連・生産類似                | 192         | 149         | 1.29          |
| I 輸送・機械運転の職業               | 1,319       | 478         | 2.76          |
| 65鉄道運転の職業                  | 0           | 1           | 0.00          |
| 66自動車運転の職業                 | 1,048       | 369         | 2.84          |
| 67船舶・航空機運転                 | 1           | 0           | -             |
| 68その他の輸送の職業                | 73          | 24          | 3.04          |
| 69定置・建設機械運転                | 197         | 84          | 2.35          |
| J 建設・採掘の職業                 | 1,211       | 209         | 5.79          |
| 70建設躯体工事の職業                | 215         | 12          | 17.92         |
| 71建設の職業                    | 299         | 47          | 6.36          |
| 72電気工事の職業                  | 192         | 59          | 3.25          |
| 73土木の職業                    | 503         | 89          | 5.65          |
| 74採掘の職業                    | 2           | 2           | 1.00          |
| K 運搬・清掃等の職業                | 2,857       | 3,282       | 0.87          |
| 75運搬の職業                    | 782         | 447         | 1.75          |
| 76清掃の職業                    | 1,163       | 377         | 3.08          |
| 77包装の職業                    | 145         | 60          | 2.42          |
| 78その他の運搬等の職業               | 767         | 2,398       | 0.32          |
| 分類不能の職業                    | 0           | 2,676       | 0.00          |
| 介護関係の職業 162、169、351、36の合計  | 2,767       | 606         | 4.57          |

(注) 常用計とは常用一般フルタイムと常用的パートタイムの合計。

## 6. 受理地別有効求人倍率と就業地別有効求人倍率の比較 (令和3年7月～令和4年7月)

|        | 全数(パート含む)          |                    |                      | 全数(パート含む)          |                    |                      |
|--------|--------------------|--------------------|----------------------|--------------------|--------------------|----------------------|
|        | 季節調整値              |                    |                      | 原数値                |                    |                      |
|        | 受理地別<br>(A)<br>(倍) | 就業地別<br>(B)<br>(倍) | 差<br>(B-A)<br>(ポイント) | 受理地別<br>(A)<br>(倍) | 就業地別<br>(B)<br>(倍) | 差<br>(B-A)<br>(ポイント) |
| R03.07 | 1.34               | 1.32               | ▲ 0.02               | 1.30               | 1.28               | ▲ 0.02               |
| R03.08 | 1.37               | 1.33               | ▲ 0.04               | 1.34               | 1.30               | ▲ 0.04               |
| R03.09 | 1.40               | 1.34               | ▲ 0.08               | 1.38               | 1.32               | ▲ 0.06               |
| R03.10 | 1.41               | 1.36               | ▲ 0.07               | 1.42               | 1.36               | ▲ 0.06               |
| R03.11 | 1.41               | 1.37               | ▲ 0.05               | 1.52               | 1.45               | ▲ 0.07               |
| R03.12 | 1.43               | 1.39               | ▲ 0.05               | 1.61               | 1.54               | ▲ 0.07               |
| R04.01 | 1.46               | 1.44               | ▲ 0.02               | 1.57               | 1.53               | ▲ 0.04               |
| R04.02 | 1.51               | 1.49               | ▲ 0.02               | 1.62               | 1.59               | ▲ 0.03               |
| R04.03 | 1.47               | 1.46               | ▲ 0.01               | 1.53               | 1.51               | ▲ 0.02               |
| R04.04 | 1.52               | 1.51               | ▲ 0.01               | 1.42               | 1.41               | ▲ 0.01               |
| R04.05 | 1.63               | 1.56               | ▲ 0.07               | 1.43               | 1.39               | ▲ 0.04               |
| R04.06 | 1.64               | 1.57               | ▲ 0.07               | 1.49               | 1.45               | ▲ 0.04               |
| R04.07 | 1.67               | 1.58               | ▲ 0.09               | 1.60               | 1.53               | ▲ 0.07               |

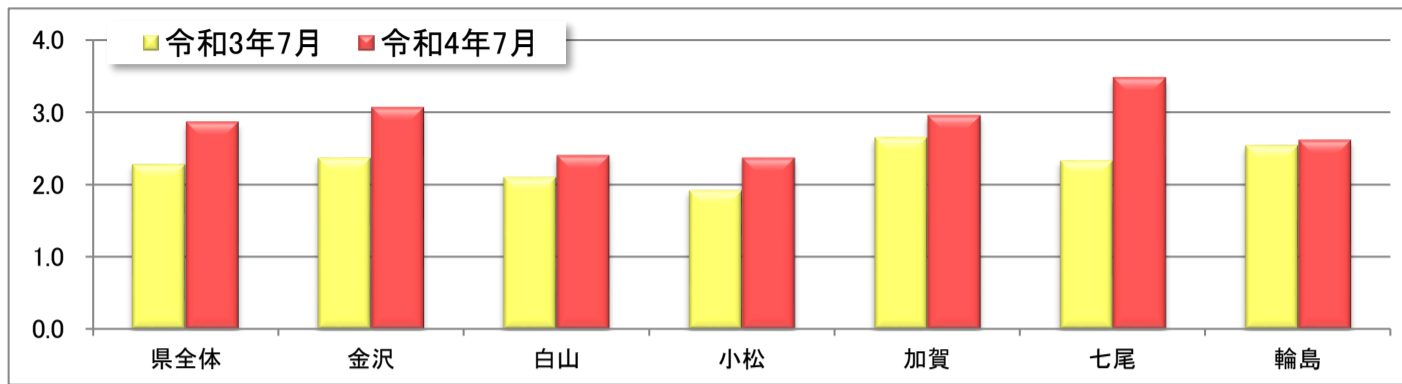
(注1) 受理地別有効求人倍率とは、求人を受理したハローワークが所在する都道府県別に求人を集計して算出したもの。(特に指定のない限り、受理地別の求人で集計している)  
就業地別有効求人倍率とは、求人票に記載された就業場所をもとに、都道府県別に求人を集計して算出したもの。

(注2) 令和3年12月以前の季節調整値は、令和4年1月分公表時に新季節指数により改訂されている。



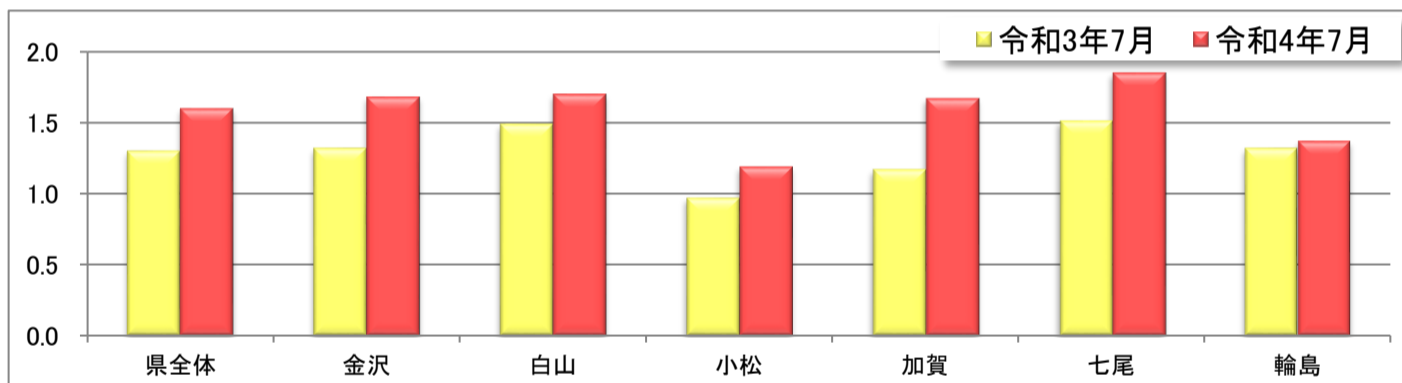
# 7. 公共職業安定所別求人倍率(原数値)

## ① 新規求人倍率の状況

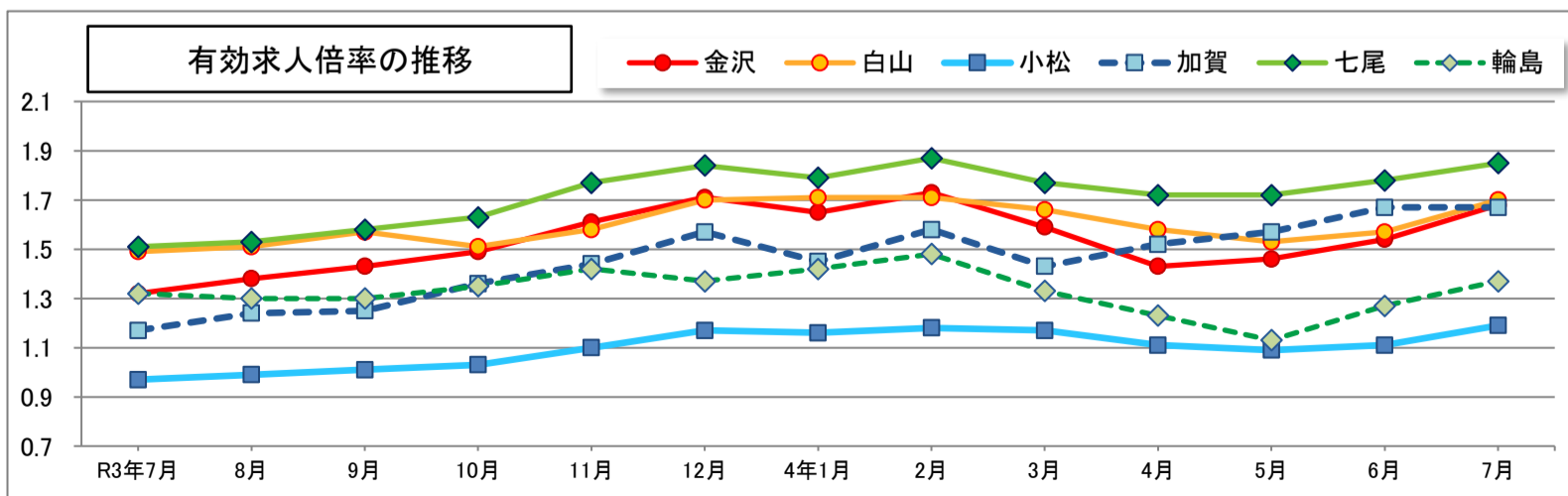


| 地域   | 安定所 | 令和3年7月 | 令和4年7月       |         |               |         |               |           |
|------|-----|--------|--------------|---------|---------------|---------|---------------|-----------|
|      |     |        | 新規求人数<br>(人) | 対前年同月比% | 新規求職者数<br>(人) | 対前年同月比% | 新規求人倍率<br>(倍) | 対前年同月差(ポ) |
| 県全体  |     | 2.28   | 9,135        | 16.4    | 3,195         | ▲ 7.0   | 2.86          | 0.58      |
| 石川中央 | 金沢  | 2.37   | 4,749        | 17.4    | 1,551         | ▲ 9.0   | 3.06          | 0.69      |
|      | 白山  | 2.10   | 1,218        | 10.6    | 507           | ▲ 3.2   | 2.40          | 0.30      |
| 南加賀  | 小松  | 1.92   | 1,185        | 21.3    | 499           | ▲ 1.8   | 2.37          | 0.45      |
|      | 加賀  | 2.65   | 581          | 8.6     | 197           | ▲ 2.5   | 2.95          | 0.30      |
| 中能登  | 七尾  | 2.33   | 1,013        | 24.4    | 292           | ▲ 16.3  | 3.47          | 1.14      |
| 奥能登  | 輪島  | 2.54   | 389          | 2.6     | 149           | 0.0     | 2.61          | 0.07      |

## ② 有効求人倍率の状況



| 地域   | 安定所 | 令和3年7月 | 令和4年7月       |         |               |         |               |           |
|------|-----|--------|--------------|---------|---------------|---------|---------------|-----------|
|      |     |        | 有効求人数<br>(人) | 対前年同月比% | 有効求職者数<br>(人) | 対前年同月比% | 有効求人倍率<br>(倍) | 対前年同月差(ポ) |
| 県全体  |     | 1.30   | 26,770       | 21.8    | 16,729        | ▲ 1.2   | 1.60          | 0.30      |
| 石川中央 | 金沢  | 1.32   | 13,733       | 22.5    | 8,197         | ▲ 3.1   | 1.68          | 0.36      |
|      | 白山  | 1.49   | 4,194        | 16.6    | 2,470         | 2.4     | 1.70          | 0.21      |
| 南加賀  | 小松  | 0.97   | 3,219        | 24.1    | 2,716         | 1.8     | 1.19          | 0.22      |
|      | 加賀  | 1.17   | 1,694        | 29.9    | 1,017         | ▲ 8.8   | 1.67          | 0.50      |
| 中能登  | 七尾  | 1.51   | 2,830        | 26.1    | 1,527         | 2.5     | 1.85          | 0.34      |
| 奥能登  | 輪島  | 1.32   | 1,100        | 5.9     | 802           | 1.8     | 1.37          | 0.05      |



## 8. 求人・求職・求人倍率指標(原数値)

| 年度/年・月  | 新規求人・求職 |        |        |        |             |          | 月間有効求人・求職 |        |         |        |             |          | 正社員有効求人・求職 |        |          |        |             |          | パートタイム有効求人・求職 |        |        |        |             |          |
|---------|---------|--------|--------|--------|-------------|----------|-----------|--------|---------|--------|-------------|----------|------------|--------|----------|--------|-------------|----------|---------------|--------|--------|--------|-------------|----------|
|         | ① 求人数   |        | ② 求職者数 |        | ③ 求人倍率[①/②] |          | ④ 求人数     |        | ⑤ 求職者数  |        | ⑥ 求人倍率[④/⑤] |          | ⑦ 求人数      |        | ⑧ 常用求職者数 |        | ⑨ 求人倍率[⑦/⑧] |          | ⑩ 求人数         |        | ⑪ 求職者数 |        | ⑫ 求人倍率[⑩/⑪] |          |
|         | (人)     | 前年同月比% | (人)    | 前年同月比% | (倍)         | 前年同月差(ホ) | (人)       | 前年同月比% | (人)     | 前年同月比% | (倍)         | 前年同月差(ホ) | (人)        | 前年同月比% | (人)      | 前年同月比% | (倍)         | 前年同月差(ホ) | (人)           | 前年同月比% | (人)    | 前年同月比% | (倍)         | 前年同月差(ホ) |
| 平成29年度  | 127,321 | 4.8    | 47,934 | ▲ 4.7  | 2.66        | 0.25     | 362,438   | 7.0    | 191,437 | ▲ 5.5  | 1.89        | 0.22     | 157,664    | 10.5   | 122,387  | ▲ 6.0  | 1.29        | 0.19     | 158,780       | 4.1    | 66,962 | ▲ 3.6  | 2.37        | 0.42     |
| 30年度    | 130,638 | 2.6    | 46,765 | ▲ 2.4  | 2.79        | 0.13     | 374,727   | 3.4    | 188,197 | ▲ 1.7  | 1.99        | 0.10     | 173,546    | 10.1   | 117,007  | ▲ 4.4  | 1.48        | 0.19     | 156,463       | ▲ 1.5  | 68,895 | 2.9    | 2.27        | ▲ 0.10   |
| 令和元年度   | 124,156 | ▲ 5.0  | 45,819 | ▲ 2.0  | 2.71        | ▲ 0.08   | 358,960   | ▲ 4.2  | 191,738 | 1.9    | 1.87        | ▲ 0.12   | 165,480    | ▲ 4.6  | 118,209  | 1.0    | 1.40        | ▲ 0.08   | 155,081       | ▲ 0.9  | 71,392 | 3.6    | 2.17        | ▲ 0.10   |
| 2年度     | 92,541  | ▲ 25.5 | 45,843 | 0.1    | 2.02        | ▲ 0.69   | 258,201   | ▲ 28.1 | 210,970 | 10.0   | 1.22        | ▲ 0.65   | 125,682    | ▲ 24.1 | 129,262  | 9.4    | 0.97        | ▲ 0.43   | 105,742       | ▲ 31.8 | 79,638 | 11.6   | 1.33        | ▲ 0.84   |
| 3年度     | 102,346 | 10.6   | 44,460 | ▲ 3.0  | 2.30        | 0.28     | 289,793   | 12.2   | 206,652 | ▲ 2.0  | 1.40        | 0.18     | 140,948    | 12.1   | 124,724  | ▲ 3.5  | 1.13        | 0.16     | 116,180       | 9.9    | 79,897 | 0.3    | 1.45        | 0.12     |
| 令和2年 7月 | 7,101   | ▲ 36.6 | 4,038  | 14.1   | 1.76        | ▲ 1.40   | 20,399    | ▲ 34.5 | 17,964  | 12.8   | 1.14        | ▲ 0.81   | 9,900      | ▲ 31.3 | 11,091   | 13.3   | 0.89        | ▲ 0.58   | 8,407         | ▲ 37.2 | 6,812  | 11.6   | 1.23        | ▲ 0.96   |
| 8月      | 6,657   | ▲ 34.1 | 3,176  | ▲ 2.5  | 2.10        | ▲ 1.00   | 20,172    | ▲ 34.6 | 17,853  | 17.0   | 1.13        | ▲ 0.89   | 9,920      | ▲ 30.3 | 11,190   | 17.3   | 0.89        | ▲ 0.60   | 8,170         | ▲ 38.4 | 6,630  | 16.3   | 1.23        | ▲ 1.10   |
| 9月      | 7,781   | ▲ 29.0 | 3,808  | 1.3    | 2.04        | ▲ 0.87   | 20,095    | ▲ 35.0 | 18,099  | 16.7   | 1.11        | ▲ 0.88   | 10,134     | ▲ 28.4 | 11,265   | 15.7   | 0.90        | ▲ 0.55   | 8,102         | ▲ 39.2 | 6,767  | 18.3   | 1.20        | ▲ 1.13   |
| 10月     | 7,921   | ▲ 28.5 | 3,920  | ▲ 0.6  | 2.02        | ▲ 0.79   | 21,067    | ▲ 31.8 | 18,489  | 15.7   | 1.14        | ▲ 0.79   | 10,633     | ▲ 24.2 | 11,355   | 13.6   | 0.94        | ▲ 0.46   | 8,336         | ▲ 37.9 | 7,103  | 20.0   | 1.17        | ▲ 1.10   |
| 11月     | 7,359   | ▲ 23.1 | 2,772  | ▲ 8.8  | 2.65        | ▲ 0.50   | 21,692    | ▲ 28.0 | 17,663  | 16.1   | 1.23        | ▲ 0.75   | 10,645     | ▲ 23.8 | 10,777   | 14.1   | 0.99        | ▲ 0.49   | 8,723         | ▲ 32.6 | 6,850  | 20.0   | 1.27        | ▲ 1.00   |
| 12月     | 8,003   | ▲ 21.8 | 2,882  | ▲ 4.8  | 2.78        | ▲ 0.60   | 21,737    | ▲ 26.6 | 16,569  | 13.5   | 1.31        | ▲ 0.72   | 10,563     | ▲ 22.9 | 10,119   | 12.2   | 1.04        | ▲ 0.48   | 8,836         | ▲ 31.6 | 6,274  | 17.8   | 1.41        | ▲ 1.02   |
| 3年 1月   | 7,698   | ▲ 15.5 | 4,026  | ▲ 13.1 | 1.91        | ▲ 0.06   | 21,892    | ▲ 21.7 | 16,719  | 6.7    | 1.31        | ▲ 0.47   | 10,740     | ▲ 17.3 | 10,158   | 7.3    | 1.06        | ▲ 0.31   | 8,811         | ▲ 27.4 | 6,063  | 10.4   | 1.45        | ▲ 0.76   |
| 2月      | 8,933   | ▲ 6.4  | 3,912  | 6.4    | 2.28        | ▲ 0.32   | 23,344    | ▲ 16.2 | 17,344  | 7.6    | 1.35        | ▲ 0.38   | 11,139     | ▲ 12.3 | 10,513   | 6.0    | 1.06        | ▲ 0.22   | 9,508         | ▲ 21.7 | 6,517  | 12.8   | 1.46        | ▲ 0.64   |
| 3月      | 9,457   | ▲ 3.7  | 4,636  | 10.9   | 2.04        | ▲ 0.31   | 24,640    | ▲ 9.7  | 18,960  | 12.3   | 1.30        | ▲ 0.32   | 11,569     | ▲ 7.1  | 11,295   | 7.7    | 1.02        | ▲ 0.17   | 10,298        | ▲ 13.5 | 7,150  | 15.6   | 1.44        | ▲ 0.49   |
| 4月      | 7,691   | 19.9   | 5,159  | 9.8    | 1.49        | 0.13     | 23,405    | 1.6    | 19,207  | 13.9   | 1.22        | ▲ 0.15   | 11,230     | 2.0    | 11,298   | 8.1    | 0.99        | ▲ 0.06   | 9,447         | ▲ 4.5  | 7,793  | 23.7   | 1.21        | ▲ 0.36   |
| 5月      | 7,083   | 5.7    | 3,393  | ▲ 1.3  | 2.09        | 0.14     | 21,711    | 8.7    | 18,422  | 10.2   | 1.18        | ▲ 0.01   | 10,761     | 10.6   | 10,815   | 5.0    | 1.00        | 0.06     | 8,469         | 2.0    | 7,499  | 19.3   | 1.13        | ▲ 0.19   |
| 6月      | 8,455   | ▲ 0.7  | 3,625  | ▲ 20.1 | 2.33        | 0.45     | 21,924    | 8.8    | 17,789  | 0.4    | 1.23        | 0.09     | 10,808     | 11.4   | 10,512   | ▲ 2.2  | 1.03        | 0.13     | 8,644         | 3.5    | 7,194  | 4.5    | 1.20        | ▲ 0.01   |
| 7月      | 7,850   | 10.5   | 3,436  | ▲ 14.9 | 2.28        | 0.52     | 21,984    | 7.8    | 16,933  | ▲ 5.7  | 1.30        | 0.16     | 10,672     | 7.8    | 10,295   | ▲ 7.2  | 1.04        | 0.15     | 8,819         | 4.9    | 6,597  | ▲ 3.2  | 1.34        | 0.11     |
| 8月      | 7,841   | 17.8   | 3,442  | 8.4    | 2.28        | 0.18     | 22,883    | 13.4   | 17,085  | ▲ 4.3  | 1.34        | 0.21     | 11,223     | 13.1   | 10,484   | ▲ 6.3  | 1.07        | 0.18     | 9,067         | 11.0   | 6,563  | ▲ 1.0  | 1.38        | 0.15     |
| 9月      | 8,749   | 12.4   | 3,589  | ▲ 5.8  | 2.44        | 0.40     | 23,709    | 18.0   | 17,173  | ▲ 5.1  | 1.38        | 0.27     | 11,635     | 14.8   | 10,492   | ▲ 6.9  | 1.11        | 0.21     | 9,315         | 15.0   | 6,617  | ▲ 2.2  | 1.41        | 0.21     |
| 10月     | 8,855   | 11.8   | 3,592  | ▲ 8.4  | 2.47        | 0.45     | 24,345    | 15.6   | 17,177  | ▲ 7.1  | 1.42        | 0.28     | 12,027     | 13.1   | 10,462   | ▲ 7.9  | 1.15        | 0.21     | 9,583         | 15.0   | 6,681  | ▲ 5.9  | 1.43        | 0.26     |
| 11月     | 8,350   | 13.5   | 3,101  | 11.9   | 2.69        | 0.04     | 24,981    | 15.2   | 16,480  | ▲ 6.7  | 1.52        | 0.29     | 12,164     | 14.3   | 10,090   | ▲ 6.4  | 1.21        | 0.22     | 10,146        | 16.3   | 6,355  | ▲ 7.2  | 1.60        | 0.33     |
| 12月     | 9,081   | 13.5   | 2,956  | 2.6    | 3.07        | 0.29     | 25,284    | 16.3   | 15,752  | ▲ 4.9  | 1.61        | 0.30     | 12,316     | 16.6   | 9,593    | ▲ 5.2  | 1.28        | 0.24     | 10,320        | 16.8   | 5,979  | ▲ 4.7  | 1.73        | 0.32     |
| 4年 1月   | 9,740   | 26.5   | 4,363  | 8.4    | 2.23        | 0.32     | 25,837    | 18.0   | 16,506  | ▲ 1.3  | 1.57        | 0.26     | 12,554     | 16.9   | 9,923    | ▲ 2.3  | 1.27        | 0.21     | 10,310        | 17.0   | 6,076  | 0.2    | 1.70        | 0.25     |
| 2月      | 9,173   | 2.7    | 3,441  | ▲ 12.0 | 2.67        | 0.39     | 26,732    | 14.5   | 16,460  | ▲ 5.1  | 1.62        | 0.27     | 12,795     | 14.9   | 10,078   | ▲ 4.1  | 1.27        | 0.21     | 10,893        | 14.6   | 6,075  | ▲ 6.8  | 1.79        | 0.33     |
| 3月      | 9,478   | 0.2    | 4,363  | ▲ 5.9  | 2.17        | 0.13     | 26,998    | 9.6    | 17,668  | ▲ 6.8  | 1.53        | 0.23     | 12,763     | 10.3   | 10,682   | ▲ 5.4  | 1.19        | 0.17     | 11,167        | 8.4    | 6,468  | ▲ 9.5  | 1.73        | 0.29     |
| 4月      | 8,842   | 15.0   | 4,912  | ▲ 4.8  | 1.80        | 0.31     | 25,770    | 10.1   | 18,117  | ▲ 5.7  | 1.42        | 0.20     | 12,405     | 10.5   | 10,795   | ▲ 4.5  | 1.15        | 0.16     | 10,545        | 11.6   | 7,212  | ▲ 7.5  | 1.46        | 0.25     |
| 5月      | 9,139   | 29.0   | 3,832  | 12.9   | 2.38        | 0.29     | 25,917    | 19.4   | 18,169  | ▲ 1.4  | 1.43        | 0.25     | 12,546     | 16.6   | 10,741   | ▲ 0.7  | 1.17        | 0.17     | 10,618        | 25.4   | 7,326  | ▲ 2.3  | 1.45        | 0.32     |
| 6月      | 9,568   | 13.2   | 3,685  | 1.7    | 2.60        | 0.27     | 26,648    | 21.5   | 17,856  | 0.4    | 1.49        | 0.26     | 12,979     | 20.1   | 10,600   | 0.8    | 1.22        | 0.19     | 10,804        | 25.0   | 7,198  | 0.1    | 1.50        | 0.30     |
| 7月      | 9,135   | 16.4   | 3,195  | ▲ 7.0  | 2.86        | 0.58     | 26,770    | 21.8   | 16,729  | ▲ 1.2  | 1.60        | 0.30     | 13,252     | 24.2   | 10,207   | ▲ 0.9  | 1.30        | 0.26     | 10,671        | 21.0   | 6,484  | ▲ 1.7  | 1.65        | 0.31     |

# 9. 就職の状況

(件)

| 区 分     | 全数(パートを含む) |            |            |            |            |            | 一 般    |       |            | 常 用        |            |            |            |            |       | 臨時・季節 |            |     | パート   |       | 正社員   |       |       |
|---------|------------|------------|------------|------------|------------|------------|--------|-------|------------|------------|------------|------------|------------|------------|-------|-------|------------|-----|-------|-------|-------|-------|-------|
|         | 前年同月<br>比% | 男          |            | 女          |            | 前年同月<br>比% | 男      | 女     | 前年同月<br>比% | 男          |            | 女          |            | 前年同月<br>比% | 男     |       | 前年同月<br>比% | 男   |       |       |       |       |       |
|         |            | 前年同月<br>比% | 前年同月<br>比% | 前年同月<br>比% | 前年同月<br>比% |            |        |       |            | 前年同月<br>比% | 前年同月<br>比% | 前年同月<br>比% | 前年同月<br>比% |            |       |       |            |     |       |       |       |       |       |
| 平成29年度  | 18,804     | ▲6.9       | 8,284      | ▲7.1       | 10,506     | ▲6.8       | 11,378 | 6,180 | 5,192      | 10,769     | ▲5.2       | 5,889      | ▲6.0       | 4,875      | ▲4.1  | 609   | ▲17.0      | 291 | ▲24.8 | 7,426 | ▲8.5  | 2,104 | 8,621 |
| 30年度    | 18,053     | ▲4.0       | 7,893      | ▲4.7       | 10,144     | ▲3.4       | 10,918 | 5,832 | 5,079      | 10,433     | ▲3.1       | 5,590      | ▲5.1       | 4,836      | ▲0.8  | 485   | ▲20.4      | 242 | ▲16.8 | 7,135 | ▲3.9  | 2,061 | 8,434 |
| 令和元年度   | 16,568     | ▲8.2       | 7,126      | ▲9.7       | 9,432      | ▲7.0       | 9,658  | 5,089 | 4,564      | 9,279      | ▲11.1      | 4,888      | ▲12.6      | 4,387      | ▲9.3  | 379   | ▲21.9      | 201 | ▲16.9 | 6,910 | ▲3.2  | 2,037 | 7,582 |
| 2年度     | 14,476     | ▲12.6      | 6,156      | ▲13.6      | 8,311      | ▲11.9      | 7,574  | 4,162 | 3,408      | 7,303      | ▲21.3      | 4,000      | ▲18.2      | 3,299      | ▲24.8 | 271   | ▲28.5      | 162 | ▲19.4 | 6,902 | ▲0.1  | 1,994 | 6,017 |
| 3年度     | 14,566     | 0.6        | 6,377      | 3.6        | 8,181      | ▲1.6       | 7,765  | 4,272 | 3,490      | 7,458      | 2.1        | 4,068      | 1.7        | 3,387      | 2.7   | 307   | 13.3       | 204 | 25.9  | 6,801 | ▲1.5  | 2,105 | 6,276 |
| 令和2年 7月 | 1,319      | ▲10.0      | 548        | ▲13.3      | 771        | ▲7.4       | 628    | 358   | 270        | 612        | ▲26.1      | 347        | ▲21.7      | 265        | ▲31.2 | 16    | ▲56.8      | 11  | ▲38.9 | 691   | 15.2  | 190   | 509   |
| 8月      | 1,151      | ▲4.4       | 487        | ▲11.5      | 663        | 1.4        | 595    | 329   | 266        | 581        | ▲18.7      | 322        | ▲14.1      | 259        | ▲23.8 | 14    | ▲57.6      | 7   | ▲58.8 | 556   | 21.9  | 158   | 485   |
| 9月      | 1,220      | ▲8.7       | 551        | ▲10.1      | 668        | ▲7.5       | 654    | 381   | 272        | 604        | ▲23.3      | 340        | ▲20.2      | 263        | ▲27.1 | 50    | 85.2       | 41  | 173.3 | 566   | 8.4   | 170   | 500   |
| 10月     | 1,383      | ▲10.6      | 572        | ▲17.5      | 811        | ▲4.9       | 714    | 385   | 329        | 687        | ▲23.2      | 368        | ▲21.0      | 319        | ▲25.5 | 27    | ▲54.2      | 17  | ▲64.6 | 669   | 12.8  | 187   | 569   |
| 11月     | 1,138      | ▲4.9       | 510        | ▲1.0       | 628        | ▲7.8       | 599    | 341   | 258        | 575        | ▲13.8      | 326        | ▲5.2       | 249        | ▲22.7 | 24    | ▲17.2      | 15  | ▲16.7 | 539   | 7.6   | 169   | 491   |
| 12月     | 1,014      | ▲8.5       | 413        | ▲21.6      | 599        | 3.1        | 501    | 272   | 228        | 482        | ▲24.2      | 264        | ▲30.0      | 217        | ▲16.2 | 19    | ▲40.6      | 8   | ▲42.9 | 513   | 16.6  | 141   | 410   |
| 3年 1月   | 885        | ▲14.5      | 375        | ▲17.8      | 510        | ▲11.9      | 488    | 259   | 229        | 462        | ▲19.9      | 248        | ▲22.7      | 214        | ▲16.4 | 26    | ▲13.3      | 11  | 22.2  | 397   | ▲7.2  | 116   | 407   |
| 2月      | 1,094      | ▲8.2       | 448        | ▲6.7       | 646        | ▲9.3       | 627    | 326   | 301        | 609        | ▲7.6       | 317        | ▲3.6       | 292        | ▲11.5 | 18    | ▲25.0      | 9   | ▲40.0 | 467   | ▲8.3  | 122   | 491   |
| 3月      | 1,980      | 7.9        | 823        | 12.1       | 1,155      | 4.9        | 981    | 535   | 446        | 959        | 3.0        | 520        | 4.6        | 439        | 1.2   | 22    | ▲18.5      | 15  | 66.7  | 999   | 13.9  | 288   | 720   |
| 4月      | 1,507      | 33.2       | 654        | 36.5       | 853        | 31.2       | 733    | 415   | 318        | 710        | 10.6       | 400        | 22.3       | 310        | ▲1.0  | 23    | 130.0      | 15  | 275.0 | 774   | 61.6  | 239   | 590   |
| 5月      | 1,179      | 35.8       | 502        | 25.8       | 676        | 44.1       | 606    | 350   | 256        | 594        | 26.4       | 341        | 27.2       | 253        | 25.2  | 12    | ▲47.8      | 9   | ▲18.2 | 573   | 52.8  | 152   | 474   |
| 6月      | 1,318      | 1.9        | 564        | 2.4        | 754        | 1.8        | 692    | 389   | 303        | 680        | 9.7        | 381        | 7.9        | 299        | 12.0  | 12    | ▲45.5      | 8   | ▲38.5 | 626   | ▲3.8  | 175   | 586   |
| 7月      | 1,069      | ▲19.0      | 495        | ▲9.7       | 573        | ▲25.7      | 566    | 324   | 242        | 553        | ▲9.6       | 316        | ▲8.9       | 237        | ▲10.6 | 13    | ▲18.8      | 8   | ▲27.3 | 503   | ▲27.2 | 171   | 455   |
| 8月      | 1,052      | ▲8.6       | 484        | ▲0.6       | 567        | ▲14.5      | 591    | 320   | 271        | 573        | ▲1.4       | 307        | ▲4.7       | 266        | 2.7   | 18    | 28.6       | 13  | 85.7  | 461   | ▲17.1 | 164   | 483   |
| 9月      | 1,258      | 3.1        | 565        | 2.5        | 693        | 3.7        | 732    | 412   | 320        | 668        | 10.6       | 362        | 6.5        | 306        | 16.3  | 64    | 28.0       | 50  | 22.0  | 526   | ▲7.1  | 153   | 565   |
| 10月     | 1,282      | ▲7.3       | 535        | ▲6.5       | 747        | ▲7.9       | 658    | 365   | 293        | 640        | ▲6.8       | 353        | ▲4.1       | 287        | ▲10.0 | 18    | ▲33.3      | 12  | ▲29.4 | 624   | ▲6.7  | 170   | 545   |
| 11月     | 1,151      | 1.1        | 490        | ▲3.9       | 661        | 5.3        | 620    | 332   | 288        | 591        | 2.8        | 314        | ▲3.7       | 277        | 11.2  | 29    | 20.8       | 18  | 20.0  | 531   | ▲1.5  | 158   | 513   |
| 12月     | 1,006      | ▲0.8       | 447        | 8.2        | 558        | ▲6.8       | 564    | 310   | 253        | 530        | 10.0       | 288        | 9.1        | 241        | 11.1  | 34    | 78.9       | 22  | 175.0 | 442   | ▲13.8 | 137   | 480   |
| 4年 1月   | 885        | 0.0        | 409        | 9.1        | 474        | ▲7.1       | 489    | 256   | 233        | 463        | 0.2        | 242        | ▲2.4       | 221        | 3.3   | 26    | 0.0        | 14  | 27.3  | 396   | ▲0.3  | 153   | 395   |
| 2月      | 1,200      | 9.7        | 518        | 15.6       | 681        | 5.4        | 673    | 362   | 310        | 647        | 6.2        | 344        | 8.5        | 302        | 3.4   | 26    | 44.4       | 18  | 100.0 | 527   | 12.8  | 156   | 546   |
| 3月      | 1,659      | ▲16.2      | 714        | ▲13.2      | 944        | ▲18.3      | 841    | 437   | 403        | 809        | ▲15.6      | 420        | ▲19.2      | 388        | ▲11.6 | 32    | 45.5       | 17  | 13.3  | 818   | ▲18.1 | 277   | 644   |
| 4月      | 1,320      | ▲12.4      | 554        | ▲15.3      | 763        | ▲10.6      | 661    | 352   | 308        | 643        | ▲9.4       | 343        | ▲14.3      | 299        | ▲3.5  | 18    | ▲21.7      | 9   | ▲40.0 | 659   | ▲14.9 | 202   | 548   |
| 5月      | 1,220      | 3.5        | 501        | ▲0.2       | 719        | 6.4        | 631    | 335   | 296        | 611        | 2.9        | 323        | ▲5.3       | 288        | 13.8  | 20    | 66.7       | 12  | 33.3  | 589   | 2.8   | 166   | 524   |
| 6月      | 1,318      | 0.0        | 575        | 2.0        | 740        | ▲1.9       | 713    | 397   | 314        | 693        | 1.9        | 382        | 0.3        | 309        | 3.3   | 20    | 66.7       | 15  | 87.5  | 605   | ▲3.4  | 178   | 587   |
| 7月      | 1,057      | ▲1.1       | 490        | ▲1.0       | 567        | ▲1.0       | 583    | 317   | 266        | 566        | 2.4        | 308        | ▲2.5       | 258        | 8.9   | 17    | 30.8       | 9   | 12.5  | 474   | ▲5.8  | 173   | 487   |

(注) 求職申込書における「性別」の登録は任意のため、男女の合計は一致しない場合がある。

# 10. 産業別新規求人状況 (その1)

(人)

| 区分      | 産業計     |        | 建設業    |        | 製造業    |        | 食料品・飲料等 |        | 繊維工業   |        | 金属製品   |        | はん用機械器具 |        | 生産用機械器具 |        | 電子部品・デバイス |        | 電気機械   |        | 情報通信業  |        | 運輸業、郵便業 |       |
|---------|---------|--------|--------|--------|--------|--------|---------|--------|--------|--------|--------|--------|---------|--------|---------|--------|-----------|--------|--------|--------|--------|--------|---------|-------|
|         | 前年同月比%  | 前年同月比% | 前年同月比% | 前年同月比% | 前年同月比% | 前年同月比% | 前年同月比%  | 前年同月比% | 前年同月比% | 前年同月比% | 前年同月比% | 前年同月比% | 前年同月比%  | 前年同月比% | 前年同月比%  | 前年同月比% | 前年同月比%    | 前年同月比% | 前年同月比% | 前年同月比% | 前年同月比% | 前年同月比% | 前年同月比%  |       |
| 平成29年度  | 127,321 | 4.8    | 10,393 | 11.2   | 15,805 | 8.9    | 4,032   | 1.6    | 1,821  | ▲1.3   | 1,034  | 7.2    | 1,352   | 23.9   | 1,821   | 27.8   | 1,111     | 89.6   | 878    | 4.5    | 2,154  | 8.0    | 7,906   | 10.7  |
| 30年度    | 130,638 | 2.6    | 10,760 | 3.5    | 16,551 | 4.7    | 4,031   | ▲0.0   | 2,156  | 18.4   | 1,110  | 7.4    | 1,419   | 5.0    | 2,027   | 11.3   | 998       | ▲10.2  | 912    | 3.9    | 2,176  | 1.0    | 8,731   | 10.4  |
| 令和元年度   | 124,156 | ▲5.0   | 10,749 | ▲0.1   | 12,761 | ▲22.9  | 3,451   | ▲14.4  | 1,895  | ▲12.1  | 909    | ▲18.1  | 1,104   | ▲22.2  | 1,289   | ▲36.4  | 411       | ▲58.8  | 688    | ▲24.6  | 1,827  | ▲16.0  | 8,177   | ▲6.3  |
| 2年度     | 92,541  | ▲25.5  | 8,876  | ▲17.4  | 8,330  | ▲34.7  | 2,010   | ▲41.8  | 1,129  | ▲40.4  | 650    | ▲28.5  | 697     | ▲36.9  | 768     | ▲40.4  | 289       | ▲29.7  | 573    | ▲16.7  | 1,497  | ▲18.1  | 5,301   | ▲35.2 |
| 3年度     | 102,346 | 10.6   | 9,305  | 4.8    | 12,706 | 52.5   | 2,706   | 34.6   | 1,752  | 55.2   | 1,126  | 73.2   | 1,102   | 58.1   | 1,767   | 130.1  | 348       | 20.4   | 712    | 24.3   | 1,663  | 11.1   | 6,382   | 20.4  |
| 令和2年 7月 | 7,101   | ▲36.6  | 770    | ▲20.4  | 585    | ▲55.1  | 139     | ▲57.1  | 93     | ▲58.3  | 56     | ▲48.1  | 45      | ▲63.1  | 49      | ▲70.1  | 10        | ▲75.6  | 44     | ▲27.9  | 83     | ▲54.1  | 396     | ▲54.1 |
| 8月      | 6,657   | ▲34.1  | 656    | ▲24.3  | 546    | ▲48.2  | 173     | ▲39.7  | 47     | ▲59.5  | 41     | ▲50.6  | 56      | ▲33.3  | 44      | ▲57.3  | 13        | ▲81.4  | 48     | 0.0    | 104    | ▲18.1  | 452     | ▲28.4 |
| 9月      | 7,781   | ▲29.0  | 728    | ▲21.5  | 728    | ▲34.0  | 157     | ▲45.3  | 115    | ▲16.1  | 60     | ▲13.0  | 57      | ▲50.0  | 53      | ▲55.5  | 19        | 171.4  | 46     | ▲43.2  | 174    | 0.0    | 461     | ▲38.6 |
| 10月     | 7,921   | ▲28.5  | 816    | ▲19.2  | 725    | ▲45.2  | 189     | ▲57.6  | 125    | ▲43.7  | 62     | ▲10.1  | 47      | ▲50.0  | 84      | ▲38.7  | 6         | ▲66.7  | 68     | 11.5   | 148    | ▲9.2   | 422     | ▲39.6 |
| 11月     | 7,359   | ▲23.1  | 714    | ▲12.5  | 688    | ▲25.9  | 235     | ▲11.3  | 77     | ▲25.2  | 37     | ▲49.3  | 69      | ▲9.2   | 63      | ▲33.0  | 21        | ▲56.3  | 50     | ▲2.0   | 131    | ▲18.1  | 407     | ▲33.2 |
| 12月     | 8,003   | ▲21.8  | 742    | ▲12.7  | 776    | ▲12.5  | 139     | ▲37.7  | 109    | ▲22.1  | 63     | ▲10.0  | 72      | ▲4.0   | 73      | ▲3.9   | 21        | 320.0  | 50     | ▲13.8  | 179    | 0.6    | 472     | ▲24.7 |
| 3年 1月   | 7,698   | ▲15.5  | 769    | 4.5    | 759    | ▲21.0  | 151     | ▲28.8  | 108    | ▲41.6  | 57     | ▲27.8  | 42      | ▲51.7  | 109     | 9.0    | 36        | 9.1    | 69     | 46.8   | 110    | ▲24.1  | 490     | ▲6.7  |
| 2月      | 8,933   | ▲6.4   | 739    | ▲7.6   | 853    | 4.8    | 226     | ▲7.8   | 78     | ▲18.8  | 71     | 20.3   | 81      | 28.6   | 85      | 25.0   | 73        | 55.3   | 42     | 0.0    | 81     | ▲27.0  | 404     | ▲30.5 |
| 3月      | 9,457   | ▲3.7   | 809    | 10.5   | 977    | 16.7   | 196     | ▲14.0  | 135    | 3.1    | 75     | 50.0   | 93      | 47.6   | 92      | 41.5   | 38        | 65.2   | 55     | 52.8   | 185    | 33.1   | 460     | ▲28.3 |
| 4月      | 7,691   | 19.9   | 821    | 24.6   | 786    | 38.1   | 144     | 33.3   | 106    | 2.9    | 73     | 37.7   | 51      | ▲3.8   | 125     | 237.8  | 20        | 17.6   | 55     | 41.0   | 118    | 53.2   | 575     | 31.0  |
| 5月      | 7,083   | 5.7    | 651    | ▲14.9  | 771    | 64.0   | 204     | 54.5   | 76     | 40.7   | 70     | 125.8  | 80      | 142.4  | 98      | 122.7  | 20        | ▲4.8   | 41     | 17.1   | 110    | 31.0   | 410     | ▲10.1 |
| 6月      | 8,455   | ▲0.7   | 952    | 34.3   | 956    | 46.2   | 183     | 10.9   | 145    | 70.6   | 77     | 75.0   | 85      | 73.5   | 113     | 222.9  | 44        | 214.3  | 41     | 51.9   | 166    | 17.7   | 434     | ▲1.8  |
| 7月      | 7,850   | 10.5   | 742    | ▲3.6   | 937    | 60.2   | 180     | 29.5   | 115    | 23.7   | 87     | 55.4   | 77      | 71.1   | 159     | 224.5  | 18        | 80.0   | 70     | 59.1   | 133    | 60.2   | 560     | 41.4  |
| 8月      | 7,841   | 17.8   | 660    | 0.6    | 951    | 74.2   | 223     | 28.9   | 92     | 95.7   | 93     | 126.8  | 107     | 91.1   | 139     | 215.9  | 23        | 76.9   | 52     | 8.3    | 106    | 1.9    | 488     | 8.0   |
| 9月      | 8,749   | 12.4   | 862    | 18.4   | 1,160  | 59.3   | 228     | 45.2   | 166    | 44.3   | 97     | 61.7   | 87      | 52.6   | 182     | 243.4  | 37        | 94.7   | 52     | 13.0   | 145    | ▲16.7  | 453     | ▲1.7  |
| 10月     | 8,855   | 11.8   | 742    | ▲9.1   | 1,175  | 62.1   | 275     | 45.5   | 148    | 18.4   | 119    | 91.9   | 116     | 146.8  | 146     | 73.8   | 20        | 233.3  | 69     | 1.5    | 194    | 31.1   | 551     | 30.6  |
| 11月     | 8,350   | 13.5   | 688    | ▲3.6   | 1,049  | 52.5   | 303     | 28.9   | 113    | 46.8   | 99     | 167.6  | 80      | 15.9   | 151     | 139.7  | 24        | 14.3   | 47     | ▲6.0   | 133    | 1.5    | 622     | 52.8  |
| 12月     | 9,081   | 13.5   | 827    | 11.5   | 1,242  | 60.1   | 221     | 59.0   | 241    | 121.1  | 85     | 34.9   | 110     | 52.8   | 158     | 116.4  | 46        | 119.0  | 57     | 14.0   | 178    | ▲0.6   | 455     | ▲3.6  |
| 4年 1月   | 9,740   | 26.5   | 777    | 1.0    | 1,295  | 70.6   | 254     | 68.2   | 225    | 108.3  | 121    | 112.3  | 118     | 181.0  | 186     | 70.6   | 22        | ▲38.9  | 81     | 17.4   | 124    | 12.7   | 641     | 30.8  |
| 2月      | 9,173   | 2.7    | 727    | ▲1.6   | 1,163  | 36.3   | 289     | 27.9   | 129    | 65.4   | 108    | 52.1   | 82      | 1.2    | 169     | 98.8   | 26        | ▲64.4  | 57     | 35.7   | 90     | 11.1   | 589     | 45.8  |
| 3月      | 9,478   | 0.2    | 856    | 5.8    | 1,221  | 25.0   | 202     | 3.1    | 196    | 45.2   | 97     | 29.3   | 109     | 17.2   | 141     | 53.3   | 48        | 26.3   | 90     | 63.6   | 166    | ▲10.3  | 604     | 31.3  |
| 4月      | 8,842   | 15.0   | 737    | ▲10.2  | 1,211  | 54.1   | 297     | 106.3  | 168    | 58.5   | 89     | 21.9   | 110     | 115.7  | 130     | 4.0    | 27        | 35.0   | 84     | 52.7   | 143    | 21.2   | 582     | 1.2   |
| 5月      | 9,139   | 29.0   | 724    | 11.2   | 1,088  | 41.1   | 246     | 20.6   | 129    | 69.7   | 93     | 32.9   | 98      | 22.5   | 149     | 52.0   | 18        | ▲10.0  | 61     | 48.8   | 92     | ▲16.4  | 585     | 42.7  |
| 6月      | 9,568   | 13.2   | 928    | ▲2.5   | 1,253  | 31.1   | 212     | 15.8   | 184    | 26.9   | 101    | 31.2   | 99      | 16.5   | 138     | 22.1   | 49        | 11.4   | 103    | 151.2  | 165    | ▲0.6   | 485     | 11.8  |
| 7月      | 9,135   | 16.4   | 640    | ▲13.7  | 1,291  | 37.8   | 287     | 59.4   | 188    | 63.5   | 100    | 14.9   | 126     | 63.6   | 138     | ▲13.2  | 47        | 161.1  | 118    | 68.6   | 140    | 5.3    | 615     | 9.8   |

(注) 平成25年10月改定の「日本標準産業分類」に基づく区分により表章したもの。

# 10. 産業別新規求人状況 (その2)

(人)

| 区分      | 卸売業、小売業 |        | 宿泊業、飲食サービス業 |        | 教育、学習支援業 |        | 医療、福祉  |       |       |            |        | 複合サービス事業 |        | サービス業       |        |             |       |       |       |       |
|---------|---------|--------|-------------|--------|----------|--------|--------|-------|-------|------------|--------|----------|--------|-------------|--------|-------------|-------|-------|-------|-------|
|         | 前年同月比%  | 前年同月比% | 前年同月比%      | 前年同月比% | 前年同月比%   | 前年同月比% | 前年同月比% | 医療業   |       | 社会保険・福祉・介護 |        | 前年同月比%   | 前年同月比% | 職業紹介・労働者派遣業 |        | その他の事業サービス業 |       |       |       |       |
|         |         |        |             |        |          |        |        |       |       |            |        |          |        |             |        |             |       |       |       |       |
| 平成29年度  | 27,875  | 2.5    | 14,925      | 5.1    | 1,385    | ▲2.7   | 19,933 | 3.2   | 6,793 | 1.4        | 12,943 | 3.9      | 749    | ▲16.6       | 13,058 | 6.5         | 4,090 | 12.1  | 7,150 | 5.8   |
| 30年度    | 26,832  | ▲3.7   | 16,219      | 8.7    | 1,386    | 0.1    | 20,936 | 5.0   | 6,883 | 1.3        | 13,927 | 7.6      | 856    | 14.3        | 13,110 | 0.4         | 3,346 | ▲18.2 | 7,653 | 7.0   |
| 令和元年度   | 27,040  | 0.8    | 15,927      | ▲1.8   | 1,506    | 8.7    | 20,418 | ▲2.5  | 6,626 | ▲3.7       | 13,661 | ▲1.9     | 696    | ▲18.7       | 12,245 | ▲6.6        | 3,201 | ▲4.3  | 7,033 | ▲8.1  |
| 2年度     | 20,902  | ▲22.7  | 7,782       | ▲51.1  | 1,525    | 1.3    | 17,785 | ▲12.9 | 5,152 | ▲22.2      | 12,499 | ▲8.5     | 510    | ▲26.7       | 9,538  | ▲22.1       | 3,167 | ▲1.1  | 4,833 | ▲31.3 |
| 3年度     | 18,192  | ▲13.0  | 9,775       | 25.6   | 1,694    | 11.1   | 20,020 | 12.6  | 6,063 | 17.7       | 13,881 | 11.1     | 598    | 17.3        | 11,252 | 18.0        | 3,788 | 19.6  | 5,738 | 18.7  |
| 令和2年 7月 | 1,701   | ▲24.0  | 566         | ▲63.2  | 137      | 57.5   | 1,304  | ▲23.3 | 379   | ▲38.4      | 924    | ▲14.7    | 46     | ▲34.3       | 709    | ▲40.7       | 155   | ▲40.8 | 455   | ▲39.7 |
| 8月      | 1,568   | ▲30.4  | 547         | ▲56.8  | 72       | ▲29.4  | 1,321  | ▲16.7 | 366   | ▲27.1      | 921    | ▲12.6    | 75     | ▲33.0       | 601    | ▲42.9       | 98    | ▲56.8 | 399   | ▲38.7 |
| 9月      | 1,674   | ▲36.4  | 717         | ▲46.9  | 136      | 1.5    | 1,628  | ▲6.4  | 408   | ▲21.8      | 1,219  | 0.4      | 32     | 10.3        | 698    | ▲43.8       | 191   | ▲64.3 | 393   | ▲26.3 |
| 10月     | 1,583   | ▲32.5  | 761         | ▲48.1  | 143      | 47.4   | 1,489  | ▲12.8 | 472   | ▲22.0      | 1,009  | ▲8.2     | 38     | ▲36.7       | 974    | ▲19.8       | 401   | ▲4.5  | 448   | ▲28.5 |
| 11月     | 1,723   | ▲16.9  | 712         | ▲39.4  | 86       | ▲7.5   | 1,331  | ▲22.3 | 396   | ▲22.4      | 929    | ▲20.7    | 49     | 36.1        | 718    | ▲22.0       | 226   | 32.2  | 370   | ▲36.0 |
| 12月     | 1,652   | ▲32.8  | 752         | ▲43.9  | 118      | 11.3   | 1,489  | ▲10.9 | 385   | ▲23.5      | 1,075  | ▲7.2     | 22     | ▲53.2       | 835    | ▲6.7        | 289   | 17.5  | 375   | ▲25.0 |
| 3年 1月   | 1,686   | ▲13.3  | 417         | ▲52.0  | 115      | ▲14.2  | 1,743  | ▲8.2  | 645   | ▲9.2       | 1,090  | ▲7.9     | 44     | 15.8        | 672    | ▲28.1       | 171   | ▲29.6 | 382   | ▲27.0 |
| 2月      | 2,038   | 6.9    | 689         | ▲26.5  | 232      | 7.4    | 1,557  | ▲12.1 | 467   | ▲24.8      | 1,087  | ▲4.9     | 49     | 6.5         | 1,012  | 18.4        | 427   | 205.0 | 403   | ▲26.5 |
| 3月      | 1,907   | ▲17.1  | 1,127       | ▲22.4  | 243      | ▲8.0   | 1,603  | 0.1   | 434   | ▲9.0       | 1,164  | 3.6      | 40     | ▲39.4       | 1,028  | 38.9        | 380   | 158.5 | 502   | 22.7  |
| 4月      | 1,525   | ▲8.9   | 624         | 53.7   | 90       | 95.7   | 1,432  | 10.9  | 436   | 5.1        | 992    | 17.5     | 75     | 127.3       | 777    | 35.1        | 291   | 185.3 | 386   | 7.8   |
| 5月      | 1,596   | ▲9.9   | 474         | 21.5   | 106      | 89.3   | 1,373  | 3.3   | 423   | 24.4       | 948    | ▲3.8     | 43     | 43.3        | 888    | 36.6        | 262   | 51.4  | 465   | 21.4  |
| 6月      | 1,449   | ▲24.7  | 847         | 21.3   | 178      | 26.2   | 1,649  | ▲3.0  | 451   | 1.3        | 1,193  | ▲4.7     | 52     | 0.0         | 959    | ▲10.0       | 376   | ▲32.1 | 461   | 26.3  |
| 7月      | 1,361   | ▲20.0  | 863         | 52.5   | 125      | ▲8.8   | 1,486  | 14.0  | 428   | 12.9       | 1,053  | 14.0     | 53     | 15.2        | 826    | 16.5        | 318   | 105.2 | 404   | ▲11.2 |
| 8月      | 1,440   | ▲8.2   | 721         | 31.8   | 106      | 47.2   | 1,612  | 22.0  | 504   | 37.7       | 1,091  | 18.5     | 85     | 13.3        | 936    | 55.7        | 317   | 223.5 | 450   | 12.8  |
| 9月      | 1,503   | ▲10.2  | 970         | 35.3   | 105      | ▲22.8  | 1,811  | 11.2  | 479   | 17.4       | 1,328  | 8.9      | 34     | 6.3         | 939    | 34.5        | 334   | 74.9  | 458   | 16.5  |
| 10月     | 1,514   | ▲4.4   | 799         | 5.0    | 120      | ▲16.1  | 1,805  | 21.2  | 521   | 10.4       | 1,283  | 27.2     | 28     | ▲26.3       | 1,078  | 10.7        | 349   | ▲13.0 | 576   | 28.6  |
| 11月     | 1,590   | ▲7.7   | 910         | 27.8   | 131      | 52.3   | 1,633  | 22.7  | 516   | 30.3       | 1,111  | 19.6     | 32     | ▲34.7       | 887    | 23.5        | 294   | 30.1  | 456   | 23.2  |
| 12月     | 1,375   | ▲16.8  | 1,021       | 35.8   | 158      | 33.9   | 1,817  | 22.0  | 525   | 36.4       | 1,291  | 20.1     | 41     | 86.4        | 891    | 6.7         | 312   | 8.0   | 427   | 13.9  |
| 4年 1月   | 1,698   | 0.7    | 749         | 79.6   | 151      | 31.3   | 1,966  | 12.8  | 671   | 4.0        | 1,276  | 17.1     | 41     | ▲6.8        | 1,031  | 53.4        | 327   | 91.2  | 550   | 44.0  |
| 2月      | 1,607   | ▲21.1  | 813         | 18.0   | 263      | 13.4   | 1,653  | 6.2   | 521   | 11.6       | 1,124  | 3.4      | 43     | ▲12.2       | 1,000  | ▲1.2        | 222   | ▲48.0 | 627   | 55.6  |
| 3月      | 1,534   | ▲19.6  | 984         | ▲12.7  | 161      | ▲33.7  | 1,783  | 11.2  | 588   | 35.5       | 1,191  | 2.3      | 71     | 77.5        | 1,040  | 1.2         | 386   | 1.6   | 478   | ▲4.8  |
| 4月      | 1,658   | 8.7    | 880         | 41.0   | 103      | 14.4   | 1,662  | 16.1  | 442   | 1.4        | 1,207  | 21.7     | 70     | ▲6.7        | 961    | 23.7        | 330   | 13.4  | 484   | 25.4  |
| 5月      | 1,532   | ▲4.0   | 1,339       | 182.5  | 123      | 16.0   | 1,827  | 33.1  | 504   | 19.1       | 1,318  | 39.0     | 67     | 55.8        | 856    | ▲3.6        | 191   | ▲27.1 | 551   | 18.5  |
| 6月      | 1,612   | 11.2   | 1,171       | 38.3   | 102      | ▲42.7  | 1,934  | 17.3  | 562   | 24.6       | 1,361  | 14.1     | 67     | 28.8        | 1,064  | 10.9        | 379   | 0.8   | 547   | 18.7  |
| 7月      | 1,540   | 13.2   | 807         | ▲6.5   | 93       | ▲25.6  | 2,099  | 41.3  | 474   | 10.7       | 1,617  | 53.6     | 77     | 45.3        | 1,000  | 21.1        | 386   | 21.4  | 494   | 22.3  |

(注)平成25年10月改定の「日本標準産業分類」に基づく区分により表章したもの。

# 11. 新規求職者の実態(常用計)

(人)

| 区分      | ① 新規求職者数 |        | ② 在職者  |        | ③ 離職者  |        | ④ 雇用者  |        |         |        |        |        | ⑧ 自営   |        | ⑨ 無業者  |         |        |        |       |       |       |       |
|---------|----------|--------|--------|--------|--------|--------|--------|--------|---------|--------|--------|--------|--------|--------|--------|---------|--------|--------|-------|-------|-------|-------|
|         | 前年同月比%   | 前年同月比% | 前年同月比% | 前年同月比% | 前年同月比% | 前年同月比% | ⑤ 定年到達 |        | ⑥ 事業主都合 |        | ⑦ 自己都合 |        | 前年同月比% | 前年同月比% | 前年同月比% | ⑩ 家事・育児 |        | ⑪ その他  |       |       |       |       |
|         |          |        |        |        |        |        | 前年同月比% | 前年同月比% | 前年同月比%  | 前年同月比% | 前年同月比% | 前年同月比% |        |        |        | 前年同月比%  | 前年同月比% | 前年同月比% |       |       |       |       |
| 平成29年度  | 46,659   | ▲4.6   | 14,975 | 1.2    | 26,698 | ▲6.9   | 25,880 | ▲7.1   | 889     | ▲15.3  | 6,187  | ▲10.5  | 18,771 | ▲5.5   | 818    | 2.3     | 4,986  | ▲8.1   | 1,821 | ▲4.5  | 3,165 | ▲10.1 |
| 30年度    | 45,491   | ▲2.5   | 14,450 | ▲3.5   | 26,543 | ▲0.6   | 25,824 | ▲0.2   | 1,116   | 25.5   | 5,792  | ▲6.4   | 18,858 | 0.5    | 719    | ▲12.1   | 4,498  | ▲9.8   | 1,565 | ▲14.1 | 2,933 | ▲7.3  |
| 令和元年度   | 44,608   | ▲1.9   | 13,484 | ▲6.7   | 27,086 | 2.0    | 26,404 | 2.2    | 1,255   | 12.5   | 6,074  | 4.9    | 19,008 | 0.8    | 682    | ▲5.1    | 4,038  | ▲10.2  | 1,458 | ▲6.8  | 2,580 | ▲12.0 |
| 2年度     | 44,797   | 0.4    | 12,036 | ▲10.7  | 29,368 | 8.4    | 28,712 | 8.7    | 1,201   | ▲4.3   | 8,345  | 37.4   | 19,079 | 0.4    | 656    | ▲3.8    | 3,393  | ▲16.0  | 1,324 | ▲9.2  | 2,069 | ▲19.8 |
| 3年度     | 43,410   | ▲3.1   | 13,267 | 10.2   | 26,655 | ▲9.2   | 25,938 | ▲9.7   | 1,194   | ▲0.6   | 6,211  | ▲25.6  | 18,426 | ▲3.4   | 717    | 9.3     | 3,488  | 2.8    | 1,254 | ▲5.3  | 2,234 | 8.0   |
| 令和2年 7月 | 4,003    | 13.8   | 1,034  | ▲1.9   | 2,676  | 24.2   | 2,637  | 25.4   | 94      | 13.3   | 903    | 108.5  | 1,631  | 2.9    | 39     | ▲25.0   | 293    | ▲5.5   | 112   | 15.5  | 181   | ▲15.0 |
| 8月      | 3,153    | ▲2.6   | 873    | ▲17.6  | 2,055  | 7.9    | 2,004  | 7.6    | 73      | 1.4    | 523    | 44.5   | 1,404  | ▲1.3   | 51     | 21.4    | 225    | ▲17.9  | 69    | ▲16.9 | 156   | ▲18.3 |
| 9月      | 3,743    | 1.0    | 991    | ▲11.8  | 2,441  | 9.2    | 2,378  | 9.0    | 77      | ▲3.8   | 687    | 62.4   | 1,608  | ▲4.0   | 63     | 18.9    | 311    | ▲10.6  | 139   | ▲3.5  | 172   | ▲15.7 |
| 10月     | 3,888    | ▲0.9   | 954    | ▲11.6  | 2,586  | 4.0    | 2,545  | 4.0    | 102     | 14.6   | 715    | 2.3    | 1,716  | 3.9    | 41     | 2.5     | 348    | ▲3.1   | 153   | 1.3   | 195   | ▲6.3  |
| 11月     | 2,744    | ▲8.1   | 800    | ▲13.6  | 1,755  | ▲0.3   | 1,722  | 1.5    | 62      | ▲20.5  | 410    | 23.1   | 1,247  | ▲2.7   | 33     | ▲47.6   | 189    | ▲37.2  | 73    | ▲25.5 | 116   | ▲42.9 |
| 12月     | 2,716    | ▲2.8   | 786    | ▲15.1  | 1,718  | 5.1    | 1,682  | 6.2    | 49      | ▲24.6  | 464    | 21.8   | 1,165  | 2.9    | 36     | ▲28.0   | 212    | ▲9.8   | 90    | 38.5  | 122   | ▲28.2 |
| 3年 1月   | 3,598    | ▲11.7  | 1,088  | ▲16.9  | 2,273  | ▲7.7   | 2,218  | ▲7.2   | 80      | ▲15.8  | 537    | 6.8    | 1,589  | ▲11.2  | 55     | ▲24.7   | 237    | ▲22.0  | 90    | ▲28.0 | 147   | ▲17.9 |
| 2月      | 3,872    | 5.9    | 1,417  | 0.8    | 2,158  | 10.7   | 2,071  | 10.2   | 77      | 4.1    | 522    | 36.6   | 1,464  | 3.5    | 87     | 26.1    | 297    | ▲1.7   | 121   | ▲3.2  | 176   | ▲0.6  |
| 3月      | 4,569    | 11.2   | 1,431  | 3.5    | 2,690  | 14.5   | 2,615  | 14.2   | 119     | ▲11.2  | 664    | 29.4   | 1,825  | 11.8   | 75     | 25.0    | 448    | 19.1   | 150   | 36.4  | 298   | 12.0  |
| 4月      | 5,083    | 10.0   | 972    | 23.4   | 3,731  | 3.8    | 3,674  | 4.1    | 277     | 6.9    | 1,274  | 2.4    | 2,105  | 4.3    | 57     | ▲9.5    | 380    | 57.0   | 145   | 104.2 | 235   | 37.4  |
| 5月      | 3,352    | ▲0.8   | 958    | 26.1   | 2,135  | ▲12.6  | 2,079  | ▲13.3  | 101     | ▲11.4  | 496    | ▲32.8  | 1,479  | ▲3.9   | 56     | 24.4    | 259    | 46.3   | 97    | 102.1 | 162   | 25.6  |
| 6月      | 3,600    | ▲20.1  | 1,116  | 0.2    | 2,163  | ▲27.4  | 2,100  | ▲27.9  | 85      | ▲10.5  | 497    | ▲47.0  | 1,513  | ▲19.2  | 63     | ▲7.4    | 321    | ▲22.5  | 132   | ▲36.5 | 189   | ▲8.3  |
| 7月      | 3,409    | ▲14.8  | 1,022  | ▲1.2   | 2,144  | ▲19.9  | 2,077  | ▲21.2  | 67      | ▲28.7  | 578    | ▲36.0  | 1,429  | ▲12.4  | 67     | 71.8    | 243    | ▲17.1  | 86    | ▲23.2 | 157   | ▲13.3 |
| 8月      | 3,410    | 8.2    | 1,115  | 27.7   | 2,089  | 1.7    | 2,035  | 1.5    | 87      | 19.2   | 479    | ▲8.4   | 1,466  | 4.4    | 54     | 5.9     | 206    | ▲8.4   | 58    | ▲15.9 | 148   | ▲5.1  |
| 9月      | 3,522    | ▲5.9   | 1,069  | 7.9    | 2,140  | ▲12.3  | 2,087  | ▲12.2  | 81      | 5.2    | 406    | ▲40.9  | 1,588  | ▲1.2   | 53     | ▲15.9   | 313    | 0.6    | 109   | ▲21.6 | 204   | 18.6  |
| 10月     | 3,575    | ▲8.1   | 1,039  | 8.9    | 2,206  | ▲14.7  | 2,162  | ▲15.0  | 90      | ▲11.8  | 462    | ▲35.4  | 1,589  | ▲7.4   | 44     | 7.3     | 330    | ▲5.2   | 135   | ▲11.8 | 195   | 0.0   |
| 11月     | 3,071    | 11.9   | 944    | 18.0   | 1,880  | 7.1    | 1,823  | 5.9    | 69      | 11.3   | 385    | ▲6.1   | 1,357  | 8.8    | 57     | 72.7    | 247    | 30.7   | 77    | 5.5   | 170   | 46.6  |
| 12月     | 2,782    | 2.4    | 923    | 17.4   | 1,627  | ▲5.3   | 1,568  | ▲6.8   | 58      | 18.4   | 380    | ▲18.1  | 1,128  | ▲3.2   | 59     | 63.9    | 232    | 9.4    | 86    | ▲4.4  | 146   | 19.7  |
| 4年 1月   | 3,918    | 8.9    | 1,395  | 28.2   | 2,238  | ▲1.5   | 2,164  | ▲2.4   | 105     | 31.3   | 418    | ▲22.2  | 1,629  | 2.5    | 74     | 34.5    | 285    | 20.3   | 98    | 8.9   | 187   | 27.2  |
| 2月      | 3,405    | ▲12.1  | 1,297  | ▲8.5   | 1,838  | ▲14.8  | 1,780  | ▲14.1  | 67      | ▲13.0  | 347    | ▲33.5  | 1,356  | ▲7.4   | 58     | ▲33.3   | 270    | ▲9.1   | 102   | ▲15.7 | 168   | ▲4.5  |
| 3月      | 4,283    | ▲6.3   | 1,417  | ▲1.0   | 2,464  | ▲8.4   | 2,389  | ▲8.6   | 107     | ▲10.1  | 482    | ▲26.4  | 1,787  | ▲2.1   | 75     | 0.0     | 402    | ▲10.3  | 129   | ▲14.0 | 273   | ▲8.4  |
| 4月      | 4,868    | ▲4.2   | 1,025  | 5.5    | 3,446  | ▲7.6   | 3,388  | ▲7.8   | 284     | 2.5    | 965    | ▲24.3  | 2,131  | 1.2    | 58     | 1.8     | 397    | 4.5    | 127   | ▲12.4 | 270   | 14.9  |
| 5月      | 3,793    | 13.2   | 1,023  | 6.8    | 2,444  | 14.5   | 2,399  | 15.4   | 139     | 37.6   | 503    | 1.4    | 1,746  | 18.1   | 45     | ▲19.6   | 326    | 25.9   | 113   | 16.5  | 213   | 31.5  |
| 6月      | 3,652    | 1.4    | 1,133  | 1.5    | 2,226  | 2.9    | 2,172  | 3.4    | 88      | 3.5    | 418    | ▲15.9  | 1,649  | 9.0    | 54     | ▲14.3   | 293    | ▲8.7   | 99    | ▲25.0 | 194   | 2.6   |
| 7月      | 3,175    | ▲6.9   | 950    | ▲7.0   | 1,995  | ▲6.9   | 1,959  | ▲5.7   | 77      | 14.9   | 379    | ▲34.4  | 1,493  | 4.5    | 36     | ▲46.3   | 230    | ▲5.3   | 56    | ▲34.9 | 174   | 10.8  |

(注1) 就業の状態が不明な者も含まれるので、各項目の合計と一致しない場合がある。

(注2) 常用計とは常用一般フルタイムと常用的パートタイムの合計。



# 12. 雇用保険業務指標

| 区分      | ① 適用事業所数 |        | ② 被保険者数 |        | 資格喪失者数 |        | 事業主都合解雇 |        | 基本手当(基本分) |        |        |        |         |        |           |        | 基本受給率 | 高年齢求職者給付 |       | 特例一時金   |       |        |         |
|---------|----------|--------|---------|--------|--------|--------|---------|--------|-----------|--------|--------|--------|---------|--------|-----------|--------|-------|----------|-------|---------|-------|--------|---------|
|         | (所)      | 前年同月比% | (人)     | 前年同月比% | (人)    | 前年同月比% | (人)     | 前年同月比% | 受給資格決定件数  |        | 初回受給者数 |        | ③受給者実人員 |        | 支給金額      |        |       | 受給者数     | 支給金額  | 受給者数    | 支給金額  |        |         |
|         |          |        |         |        |        |        |         |        | (件)       | 前年同月比% | (件)    | 前年同月比% | (人)     | 前年同月比% | (千円)      | 前年同月比% |       |          |       |         |       | (人)    | 前年同月比%  |
| 平成29年度  | 21,780   | 0.8    | 380,602 | 3.2    | 53,789 | 2.3    | 2,105   | ▲28.4  | 12,305    | ▲5.5   | 9,589  | ▲6.2   | 3,412   | ▲7.1   | 4,703,846 | ▲8.3   | 0.9   | 2,283    | 3.4   | 467,286 | 1,079 | ▲9.6   | 230,976 |
| 30年度    | 21,982   | 0.9    | 385,319 | 1.2    | 56,191 | 4.5    | 2,247   | 6.7    | 12,311    | 0.0    | 9,236  | ▲3.7   | 3,320   | ▲2.7   | 4,663,639 | ▲0.9   | 0.9   | 2,840    | 24.4  | 594,520 | 1,040 | ▲3.6   | 225,366 |
| 令和元年度   | 22,082   | 0.5    | 388,192 | 0.7    | 55,719 | ▲0.8   | 2,522   | 12.2   | 12,682    | 3.0    | 9,811  | 6.2    | 3,557   | 7.1    | 5,139,649 | 10.2   | 1.0   | 3,096    | 9.0   | 654,527 | 955   | ▲8.2   | 209,293 |
| 2年度     | 22,305   | 1.0    | 387,238 | ▲0.2   | 50,192 | ▲9.9   | 3,457   | 37.1   | 14,286    | 12.6   | 11,674 | 19.0   | 4,335   | 21.9   | 6,391,326 | 24.4   | 1.2   | 4,140    | 33.7  | 850,430 | 862   | ▲9.7   | 194,029 |
| 3年度     | 22,461   | 0.7    | 385,797 | ▲0.4   | 49,868 | ▲0.6   | 2,518   | ▲27.2  | 12,266    | ▲14.1  | 10,227 | ▲12.4  | 3,857   | ▲11.0  | 5,739,104 | ▲10.2  | 1.1   | 3,728    | ▲10.0 | 781,622 | 780   | ▲9.5   | 169,975 |
| 令和2年 7月 | 22,329   | 1.0    | 389,477 | ▲0.1   | 3,924  | ▲9.0   | 344     | 103.6  | 1,372     | 43.7   | 1,389  | 60.4   | 4,863   | 25.2   | 621,594   | 28.9   | 1.3   | 423      | 84.7  | 88,391  | 4     | ▲33.3  | 1,634   |
| 8月      | 22,366   | 1.0    | 389,035 | ▲0.1   | 3,202  | ▲22.2  | 198     | 37.5   | 1,175     | 29.7   | 1,196  | 40.9   | 5,091   | 34.1   | 602,317   | 30.5   | 1.5   | 271      | 42.6  | 56,164  | 6     | 20.0   | 1,755   |
| 9月      | 22,205   | 1.1    | 388,486 | ▲0.3   | 3,565  | ▲12.6  | 300     | 115.8  | 1,114     | 18.4   | 982    | 40.1   | 5,049   | 35.5   | 651,429   | 53.1   | 1.5   | 286      | 58.0  | 57,671  | 2     | 0.0    | 935     |
| 10月     | 22,264   | 1.1    | 387,536 | ▲0.3   | 4,308  | ▲17.6  | 202     | ▲62.6  | 1,278     | ▲2.9   | 990    | 18.0   | 5,014   | 37.1   | 628,515   | 35.8   | 1.5   | 369      | 43.0  | 72,324  | 2     | ▲50.0  | 774     |
| 11月     | 22,298   | 1.1    | 387,626 | ▲0.5   | 2,884  | ▲14.1  | 166     | 27.7   | 904       | 1.6    | 814    | ▲11.9  | 4,606   | 28.4   | 535,684   | 26.2   | 1.4   | 251      | 32.1  | 50,358  | 1     | ▲75.0  | 556     |
| 12月     | 22,324   | 1.1    | 387,262 | ▲0.4   | 3,036  | ▲7.1   | 161     | 7.3    | 660       | ▲8.8   | 694    | 2.5    | 4,296   | 21.5   | 519,159   | 27.9   | 1.3   | 212      | 17.8  | 42,186  | 18    | ▲60.9  | 4,254   |
| 3年 1月   | 22,343   | 1.1    | 385,641 | ▲0.4   | 3,876  | ▲20.8  | 255     | 46.6   | 951       | 1.1    | 785    | 9.6    | 4,104   | 17.1   | 510,416   | 2.7    | 1.3   | 237      | 0.4   | 48,786  | 238   | 3.0    | 50,450  |
| 2月      | 22,389   | 1.2    | 385,666 | ▲0.4   | 3,023  | ▲11.3  | 183     | 21.2   | 962       | 0.3    | 860    | 17.6   | 4,010   | 20.7   | 443,063   | 15.4   | 1.2   | 285      | 23.4  | 58,364  | 444   | ▲11.6  | 97,038  |
| 3月      | 22,416   | 1.2    | 385,209 | ▲0.5   | 4,217  | ▲1.7   | 240     | 10.1   | 1,025     | 18.2   | 722    | 11.4   | 4,000   | 23.0   | 518,971   | 27.7   | 1.2   | 339      | 71.2  | 66,305  | 19    | 90.0   | 4,352   |
| 4月      | 22,404   | 0.9    | 383,787 | 0.1    | 8,716  | ▲14.9  | 443     | ▲26.5  | 1,381     | 4.6    | 1,167  | 51.8   | 3,991   | 30.0   | 490,280   | 27.6   | 1.1   | 726      | 37.0  | 156,832 | 40    | ▲23.1  | 9,920   |
| 5月      | 22,437   | 0.9    | 387,955 | 0.0    | 3,584  | ▲16.0  | 167     | ▲57.2  | 1,484     | ▲20.1  | 1,036  | ▲23.2  | 3,659   | 0.6    | 418,985   | ▲0.9   | 1.0   | 497      | ▲5.7  | 107,086 | 39    | ▲4.9   | 10,020  |
| 6月      | 22,462   | 0.8    | 388,905 | ▲0.2   | 3,658  | 0.2    | 178     | ▲57.1  | 1,082     | ▲35.1  | 955    | ▲15.0  | 4,222   | ▲1.4   | 561,178   | 1.5    | 1.2   | 294      | ▲28.3 | 61,986  | 23    | ▲34.3  | 5,512   |
| 7月      | 22,478   | 0.7    | 388,192 | ▲0.3   | 4,316  | 10.0   | 488     | 41.9   | 1,016     | ▲25.9  | 964    | ▲30.6  | 4,250   | ▲12.6  | 514,015   | ▲17.3  | 1.2   | 298      | ▲29.6 | 64,033  | 0     | ▲100.0 | 27      |
| 8月      | 22,519   | 0.7    | 386,874 | ▲0.6   | 4,087  | 27.6   | 142     | ▲28.3  | 950       | ▲19.1  | 1,058  | ▲11.5  | 4,507   | ▲11.5  | 569,433   | ▲5.5   | 1.2   | 224      | ▲17.3 | 46,119  | 0     | ▲100.0 | 16      |
| 9月      | 22,368   | 0.7    | 386,610 | ▲0.5   | 3,779  | 6.0    | 140     | ▲53.3  | 990       | ▲11.1  | 778    | ▲20.8  | 4,281   | ▲15.2  | 562,254   | ▲13.7  | 1.2   | 267      | ▲6.6  | 55,431  | 8     | 300.0  | 1,895   |
| 10月     | 22,393   | 0.6    | 386,232 | ▲0.3   | 3,946  | ▲8.4   | 165     | ▲18.3  | 994       | ▲22.2  | 632    | ▲36.2  | 3,803   | ▲24.2  | 459,464   | ▲26.9  | 1.1   | 223      | ▲39.6 | 47,156  | 0     | ▲100.0 | 37      |
| 11月     | 22,433   | 0.6    | 386,291 | ▲0.3   | 3,490  | 21.0   | 142     | ▲14.5  | 844       | ▲6.6   | 827    | 1.6    | 3,732   | ▲19.0  | 457,432   | ▲14.6  | 1.0   | 228      | ▲9.2  | 43,199  | 3     | 200.0  | 645     |
| 12月     | 22,462   | 0.6    | 385,682 | ▲0.4   | 3,099  | 2.1    | 209     | 29.8   | 765       | 15.9   | 796    | 14.7   | 3,603   | ▲16.1  | 413,265   | ▲20.4  | 1.0   | 185      | ▲12.7 | 38,504  | 19    | 5.6    | 3,862   |
| 4年 1月   | 22,490   | 0.7    | 383,474 | ▲0.6   | 4,014  | 3.6    | 164     | ▲35.7  | 911       | ▲4.2   | 661    | ▲15.8  | 3,526   | ▲14.1  | 456,171   | ▲10.6  | 1.0   | 246      | 3.8   | 51,607  | 200   | ▲16.0  | 41,356  |
| 2月      | 22,540   | 0.7    | 382,868 | ▲0.7   | 3,183  | 5.3    | 120     | ▲34.4  | 840       | ▲12.7  | 676    | ▲21.4  | 3,385   | ▲15.6  | 392,236   | ▲11.5  | 0.9   | 250      | ▲12.3 | 50,395  | 430   | ▲3.2   | 92,927  |
| 3月      | 22,550   | 0.6    | 382,690 | ▲0.7   | 3,996  | ▲5.2   | 160     | ▲33.3  | 1,009     | ▲1.6   | 677    | ▲6.2   | 3,329   | ▲16.8  | 444,391   | ▲14.4  | 0.9   | 290      | ▲14.5 | 59,274  | 18    | ▲5.3   | 3,758   |
| 4月      | 22,568   | 0.7    | 378,383 | ▲1.4   | 8,270  | ▲5.1   | 305     | ▲31.2  | 1,382     | 0.1    | 911    | ▲21.9  | 3,285   | ▲17.7  | 391,299   | ▲20.2  | 0.9   | 498      | ▲31.4 | 108,071 | 44    | 10.0   | 10,781  |
| 5月      | 22,601   | 0.7    | 380,940 | ▲1.8   | 4,268  | 19.1   | 195     | 16.8   | 1,343     | ▲9.5   | 1,039  | 0.3    | 3,388   | ▲7.4   | 391,152   | ▲6.6   | 0.9   | 658      | 32.4  | 141,107 | 19    | ▲51.3  | 4,856   |
| 6月      | 22,616   | 0.7    | 386,426 | ▲0.6   | 3,750  | 2.5    | 120     | ▲32.6  | 944       | ▲12.8  | 938    | ▲1.8   | 3,701   | ▲12.3  | 467,056   | ▲16.8  | 1.0   | 323      | 9.9   | 71,330  | 19    | ▲17.4  | 4,622   |
| 7月      | 22,633   | 0.7    | 386,236 | ▲0.5   | 4,061  | ▲5.9   | 179     | ▲63.3  | 906       | ▲10.8  | 919    | ▲4.7   | 3,834   | ▲9.8   | 439,639   | ▲14.5  | 1.0   | 267      | ▲10.4 | 58,137  | 4     | -      | 965     |

(注1)①、②及び③欄の各年度分は月平均値

(注2)・基本受給率 =  $\frac{\text{受給者実員}}{\text{被保険者数} + \text{受給者実員}}$

・基本受給率における受給者実員には延長分、特別訓練分を加えて算出している。

(注3)「受給資格決定件数」の令和2年4～令和3年9月分、令和2年度は速報値であり、今後修正があり得る。

### 13. ハローワークのマッチング機能に関する業務の主要指標についての数値及び実績 (令和4年7月末現在)

(件)

| 主要指標  | 区分   | 労働局計   | 金沢    | 小松    | 白山    | 七尾    | 加賀    | 輪島    |
|---|------|--------|-------|-------|-------|-------|-------|-------|
| 就職件数<br>(オンライン自主応募除く)                             | 数値目標 | 14,957 | 6,230 | 2,322 | 2,326 | 1,750 | 1,148 | 1,181 |
|   | 実績   | 4,909  | 2,103 | 796   | 724   | 554   | 378   | 354   |
| 求人充足数   | 数値目標 | 15,225 | 7,321 | 2,220 | 2,103 | 1,542 | 972   | 1,067 |
|   | 実績   | 4,986  | 2,439 | 759   | 680   | 479   | 309   | 320   |
| 雇用保険受給者の<br>早期再就職件数<br><small>(令和4年5月末実績)</small> | 数値目標 | 4,304  | 2,106 | 642   | 735   | 419   | 254   | 148   |
|   | 実績   | 649    | 297   | 106   | 100   | 72    | 46    | 28    |

(注1) 数値目標は年度ごとに定め、実績は当月までの累計。ただし、「雇用保険受給者の早期再就職件数」の実績については、集計上2か月前までの累計となっている。

(注2) 出張所の数値目標及び実績は、本所(津幡は金沢、羽咋は七尾、能登は輪島)に含まれている。

(注3) 上記の就職件数は、ハローワークによる紹介あっせんによるものであり、ハローワークインターネットサービスの求人にオンライン上で直接応募する「オンライン自主応募」によるものは含まれていない。

# 14. 企業整備(人員整理)状況

| 区分      | 産 業 計 |        |       |        | 製 造 業 |        |     |        | うち繊維関係 |     | うち機械関係<br>(25~31) |     | 非 製 造 業 |        |       |        |
|---------|-------|--------|-------|--------|-------|--------|-----|--------|--------|-----|-------------------|-----|---------|--------|-------|--------|
|         | 件数    | 前年同月比% | 人員    | 前年同月比% | 件数    | 前年同月比% | 人員  | 前年同月比% | 件数     | 人員  | 件数                | 人員  | 件数      | 前年同月比% | 人員    | 前年同月比% |
| 平成29年度  | 278   | ▲1.4   | 1,227 | ▲27.3  | 50    | ▲7.4   | 258 | ▲64.4  | 12     | 78  | 14                | 107 | 228     | 0.0    | 969   | 0.5    |
| 30年度    | 300   | 7.9    | 1,334 | 8.7    | 36    | ▲28.0  | 165 | ▲36.0  | 8      | 31  | 9                 | 54  | 264     | 15.8   | 1,169 | 20.6   |
| 令和元年度   | 303   | 1.0    | 1,511 | 13.3   | 66    | 83.3   | 617 | 273.9  | 16     | 78  | 19                | 383 | 237     | ▲10.2  | 894   | ▲23.5  |
| 2年度     | 480   | 58.4   | 2,585 | 71.1   | 117   | 77.3   | 690 | 11.8   | 36     | 252 | 29                | 179 | 363     | 53.2   | 1,895 | 112.0  |
| 3年度     | 328   | ▲31.7  | 1,777 | ▲31.3  | 87    | ▲25.6  | 672 | ▲2.6   | 18     | 100 | 28                | 386 | 241     | ▲33.6  | 1,105 | ▲41.7  |
| 令和2年 7月 | 40    | 48.1   | 315   | 166.9  | 10    | 100.0  | 152 | 289.7  | 4      | 67  | 3                 | 44  | 30      | 36.4   | 163   | 106.3  |
| 8月      | 25    | 38.9   | 109   | 39.7   | 7     | 0.0    | 20  | ▲31.0  | 4      | 14  | 0                 | 0   | 18      | 63.6   | 89    | 81.6   |
| 9月      | 29    | 20.8   | 240   | 179.1  | 7     | 75.0   | 43  | 377.8  | 3      | 6   | 1                 | 3   | 22      | 10.0   | 197   | 155.8  |
| 10月     | 31    | 10.7   | 173   | ▲56.5  | 9     | 12.5   | 50  | ▲85.3  | 3      | 25  | 1                 | 9   | 22      | 10.0   | 123   | 108.5  |
| 11月     | 21    | 40.0   | 79    | 17.9   | 5     | 0.0    | 21  | ▲8.7   | 0      | 0   | 1                 | 2   | 16      | 60.0   | 58    | 31.8   |
| 12月     | 35    | 66.7   | 129   | 72.0   | 11    | 22.2   | 50  | 38.9   | 4      | 21  | 4                 | 17  | 24      | 100.0  | 79    | 102.6  |
| 3年 1月   | 40    | 53.8   | 210   | 114.3  | 10    | 66.7   | 78  | 212.0  | 3      | 9   | 4                 | 42  | 30      | 50.0   | 132   | 80.8   |
| 2月      | 27    | 22.7   | 140   | 64.7   | 11    | 120.0  | 42  | 50.0   | 1      | 2   | 4                 | 17  | 16      | ▲5.9   | 98    | 71.9   |
| 3月      | 32    | 18.5   | 175   | 45.8   | 13    | 333.3  | 73  | 711.1  | 4      | 38  | 6                 | 27  | 19      | ▲20.8  | 102   | ▲8.1   |
| 4月      | 72    | ▲20.0  | 386   | ▲21.9  | 16    | 23.1   | 103 | 83.9   | 1      | 13  | 4                 | 15  | 56      | ▲27.3  | 283   | ▲35.4  |
| 5月      | 19    | ▲70.8  | 79    | ▲66.4  | 6     | ▲50.0  | 14  | ▲53.3  | 2      | 4   | 2                 | 5   | 13      | ▲75.5  | 65    | ▲68.3  |
| 6月      | 21    | ▲53.3  | 96    | ▲66.4  | 10    | 11.1   | 49  | ▲34.7  | 5      | 13  | 3                 | 31  | 11      | ▲69.4  | 47    | ▲77.7  |
| 7月      | 30    | ▲25.0  | 423   | 34.3   | 10    | 0.0    | 273 | 79.6   | 2      | 11  | 5                 | 255 | 20      | ▲33.3  | 150   | ▲8.0   |
| 8月      | 24    | ▲4.0   | 72    | ▲33.9  | 7     | 0.0    | 20  | 0.0    | 2      | 5   | 2                 | 5   | 17      | ▲5.6   | 52    | ▲41.6  |
| 9月      | 21    | ▲27.6  | 93    | ▲61.3  | 5     | ▲28.6  | 31  | ▲27.9  | 0      | 0   | 1                 | 2   | 16      | ▲27.3  | 62    | ▲68.5  |
| 10月     | 25    | ▲19.4  | 92    | ▲46.8  | 5     | ▲44.4  | 18  | ▲64.0  | 2      | 11  | 2                 | 5   | 20      | ▲9.1   | 74    | ▲39.8  |
| 11月     | 23    | 9.5    | 91    | 15.2   | 3     | ▲40.0  | 13  | ▲38.1  | 0      | 0   | 2                 | 11  | 20      | 25.0   | 78    | 34.5   |
| 12月     | 21    | ▲40.0  | 145   | 12.4   | 4     | ▲63.6  | 34  | ▲32.0  | 0      | 0   | 2                 | 23  | 17      | ▲29.2  | 111   | 40.5   |
| 4年 1月   | 30    | ▲25.0  | 129   | ▲38.6  | 8     | ▲20.0  | 35  | ▲55.1  | 0      | 0   | 2                 | 19  | 22      | ▲26.7  | 94    | ▲28.8  |
| 2月      | 18    | ▲33.3  | 76    | ▲45.7  | 6     | ▲45.5  | 41  | ▲2.4   | 2      | 28  | 2                 | 8   | 12      | ▲25.0  | 35    | ▲64.3  |
| 3月      | 24    | ▲25.0  | 95    | ▲45.7  | 7     | ▲46.2  | 41  | ▲43.8  | 2      | 15  | 1                 | 7   | 17      | ▲10.5  | 54    | ▲47.1  |
| 4月      | 56    | ▲22.2  | 234   | ▲39.4  | 6     | ▲62.5  | 22  | ▲78.6  | 2      | 8   | 1                 | 5   | 50      | ▲10.7  | 212   | ▲25.1  |
| 5月      | 23    | 21.1   | 98    | 24.1   | 5     | ▲16.7  | 26  | 85.7   | 1      | 3   | 2                 | 4   | 18      | 38.5   | 72    | 10.8   |
| 6月      | 12    | ▲42.9  | 63    | ▲34.4  | 2     | ▲80.0  | 19  | ▲61.2  | 1      | 3   | 1                 | 16  | 10      | ▲9.1   | 44    | ▲6.4   |
| 7月      | 25    | ▲16.7  | 113   | ▲73.3  | 4     | ▲60.0  | 36  | ▲86.8  | 1      | 3   | 2                 | 30  | 21      | 5.0    | 77    | ▲48.7  |

(注1) 同一月中に2人以上の人員整理が行われたものを計上。  
(注2) 平成25年10月改定の「日本標準産業分類」に基づく区分により表章したもの。

# 有効求人倍率の推移(季節調整値)

石川労働局

## 月別推移(季節調整値)

(     は後退期)

| 年・月    | 西暦   | 年度   | 年次   | 1月   | 2月   | 3月   | 4月   | 5月   | 6月   | 7月   | 8月   | 9月   | 10月  | 11月  | 12月  | 景気循環(内閣府 景気動向指数研究会)                            |
|--------|------|------|------|------|------|------|------|------|------|------|------|------|------|------|------|--|
| S. 38年 | 1963 | 0.93 | 0.86 | 0.71 | 0.68 | 0.77 | 0.94 | 0.94 | 0.97 | 1.05 | 0.84 | 0.96 | 1.07 | 1.03 | 0.99 | ← オリンピック景気(24か月)                               |
| 39年    | 1964 | 0.93 | 0.96 | 1.31 | 0.87 | 0.85 | 0.97 | 0.93 | 1.05 | 0.97 | 1.03 | 1.01 | 1.07 | 1.07 | 1.02 | ← 40年不況<br>(山 S39/10、谷 S40/10 期間 12か月)         |
| 40年    | 1965 | 0.73 | 0.75 | 0.89 | 0.86 | 0.86 | 0.68 | 0.77 | 0.79 | 0.79 | 0.79 | 0.78 | 0.75 | 0.70 | 0.75 | ← いざなぎ景気(57か月)                                 |
| 41年    | 1966 | 0.73 | 0.68 | 0.70 | 0.75 | 0.72 | 0.67 | 0.72 | 0.68 | 0.67 | 0.65 | 0.78 | 0.71 | 0.68 | 0.74 |  |
| 42年    | 1967 | 0.94 | 0.92 | 0.81 | 1.02 | 0.93 | 0.98 | 0.92 | 1.06 | 0.96 | 1.00 | 1.02 | 0.99 | 1.06 | 0.90 |  |
| 43年    | 1968 | 1.04 | 0.99 | 0.98 | 0.95 | 0.88 | 0.94 | 1.05 | 1.00 | 0.93 | 1.12 | 1.08 | 1.08 | 1.13 | 1.18 |  |
| 44年    | 1969 | 1.31 | 1.21 | 1.09 | 1.03 | 1.16 | 0.97 | 1.22 | 1.22 | 1.30 | 1.30 | 1.30 | 1.40 | 1.48 | 1.53 |  |
| 45年    | 1970 | 1.23 | 1.30 | 1.55 | 1.47 | 1.41 | 1.27 | 1.56 | 1.33 | 1.33 | 1.20 | 1.30 | 1.20 | 1.21 | 1.26 | ← ニクソン不況<br>(山 S45/7、谷 S46/12 期間 17か月)         |
| 46年    | 1971 | 1.04 | 1.01 | 1.27 | 1.08 | 1.10 | 1.11 | 1.00 | 0.98 | 0.99 | 0.99 | 0.88 | 0.95 | 0.93 | 1.02 | ← 列島改造景気(23か月)                                 |
| 47年    | 1972 | 1.47 | 1.32 | 1.07 | 1.39 | 1.25 | 1.24 | 1.33 | 1.22 | 1.27 | 1.15 | 1.43 | 1.54 | 1.60 | 1.53 |  |
| 48年    | 1973 | 2.05 | 2.12 | 1.72 | 1.91 | 1.79 | 2.02 | 2.05 | 2.25 | 2.29 | 2.29 | 2.25 | 2.18 | 2.63 | 2.31 | ← 第1次石油危機<br>(山 S48/11、谷 S50/3 期間 16か月)        |
| 49年    | 1974 | 0.86 | 1.09 | 1.72 | 1.47 | 1.35 | 1.27 | 1.22 | 1.19 | 1.05 | 0.98 | 0.85 | 0.74 | 0.71 | 0.61 | ← ミニ回復(22か月)                                   |
| 50年    | 1975 | 0.65 | 0.64 | 0.69 | 0.63 | 0.62 | 0.66 | 0.64 | 0.60 | 0.59 | 0.58 | 0.62 | 0.66 | 0.65 | 0.65 |  |
| 51年    | 1976 | 0.72 | 0.75 | 0.68 | 0.68 | 0.73 | 0.73 | 0.75 | 0.81 | 0.79 | 0.77 | 0.78 | 0.78 | 0.69 | 0.69 |  |
| 52年    | 1977 | 0.57 | 0.58 | 0.63 | 0.62 | 0.59 | 0.65 | 0.60 | 0.56 | 0.57 | 0.56 | 0.56 | 0.55 | 0.55 | 0.51 | ← 円高不況<br>(山 S52/1、谷 S52/10 期間 9か月)            |
| 53年    | 1978 | 0.71 | 0.65 | 0.53 | 0.53 | 0.61 | 0.53 | 0.58 | 0.62 | 0.66 | 0.70 | 0.72 | 0.73 | 0.73 | 0.83 |  |
| 54年    | 1979 | 0.85 | 0.85 | 0.87 | 0.79 | 0.82 | 0.79 | 0.87 | 0.86 | 0.90 | 0.89 | 0.86 | 0.80 | 0.89 | 0.95 |  |
| 55年    | 1980 | 0.74 | 0.76 | 0.86 | 0.81 | 0.79 | 0.75 | 0.79 | 0.75 | 0.75 | 0.73 | 0.71 | 0.71 | 0.72 | 0.71 | ← 第2次石油危機(世界同時不況)<br>(山 S55/2、谷 S58/2 期間 36か月) |
| 56年    | 1981 | 0.85 | 0.82 | 0.71 | 0.73 | 0.78 | 0.79 | 0.82 | 0.82 | 0.83 | 0.83 | 0.86 | 0.87 | 0.83 | 0.87 |  |
| 57年    | 1982 | 0.76 | 0.78 | 0.89 | 0.93 | 0.77 | 0.72 | 0.78 | 0.76 | 0.76 | 0.77 | 0.75 | 0.74 | 0.73 | 0.72 |  |
| 58年    | 1983 | 0.82 | 0.78 | 0.72 | 0.79 | 0.75 | 0.75 | 0.76 | 0.78 | 0.76 | 0.79 | 0.79 | 0.80 | 0.85 | 0.86 | ← 半導体景気(28か月)                                  |
| 59年    | 1984 | 0.81 | 0.82 | 0.86 | 0.92 | 0.86 | 0.85 | 0.80 | 0.79 | 0.81 | 0.78 | 0.78 | 0.79 | 0.78 | 0.80 |  |
| 60年    | 1985 | 0.88 | 0.85 | 0.77 | 0.85 | 0.81 | 0.84 | 0.83 | 0.84 | 0.87 | 0.90 | 0.92 | 0.91 | 0.90 | 0.86 | ← 円高不況<br>(山 S60/6、谷 S61/11 期間 17か月)           |
| 61年    | 1986 | 0.80 | 0.82 | 0.89 | 0.89 | 0.86 | 0.82 | 0.82 | 0.79 | 0.80 | 0.79 | 0.79 | 0.79 | 0.78 | 0.79 | ← バブル景気(51か月)                                  |
| 62年    | 1987 | 0.95 | 0.86 | 0.79 | 0.76 | 0.83 | 0.76 | 0.81 | 0.81 | 0.84 | 0.83 | 0.88 | 0.95 | 1.01 | 1.04 |  |
| 63年    | 1988 | 1.46 | 1.34 | 1.09 | 1.14 | 1.16 | 1.25 | 1.27 | 1.32 | 1.39 | 1.40 | 1.49 | 1.54 | 1.58 | 1.57 |  |
| H. 元年  | 1989 | 1.70 | 1.64 | 1.56 | 1.55 | 1.57 | 1.52 | 1.67 | 1.69 | 1.75 | 1.69 | 1.68 | 1.65 | 1.67 | 1.68 |  |
| 2年     | 1990 | 1.89 | 1.86 | 1.70 | 1.78 | 1.79 | 1.83 | 1.85 | 1.90 | 1.93 | 1.97 | 1.92 | 1.89 | 1.87 | 1.96 |  |
| 3年     | 1991 | 1.77 | 1.81 | 1.84 | 1.84 | 1.81 | 1.89 | 1.91 | 1.85 | 1.80 | 1.81 | 1.76 | 1.74 | 1.77 | 1.76 | ← 第1次平成不況<br>(山 H3/2、谷 H5/10 期間 32か月)          |
| 4年     | 1992 | 1.40 | 1.52 | 1.69 | 1.68 | 1.60 | 1.57 | 1.53 | 1.51 | 1.54 | 1.50 | 1.47 | 1.42 | 1.38 | 1.33 | ← カンフル景気(43か月)                                 |
| 5年     | 1993 | 0.99 | 1.04 | 1.26 | 1.21 | 1.17 | 1.15 | 1.10 | 1.06 | 1.02 | 0.98 | 0.95 | 0.90 | 0.88 | 0.87 |  |
| 6年     | 1994 | 0.94 | 0.95 | 0.94 | 0.99 | 1.00 | 0.96 | 0.96 | 0.94 | 0.92 | 0.94 | 0.93 | 0.94 | 0.93 | 0.93 |  |
| 7年     | 1995 | 0.89 | 0.89 | 0.93 | 0.92 | 0.89 | 0.88 | 0.87 | 0.88 | 0.88 | 0.87 | 0.90 | 0.90 | 0.91 | 0.89 |  |
| 8年     | 1996 | 0.98 | 0.95 | 0.91 | 0.87 | 0.91 | 0.91 | 0.95 | 0.97 | 1.00 | 1.00 | 0.99 | 0.99 | 0.98 | 0.99 |  |
| 9年     | 1997 | 0.90 | 0.95 | 0.99 | 0.97 | 1.00 | 0.97 | 0.97 | 0.96 | 0.96 | 0.97 | 0.93 | 0.92 | 0.90 | 0.87 | ← 第2次平成不況<br>(山 H9/5、谷 H11/1 期間 20か月)          |
| 10年    | 1998 | 0.58 | 0.64 | 0.83 | 0.81 | 0.75 | 0.70 | 0.65 | 0.60 | 0.58 | 0.54 | 0.55 | 0.55 | 0.54 | 0.55 | ← IT景気(22か月)                                   |
| 11年    | 1999 | 0.60 | 0.59 | 0.56 | 0.59 | 0.57 | 0.57 | 0.57 | 0.58 | 0.58 | 0.59 | 0.61 | 0.60 | 0.61 | 0.61 |  |
| 12年    | 2000 | 0.72 | 0.70 | 0.63 | 0.66 | 0.62 | 0.67 | 0.68 | 0.69 | 0.72 | 0.75 | 0.75 | 0.75 | 0.74 | 0.74 | ← 第3次平成不況<br>(山 H12/11、谷 H14/1 期間 14か月)        |
| 13年    | 2001 | 0.62 | 0.66 | 0.73 | 0.73 | 0.72 | 0.71 | 0.69 | 0.69 | 0.66 | 0.63 | 0.61 | 0.60 | 0.59 | 0.56 | ← いざなぎ景気(73か月)                                 |
| 14年    | 2002 | 0.65 | 0.62 | 0.58 | 0.58 | 0.59 | 0.59 | 0.61 | 0.62 | 0.64 | 0.64 | 0.65 | 0.66 | 0.67 | 0.68 |  |
| 15年    | 2003 | 0.76 | 0.72 | 0.68 | 0.67 | 0.67 | 0.68 | 0.69 | 0.69 | 0.72 | 0.74 | 0.76 | 0.81 | 0.82 | 0.79 |  |
| 16年    | 2004 | 0.98 | 0.92 | 0.76 | 0.82 | 0.85 | 0.87 | 0.90 | 0.93 | 0.99 | 0.97 | 1.00 | 1.01 | 1.00 | 1.01 |  |
| 17年    | 2005 | 1.10 | 1.05 | 1.03 | 1.03 | 1.06 | 1.06 | 1.07 | 1.04 | 1.00 | 0.99 | 1.02 | 1.07 | 1.12 | 1.14 |  |
| 18年    | 2006 | 1.31 | 1.28 | 1.17 | 1.23 | 1.24 | 1.23 | 1.24 | 1.25 | 1.29 | 1.32 | 1.33 | 1.33 | 1.34 | 1.36 |  |
| 19年    | 2007 | 1.34 | 1.35 | 1.38 | 1.30 | 1.32 | 1.33 | 1.38 | 1.38 | 1.39 | 1.36 | 1.33 | 1.34 | 1.31 | 1.32 |  |
| 20年    | 2008 | 0.92 | 1.12 | 1.32 | 1.30 | 1.30 | 1.28 | 1.23 | 1.19 | 1.14 | 1.09 | 1.03 | 0.96 | 0.89 | 0.80 | ← リーマン不況(世界金融不況)<br>(山 H20/2、谷 H21/3 期間 13か月)  |
| 21年    | 2009 | 0.48 | 0.51 | 0.69 | 0.59 | 0.56 | 0.53 | 0.51 | 0.48 | 0.46 | 0.45 | 0.46 | 0.48 | 0.47 | 0.47 |  |
| 22年    | 2010 | 0.63 | 0.57 | 0.47 | 0.49 | 0.52 | 0.53 | 0.54 | 0.57 | 0.58 | 0.60 | 0.61 | 0.63 | 0.66 | 0.68 |  |
| 23年    | 2011 | 0.85 | 0.81 | 0.72 | 0.75 | 0.77 | 0.79 | 0.78 | 0.77 | 0.78 | 0.82 | 0.86 | 0.88 | 0.89 | 0.91 |  |
| 24年    | 2012 | 0.97 | 0.96 | 0.93 | 0.94 | 0.95 | 0.95 | 0.95 | 0.97 | 0.97 | 0.98 | 0.98 | 0.94 | 0.94 | 0.93 | ← 景気後退期<br>(山 H24/3、谷 H24/11 期間8か月)            |
| 25年    | 2013 | 1.20 | 1.12 | 0.96 | 0.99 | 0.99 | 1.02 | 1.09 | 1.15 | 1.17 | 1.17 | 1.18 | 1.23 | 1.26 | 1.27 |  |
| 26年    | 2014 | 1.41 | 1.35 | 1.27 | 1.28 | 1.31 | 1.31 | 1.30 | 1.31 | 1.33 | 1.37 | 1.39 | 1.42 | 1.44 | 1.51 |  |
| 27年    | 2015 | 1.48 | 1.48 | 1.52 | 1.53 | 1.53 | 1.46 | 1.46 | 1.41 | 1.46 | 1.48 | 1.48 | 1.49 | 1.48 | 1.51 |  |
| 28年    | 2016 | 1.67 | 1.60 | 1.52 | 1.50 | 1.55 | 1.57 | 1.61 | 1.60 | 1.62 | 1.63 | 1.64 | 1.65 | 1.69 | 1.70 |  |
| 29年    | 2017 | 1.89 | 1.85 | 1.75 | 1.80 | 1.81 | 1.85 | 1.90 | 1.90 | 1.87 | 1.87 | 1.87 | 1.87 | 1.85 | 1.86 |  |
| 30年    | 2018 | 1.99 | 1.99 | 1.93 | 1.99 | 1.96 | 1.96 | 2.01 | 2.01 | 2.00 | 2.00 | 2.01 | 2.04 | 2.04 | 2.00 | ← 【暫定】景気後退期<br>(山 H30/10、谷 R2/5 期間19か月)        |
| R. 元年  | 2019 | 1.87 | 1.95 | 1.98 | 1.94 | 1.91 | 1.97 | 1.98 | 2.02 | 2.01 | 2.03 | 2.00 | 1.92 | 1.86 | 1.83 |  |
| 2年     | 2020 | 1.22 | 1.31 | 1.71 | 1.63 | 1.56 | 1.46 | 1.34 | 1.24 | 1.17 | 1.14 | 1.12 | 1.13 | 1.14 | 1.18 |  |
| 3年     | 2021 | 1.40 | 1.34 | 1.24 | 1.26 | 1.25 | 1.31 | 1.33 | 1.35 | 1.34 | 1.37 | 1.40 | 1.41 | 1.41 | 1.43 |  |
| 4年     | 2022 |      |      | 1.46 | 1.51 | 1.47 | 1.52 | 1.63 | 1.64 | 1.67 |      |      |      |      |      |  |

(注1) 令和3年12月以前の季節調整値は、令和4年1月分公表時に新季節指数により改訂されている。

(注2) 季節調整法は、センサス局法Ⅱ(X-12-ARIMA)による。ただし、年度及び年次は原数値による。