業　務　月　報
ハローワーク加賀

令和4年5月31日
加 賀 公 共 職 業 安 定 所
(管轄区域)加賀市
〒922－8609
加賀市大聖寺菅生イ78-3
TEL:0761-72-8609　FAX:0761-72-8619

◆労働市場の動き（令和4年4月）

（注）令和3年12月以前の季節調整値は新季節指数により改訂されている。

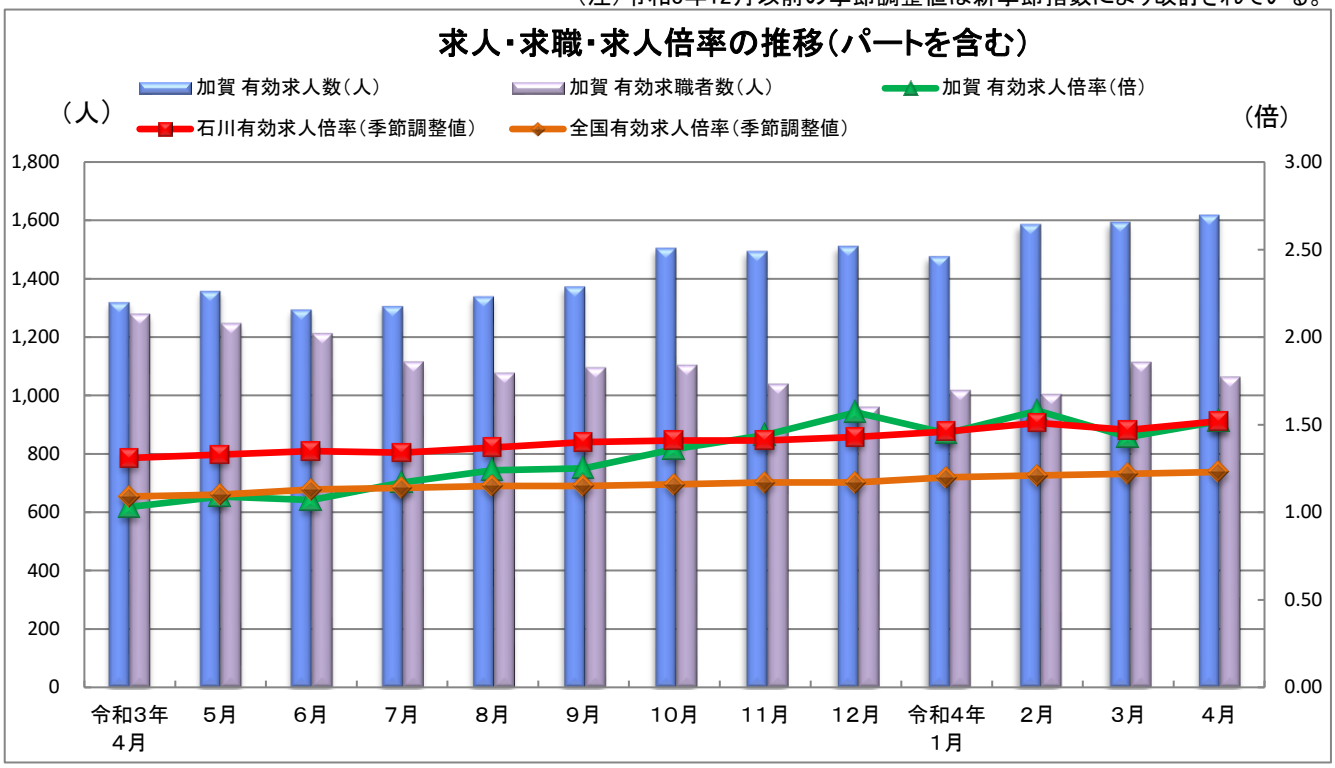

	令和3年4月	5月	6月	7月	8月	9月	10月	11月	12月	令和4年1月	2月	3月	4月
加賀 有効求人数（人）	1,317	1,356	1,292	1,304	1,337	1,371	1,503	1,492	1,509	1,474	1,584	1,592	1,616
加賀 有効求職者数（人）	1,277	1,245	1,211	1,115	1,076	1,095	1,104	1,039	961	1,018	1,004	1,113	1,063
加賀 有効求人倍率（倍）	1.03	1.09	1.07	1.17	1.24	1.25	1.36	1.44	1.57	1.45	1.58	1.43	1.52
石川有効求人倍率（季節調整値）	1.31	1.33	1.35	1.34	1.37	1.40	1.41	1.41	1.43	1.46	1.51	1.47	1.52
全国有効求人倍率（季節調整値）	1.09	1.10	1.13	1.14	1.15	1.15	1.16	1.17	1.17	1.20	1.21	1.22	1.23
加賀 正社員有効求人倍率	0.99	1.05	1.05	1.08	1.11	1.13	1.26	1.34	1.46	1.38	1.52	1.42	1.44
石川 正社員有効求人倍率（原数値）	0.99	1.00	1.03	1.04	1.07	1.11	1.15	1.21	1.28	1.27	1.27	1.19	1.15

＊加賀所は原数値

＜加賀公共職業安定所の状況＞

求人の状況

新規求人数（全数）は635人で、前年同月比49.8％増となった。
主な産業別での新規求人状況は、建設業57人、製造業93人、運輸業32人、卸・小売業48人、飲食・宿泊業169人、医療・福祉93人、サービス業85人となった。
製造業では、前年同月比38.8％増となっている。
有効求人数（全数）は1,616人で、前年同月比22.7％増となった。

求職の状況

新規求職者数（全数）は227人で、前年同月比34.0％減となった。
有効求職者数（全数）は1,063人で、前年同月比16.8％減となった。
有効求職者数のうち雇用保険受給者は309人で、前年同月比25.5％減となった。

有効求人倍率

有効求人倍率（全数）は1.52倍となり、前年同月比0.49P増となった。
なお、正社員有効求人倍率（原数値）は1.44倍となった。

企業整備
（同一月2人以上の整理）

4月の企業整備は、その他で1件4名であった。

◇一般職業紹介状況（パートを含む全数）

			本月	男	女	前月	前年同月	前年同月比
求職	新規求職申込件数 ①		227	105	121	297	344	▲ 34.0%
		うち常用	226	104	121	295	343	▲ 34.1%
		うち(保)受給者	61	23	38	52	75	▲ 18.7%
		うちパート	104	35	68	122	148	▲ 29.7%
	月間有効求職者数 ②		1,063	531	531	1,113	1,277	▲ 16.8%
		うち常用	1,057	537	529	1,059	1,273	▲ 17.0%
		うち(保)受給者	309	139	170	295	415	▲ 25.5%
		うちパート	466	172	293	447	554	▲ 15.9%
紹介	紹介件数 ③		208	115	93	323	288	▲ 27.8%
		うち常用	190	107	83	296	267	▲ 28.8%
		うち(保)受給者	39	20	19	55	69	▲ 43.5%
		うちパート	94	38	56	143	134	▲ 29.9%
就職	就職件数 ④		114	60	54	109	122	▲ 6.6%
		うち常用	98	53	45	102	112	▲ 12.5%
		うち(保)受給者	32	16	16	29	34	▲ 5.9%
		うちパート	53	17	36	50	58	▲ 8.6%
求人	新規求人数 ⑤		635	☆	☆	594	424	49.8%
		うち常用	556	☆	☆	552	418	33.0%
		うちパート	309	☆	☆	212	144	114.6%
	月間有効求人数 ⑥		1,616	☆	☆	1,592	1,317	22.7%
		うち常用	1,469	☆	☆	1,464	1,215	20.9%
		うちパート	683	☆	☆	626	525	30.1%
諸比率	新規求人倍率 ⑤/①		2.80	☆	☆	2.00	1.23	1.57P
		常用	2.46	☆	☆	1.87	1.22	1.24P
	有効求人倍率 ⑥/②		1.52	☆	☆	1.43	1.03	0.49P
		常用	1.39	☆	☆	1.38	0.95	0.44P
	就職率（%） ④/①		50.2	57.1	44.6	36.7	35.5	14.7P
	有効求職者中（保）の割合		29.1	26.2	32.0	26.5	32.5	▲ 3.4P
	〃	45歳以上	61.4	66.5	56.5	62.7	64.6	▲ 3.2P
	〃	55歳以上	41.2	46.9	35.6	43.2	46.4	▲ 5.2P

*男女の登録をしない場合もあるため、男女の合計が全体数と一致しない場合もあり。

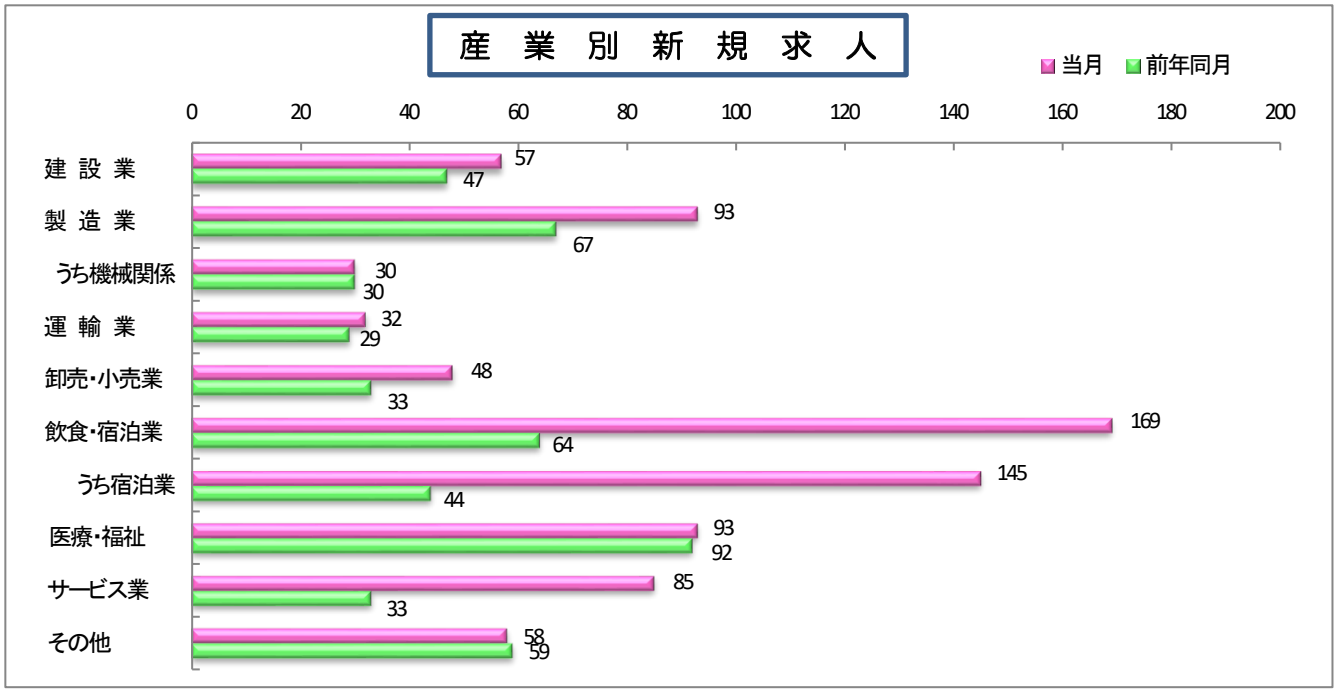

◇職業別　求人･求職の状況（パートを含む常用）

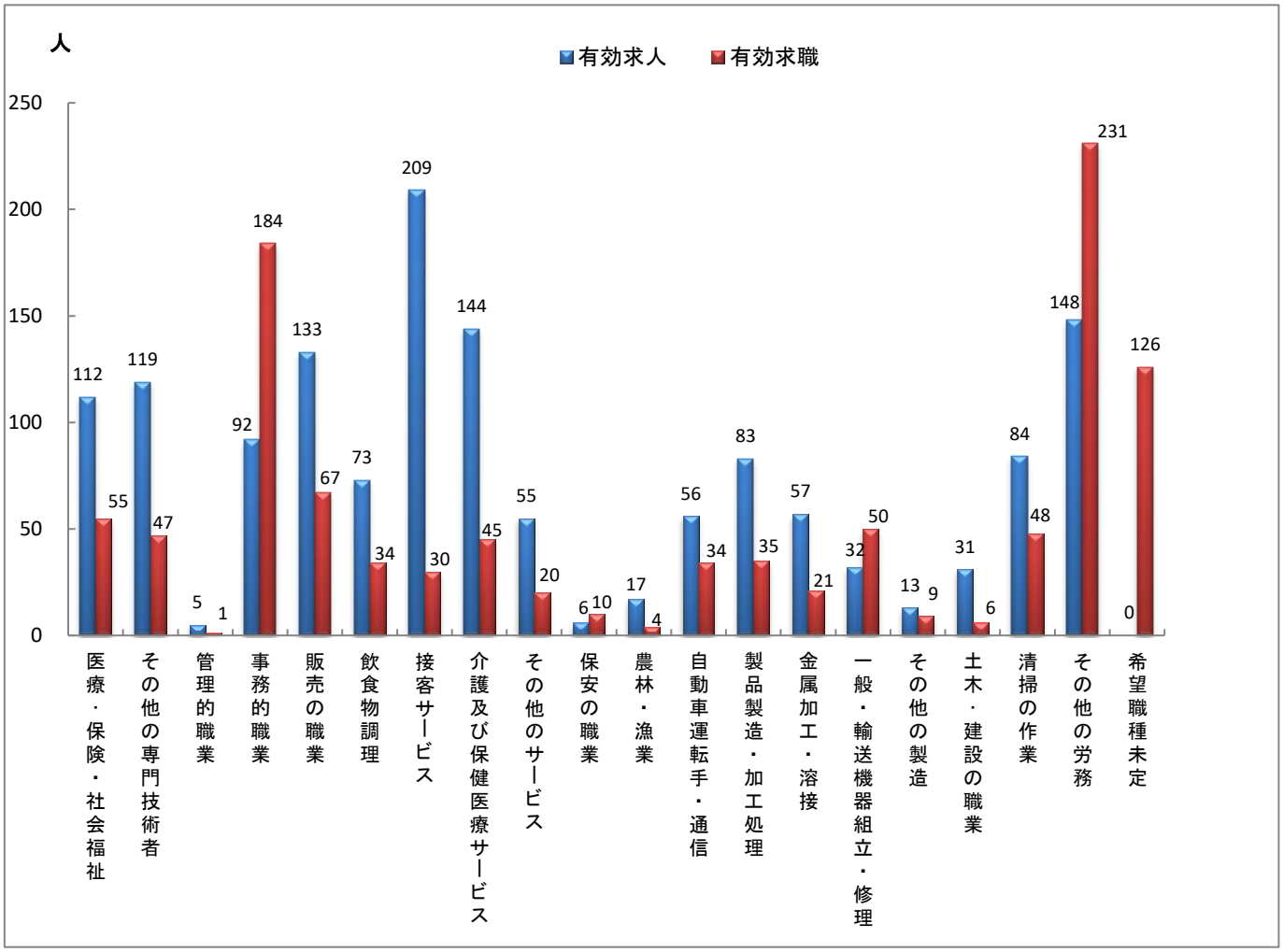

◇新規常用求職者の実態（パートを含む）

区　分	本　月	前　月	前年同月	前年同月比
新規常用求職者	226	295	343	▲34.1%
在職者	42	90	63	▲33.3%
離職者	166	185	257	▲35.4%
定年到達等	11	14	13	▲15.4%
事業主都合	47	39	88	▲46.6%
自己都合	102	127	147	▲30.6%
自営・その他	5	5	9	▲44.4%
無業者	18	20	23	▲21.7%
家事・育児	1	5	11	▲90.9%
その他	17	15	12	41.7%

◇雇用保険給付関係業務

（短時間受給者を含む）（金額単位：千円）

		本月 計	本月 男	本月 女	前月	前年同月	前年同月比
基本手当（基本分）	受給資格決定件数	68	21	47	63	91	▲25.3%
	初回受給者数	50	15	35	35	89	▲43.8%
	受給者実人員	191	76	115	198	304	▲37.2%
	支給金額	20,147	9,589	10,558	27,810	36,495	▲44.8%

◇雇用保険適用関係業務

	本月 計	本月 男	本月 女	前月	前年同月	前年同月比
月末現在適用事業所数	1,347	☆	☆	1,350	1,352	▲0.4%
月末現在被保険者数	17,805	8,842	8,963	17,807	17,873	▲0.4%
被保険者資格取得者数	314	143	171	246	363	▲13.5%
被保険者資格喪失者数	318	139	179	221	354	▲10.2%
離職票交付枚数	229	☆	☆	160	256	▲10.5%

労働保険料の申告・納付は7月11日までに！

労働保険は「労災保険」と「雇用保険」を総称したものです。

労働保険料は、4月1日～翌年3月31日までの1年間分を、年度当初に概算で申告・納付し、 翌年度に確定申告・精算していただくことになっております。

事業主の皆様には、令和3年度分を確定・精算のうえ、令和4年度分を概算で申告・納付していただくことになります。

手続きは**令和4年6月1日（水）～7月11日（月）**までに、最寄りの労働基準監督署、ハローワーク、石川労働局労働保険徴収室までお願いします。