

石川労働局発表  
令和4年4月26日(火)

【照会先】

職業安定部職業安定課  
職業安定課長 諸田 一良  
地方労働市場情報官 山口 明弘  
電話 076(265)4427

報道関係者 各位

## 最近の雇用失業情勢 令和4年3月分

### 基調判断

「県内の雇用情勢は、注意を要する状態にあるものの、  
持ち直しの動きが広がっている。」

- 有効求人倍率(季節調整値)は、1.47倍となり、前月と比べ0.04ポイント低下しました。  
8か月ぶりに低下。(全国第10位)  
⇒資料 P3 ①、P4 ①、P18  
※ 有効求人数(季節調整値)は、24,753人となり、前月と比べ1.1%減少。  
※ 有効求職者数(季節調整値)は、16,785人となり、前月と比べ1.3%増加。
- 新規求人倍率(季節調整値)は、2.30倍となり、前月と比べ0.22ポイント低下しました。  
2か月連続で低下。  
⇒資料 P4 ②
- 正社員有効求人倍率(原数値)は、1.19倍となり、前年同月と比べ0.17ポイント上昇しました。  
11か月連続で上昇。  
⇒資料 P3 ①、P4 ③、P10
- 新規求人(原数値)は、前年同月に比べ0.2%増加しました。  
産業別にみると、前年同月比で、建設業(47人(5.8%)増)、製造業(244人(25.0%)増)、運輸業、郵便業(144人(31.3%)増)、医療、福祉(180人(11.2%)増)、複合サービス事業(31人(77.5%)増)、サービス業(12人(1.2%)増)は増加しました。情報通信業(19人(10.3%)減)、卸売業、小売業(373人(19.6%)減)、宿泊業、飲食サービス業(143人(12.7%)減)、教育、学習支援業(82人(33.7%)減)は減少しました。  
⇒資料 P3 ②、P5、P12、P13
- 新規求職者(原数値)は、前年同月に比べ5.9%減少しました。  
新規求職者の実態(常用計)では、前年同月に比べ6.3%減少。在職者は1,417人で前年同月比1.0%減少、離職者は2,464人で8.4%減少しました。  
⇒資料 P4 ②、P6 ②、P14
- 公共職業安定所別有効求人倍率(原数値)は、対前年同月と比べ金沢所、小松所、七尾所、加賀所、輪島所で上昇し、白山所は低下しました。  
⇒資料 P9

※新規学卒者は除く

## 【最近の雇用失業情勢 資料目次】

- P3 …………… ① 有効求人・求職・求人倍率の推移（季節調整値）  
② 主な産業の新規求人数（原数値）
- P4 ……… 1. 労働力需給の動向  
① 有効求人・求職・求人倍率の推移（原数値）  
② 新規求人・求職・求人倍率の推移（原数値）  
③ 正社員有効求人・求職・求人倍率の推移（原数値）  
④ パートタイム有効求人・求職・求人倍率の推移（原数値）
- P5 ……… 2. 産業別新規求人の動向  
① 主な産業の動向（原数値）  
② 主な製造業種別の動向（原数値）
- P6 ……… 3. 新規求職者の動向（常用）  
① 性別、年齢別新規求職者数（原数値）  
② 就業・不就業状態別新規求職者数（原数値）  
4. 有効求人・有効求職者の動向（原数値・常用）
- P7 ……… 5. 職業別有効求人・有効求職・有効求人倍率（常用計）
- P8 ……… 6. 受理地別有効求人倍率と就業地別有効求人倍率の比較
- P9 ……… 7. 公共職業安定所別求人倍率（原数値）  
① 新規求人倍率の状況  
② 有効求人倍率の状況
- P10 ……… 8. 求人・求職・求人倍率指標（原数値）
- P11 ……… 9. 就職の状況
- P12 ……… 10. 産業別新規求人の状況（その1）
- P13 ……… 10. 産業別新規求人の状況（その2）
- P14 ……… 11. 新規求職者の実態（常用計）
- P15 ……… 12. 雇用保険業務指標
- P16 ……… 13. ハローワークのマッチング機能に関する業務の主要指標についての数値及び実績
- P17 ……… 14. 企業整備（人員整理）状況
- P18 ……… 有効求人倍率の推移（季節調整値）

### ～用語の説明～

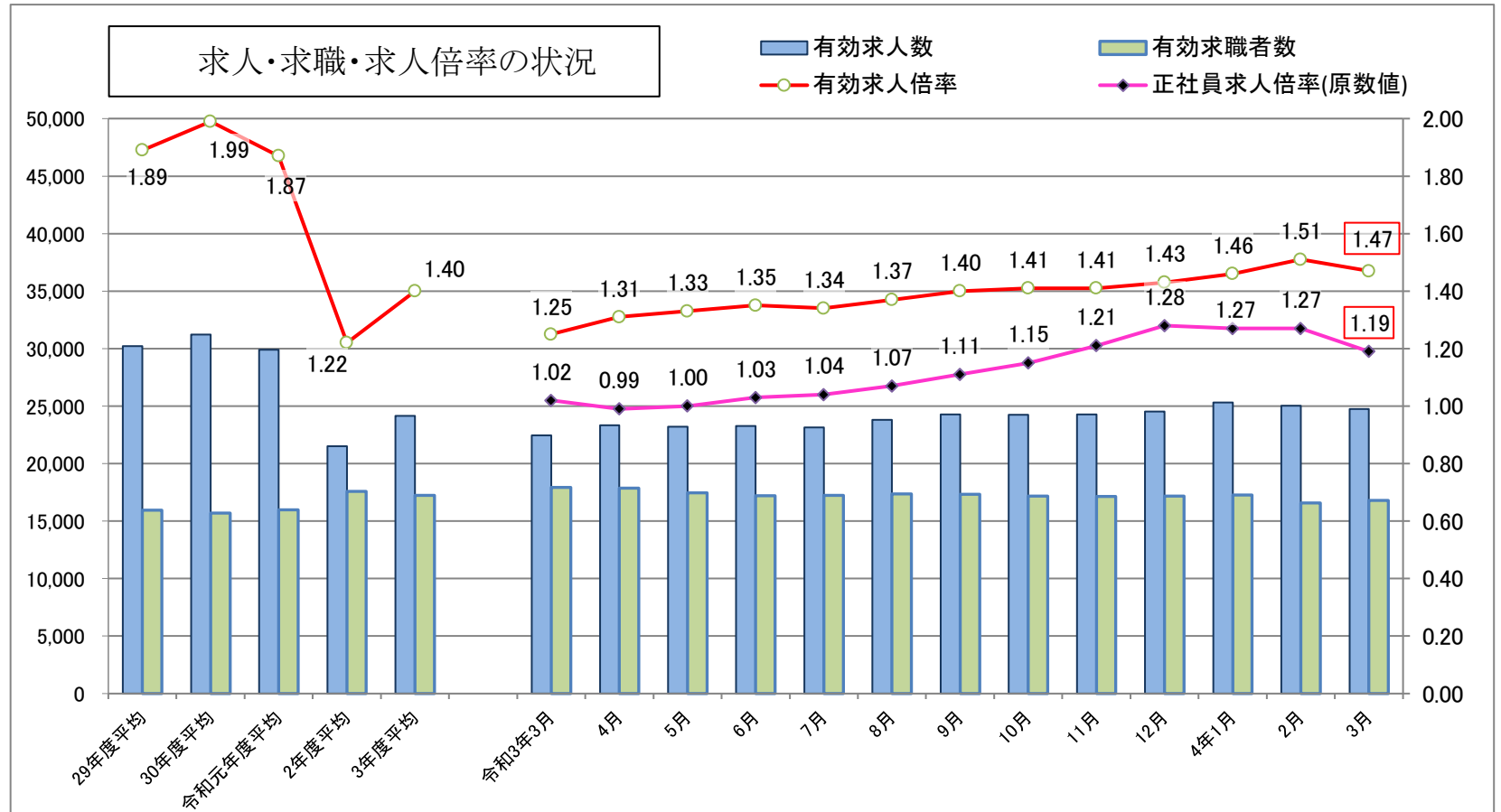
- 【**季節調整値**】 …… 1年を周期として繰り返す季節的な要因による影響を取り除いた値であり、月々の変化や推移をみたり、地域間の比較をする場合に用いられる。毎年1月分公表時に過去5年間について新季節指数により改訂される。
- 【**求人数**】 …… 『新規求人数』とは、当月中に新たに受理された求人数（採用予定人員）をいう。  
『月間有効求人数』とは、「前月から繰り越された有効求人数（前月末日現在において、有効期間が当月以降にまたがっている未充足の求人数）」と、当月の「新規求人数」の合計数をいう。
- 【**求職者数**】 …… 『新規求職者数』とは当月中に新たに受理した求職申込件数、または初回相談を行った件数をいう。  
『月間有効求職者数』とは、「前月から繰り越された有効求職者数（前月末日現在において、有効期間が当月以降にまたがっている就職未決定の求職者数）」と、当月の「新規求職者数」の合計数をいう。  
令和3年9月以降は、ハローワークインターネットサービスの機能拡充に伴い、ハローワークに来所せずオンライン上で求職登録した求職者数（オンライン登録者）が含まれている。
- 【**求人倍率**】 …… 求職者1人当たり、求人がどれだけあるかをみるもの。  
$$\text{有効(新規)求人倍率} = \frac{\text{有効(新規)求人数}}{\text{有効(新規)求職者数}}$$
- 【**就職件数**】 …… 求職者が安定所の紹介あっせんにより就職、または内定したことを確認した求職者の件数をいう。  
令和3年9月以降は、ハローワークインターネットサービスの求人にもオンライン上で直接応募したものが含まれている。
- 【**充足数**】 …… 受理された求人が、安定所の紹介あっせんにより求職者と結合した件数をいう。  
令和3年9月以降は、ハローワークインターネットサービスの求人にもオンライン上で直接応募したものが含まれている。
- 【**一般**】 …… パートタイム以外の就業形態をいう。
- 【**パートタイム**】 …… 1週間の所定労働時間が同一の事業所に雇用されている通常の労働者の1週間の所定労働時間に比べて短い就業形態をいう。
- 【**常用**】 …… 雇用契約において雇用期間の定めがない、または4か月以上の雇用期間が定められているもの（「季節」を除く。）をいう。  
『臨時』とは、雇用契約において1か月以上4か月未満の雇用期間が定められているものをいう。  
『季節』とは、季節的な労働需要に対し、または季節的な余暇を利用して一定期間（4か月未満、4か月以上の別を問わない。）を定めて就労するものをいう。

### 留意点

- ・数値の単位は特に指定のない限り、人又は件、比率は倍又は%、支給金額は千円（千円未満四捨五入）。
- ・符号の用法は次のとおり。 「一」皆無又は該当数なし 「0」単位未満 「▲」マイナス 「ポ」ポイント

① 有効求人・求職・求人倍率の推移(季節調整値)

| 区分     | 有効求人数  | 前月比%  | 有効求職者数 | 前月比% | 有効求人倍率 | (原数値)  |          |           |          |
|--------|--------|-------|--------|------|--------|--------|----------|-----------|----------|
|        |        |       |        |      |        | 有効求人倍率 | 前年同月差(ポ) | 正社員有効求人倍率 | 前年同月差(ポ) |
| 令和4年3月 | 24,753 | ▲ 1.1 | 16,785 | 1.3  | 1.47   | 1.53   | 0.23     | 1.19      | 0.17     |



(注1) 月別の数値は季節調整値である。令和3年12月以前の季節調整値は、令和4年1月分公表時に新季節指数により改訂されている。

(注2) 季節調整法は、センサス局法Ⅱ(X-12-ARIMA)による。

(注3) 正社員有効求人倍率(原数値) = 正社員有効求人数 / 常用フルタイム有効求職者数。なお、常用フルタイム有効求職者数にはフルタイムの派遣労働者や契約社員を希望する者も含まれるため、厳密な意味での正社員有効求人倍率より低い値となる。

② 主な産業の新規求人数(原数値)

| 産業           | 令和3年3月 | 令和4年3月 | 前年同月比 (%) |
|--------------|--------|--------|-----------|
| 産業計          | 9,457  | 9,478  | 0.2       |
| 建設業          | 809    | 856    | 5.8       |
| 製造業          | 977    | 1,221  | 25.0      |
| 情報通信業        | 185    | 166    | ▲ 10.3    |
| 運輸業, 郵便業     | 460    | 604    | 31.3      |
| 卸売業, 小売業     | 1,907  | 1,534  | ▲ 19.6    |
| 宿泊業, 飲食サービス業 | 1,127  | 984    | ▲ 12.7    |
| 教育, 学習支援業    | 243    | 161    | ▲ 33.7    |
| 医療, 福祉       | 1,603  | 1,783  | 11.2      |
| 複合サービス事業     | 40     | 71     | 77.5      |
| サービス業        | 1,028  | 1,040  | 1.2       |

※詳細版(月別)は、P5・P12・P13

# 1. 労働力需給の動向

## ① 有効求人・求職・求人倍率の推移(原数値)

(人)

| 項目         | 年度               |                   |                  | 四半期           |                 |                 |                 | 最近3か月           |                 |                 |
|------------|------------------|-------------------|------------------|---------------|-----------------|-----------------|-----------------|-----------------|-----------------|-----------------|
|            | R元               | 2                 | 3                | 令和3年          |                 |                 | 4年              | 4年              |                 |                 |
|            |                  |                   |                  | 4~6月          | 7~9月            | 10~12月          | 1~3月            | 1月              | 2月              | 3月              |
| 求人         | 358,960<br>▲ 4.2 | 258,201<br>▲ 28.1 | 289,793<br>12.2  | 67,040<br>6.1 | 68,576<br>13.0  | 74,610<br>15.7  | 79,567<br>13.9  | 25,837<br>18.0  | 26,732<br>14.5  | 26,998<br>9.6   |
| 求職         | 191,738<br>1.9   | 210,970<br>10.0   | 206,652<br>▲ 2.0 | 55,418<br>8.0 | 51,191<br>▲ 5.1 | 49,409<br>▲ 6.3 | 50,634<br>▲ 4.5 | 16,506<br>▲ 1.3 | 16,460<br>▲ 5.1 | 17,668<br>▲ 6.8 |
| 求人倍率(受理地別) | 1.87             | 1.22              | 1.40             | 1.21          | 1.34            | 1.51            | 1.57            | 1.57            | 1.62            | 1.53            |
| 季節調整値      | —                | —                 | —                | 1.33          | 1.37            | 1.42            | 1.48            | 1.46            | 1.51            | 1.47            |
| 求人倍率(就業地別) | 1.81             | 1.17              | 1.37             | 1.19          | 1.30            | 1.45            | 1.45            | 1.53            | 1.59            | 1.51            |
| 季節調整値      | —                | —                 | —                | 1.30          | 1.33            | 1.37            | 1.37            | 1.44            | 1.49            | 1.46            |

(注1) 下段は対前年度比、又は対前年同期比(%)

(注2) 令和3年12月以前の季節調整値は、令和4年1月分公表時に新季節指数により改訂されている。

## ② 新規求人・求職・求人倍率の推移(原数値)

(人)

| 項目    | 年度               |                  |                 | 四半期             |                 |                |                 | 最近3か月         |                 |                |
|-------|------------------|------------------|-----------------|-----------------|-----------------|----------------|-----------------|---------------|-----------------|----------------|
|       | R元               | 2                | 3               | 令和3年            |                 |                | 4年              | 4年            |                 |                |
|       |                  |                  |                 | 4~6月            | 7~9月            | 10~12月         | 1~3月            | 1月            | 2月              | 3月             |
| 求人    | 124,156<br>▲ 5.0 | 92,541<br>▲ 25.5 | 102,346<br>10.6 | 23,229<br>7.4   | 24,440<br>13.5  | 26,286<br>12.9 | 28,391<br>8.8   | 9,740<br>26.5 | 9,173<br>2.7    | 9,478<br>0.2   |
| 求職    | 45,819<br>▲ 2.0  | 45,843<br>0.1    | 44,460<br>▲ 3.0 | 12,177<br>▲ 3.9 | 10,467<br>▲ 5.0 | 9,649<br>0.8   | 12,167<br>▲ 3.2 | 4,363<br>8.4  | 3,441<br>▲ 12.0 | 4,363<br>▲ 5.9 |
| 求人倍率  | 2.71             | 2.02             | 2.30            | 1.91            | 2.33            | 2.72           | 2.33            | 2.23          | 2.67            | 2.17           |
| 季節調整値 | —                | —                | —               | 2.14            | 2.24            | 2.38           | 2.45            | 2.54          | 2.52            | 2.30           |

(注1) 下段は対前年度比、又は対前年同期比(%)

(注2) 令和3年12月以前の季節調整値は、令和4年1月分公表時に新季節指数により改訂されている。

## ③ 正社員有効求人・求職・求人倍率の推移(原数値)

(人)

| 項目   | 年度               |                   |                  | 四半期           |                 |                 |                 | 最近3か月          |                 |                 |
|------|------------------|-------------------|------------------|---------------|-----------------|-----------------|-----------------|----------------|-----------------|-----------------|
|      | R元               | 2                 | 3                | 令和3年          |                 |                 | 4年              | 4年             |                 |                 |
|      |                  |                   |                  | 4~6月          | 7~9月            | 10~12月          | 1~3月            | 1月             | 2月              | 3月              |
| 求人   | 165,480<br>▲ 4.6 | 125,682<br>▲ 24.1 | 140,948<br>12.1  | 32,799<br>7.8 | 33,530<br>11.9  | 36,507<br>14.7  | 38,112<br>13.9  | 12,554<br>16.9 | 12,795<br>14.9  | 12,763<br>10.3  |
| 求職   | 118,209<br>1.0   | 129,262<br>9.4    | 124,724<br>▲ 3.5 | 32,625<br>3.6 | 31,271<br>▲ 6.8 | 30,145<br>▲ 6.5 | 30,683<br>▲ 4.0 | 9,923<br>▲ 2.3 | 10,078<br>▲ 4.1 | 10,682<br>▲ 5.4 |
| 求人倍率 | 1.40             | 0.97              | 1.13             | 1.01          | 1.07            | 1.21            | 1.24            | 1.27           | 1.27            | 1.19            |

(注) 下段は対前年度比、又は対前年同期比(%)

## ④ パートタイム有効求人・求職・求人倍率の推移(原数値)

(人)

| 項目   | 年度               |                   |                | 四半期            |                 |                 |                 | 最近3か月          |                |                |
|------|------------------|-------------------|----------------|----------------|-----------------|-----------------|-----------------|----------------|----------------|----------------|
|      | R元               | 2                 | 3              | 令和3年           |                 |                 | 4年              | 4年             |                |                |
|      |                  |                   |                | 4~6月           | 7~9月            | 10~12月          | 1~3月            | 1月             | 2月             | 3月             |
| 求人   | 155,081<br>▲ 0.9 | 105,742<br>▲ 31.8 | 116,180<br>9.9 | 26,560<br>0.0  | 27,201<br>10.2  | 30,049<br>16.0  | 32,370<br>13.1  | 10,310<br>17.0 | 10,893<br>14.6 | 11,167<br>8.4  |
| 求職   | 71,392<br>3.6    | 79,638<br>11.6    | 79,897<br>0.3  | 22,486<br>15.5 | 19,777<br>▲ 2.1 | 19,015<br>▲ 6.0 | 18,619<br>▲ 5.6 | 6,076<br>0.2   | 6,075<br>▲ 6.8 | 6,468<br>▲ 9.5 |
| 求人倍率 | 2.17             | 1.33              | 1.45           | 1.18           | 1.38            | 1.58            | 1.74            | 1.70           | 1.79           | 1.73           |

(注) 下段は対前年度比、又は対前年同期比(%)

※労働力需給の動向の詳細版(月別)は、P10

## 2. 産業別新規求人への動向

### ① 主な産業の動向(原数値)

(人)

| 産業              | 年度               |                  |                  | 四半期             |                 |                |                 | 最近3か月         |                 |                 |
|-----------------|------------------|------------------|------------------|-----------------|-----------------|----------------|-----------------|---------------|-----------------|-----------------|
|                 | R元               | 2                | 3                | 令和3年            |                 |                | 4年              | 4年            |                 |                 |
|                 |                  |                  |                  | 4~6月            | 7~9月            | 10~12月         | 1~3月            | 1月            | 2月              | 3月              |
| 産業計             | 124,156<br>▲ 5.0 | 92,541<br>▲ 25.5 | 102,346<br>10.6  | 23,229<br>7.4   | 24,440<br>13.5  | 26,286<br>12.9 | 28,391<br>8.8   | 9,740<br>26.5 | 9,173<br>2.7    | 9,478<br>0.2    |
| 建設業             | 10,749<br>▲ 0.1  | 8,876<br>▲ 17.4  | 9,305<br>4.8     | 2,424<br>13.6   | 2,264<br>5.1    | 2,257<br>▲ 0.7 | 2,360<br>1.9    | 777<br>1.0    | 727<br>▲ 1.6    | 856<br>5.8      |
| 製造業             | 12,761<br>▲ 22.9 | 8,330<br>▲ 34.7  | 12,706<br>52.5   | 2,513<br>48.4   | 3,048<br>64.0   | 3,466<br>58.3  | 3,679<br>42.1   | 1,295<br>70.6 | 1,163<br>36.3   | 1,221<br>25.0   |
| 情報通信業           | 1,827<br>▲ 16.0  | 1,497<br>▲ 18.1  | 1,663<br>11.1    | 394<br>30.5     | 384<br>6.4      | 505<br>10.3    | 380<br>1.1      | 124<br>12.7   | 90<br>11.1      | 166<br>▲ 10.3   |
| 運輸業, 郵便業        | 8,177<br>▲ 6.3   | 5,301<br>▲ 35.2  | 6,382<br>20.4    | 1,419<br>6.1    | 1,501<br>14.7   | 1,628<br>25.1  | 1,834<br>35.5   | 641<br>30.8   | 589<br>45.8     | 604<br>31.3     |
| 卸売業, 小売業        | 27,040<br>0.8    | 20,902<br>▲ 22.7 | 18,192<br>▲ 13.0 | 4,570<br>▲ 14.9 | 4,304<br>▲ 12.9 | 4,479<br>▲ 9.7 | 4,839<br>▲ 14.1 | 1,698<br>0.7  | 1,607<br>▲ 21.1 | 1,534<br>▲ 19.6 |
| 宿泊業,<br>飲食サービス業 | 15,927<br>▲ 1.8  | 7,782<br>▲ 51.1  | 9,775<br>25.6    | 1,945<br>30.2   | 2,554<br>39.6   | 2,730<br>22.7  | 2,546<br>14.0   | 749<br>79.6   | 813<br>18.0     | 984<br>▲ 12.7   |
| 教育, 学習支援業       | 1,506<br>8.7     | 1,525<br>1.3     | 1,694<br>11.1    | 374<br>53.9     | 336<br>▲ 2.6    | 409<br>17.9    | 575<br>▲ 2.5    | 151<br>31.3   | 263<br>13.4     | 161<br>▲ 33.7   |
| 医療, 福祉          | 20,418<br>▲ 2.5  | 17,785<br>▲ 12.9 | 20,020<br>12.6   | 4,454<br>3.1    | 4,909<br>15.4   | 5,255<br>22.0  | 5,402<br>10.2   | 1,966<br>12.8 | 1,653<br>6.2    | 1,783<br>11.2   |
| 複合サービス事業        | 696<br>▲ 18.7    | 510<br>▲ 26.7    | 598<br>17.3      | 170<br>47.8     | 172<br>12.4     | 101<br>▲ 7.3   | 155<br>16.5     | 41<br>▲ 6.8   | 43<br>▲ 12.2    | 71<br>77.5      |
| サービス業           | 12,245<br>▲ 6.6  | 9,538<br>▲ 22.1  | 11,252<br>18.0   | 2,624<br>14.5   | 2,701<br>34.5   | 2,856<br>13.0  | 3,071<br>13.2   | 1,031<br>53.4 | 1,000<br>▲ 1.2  | 1,040<br>1.2    |

(注) 下段は対前年度比、又は対前年同期比(%)

### ② 主な製造業種別の動向(原数値)

(人)

| 産業            | 年度               |                 |                | 四半期           |               |               |               | 最近3か月         |               |               |
|---------------|------------------|-----------------|----------------|---------------|---------------|---------------|---------------|---------------|---------------|---------------|
|               | R元               | 2               | 3              | 令和3年          |               |               | 4年            | 4年            |               |               |
|               |                  |                 |                | 4~6月          | 7~9月          | 10~12月        | 1~3月          | 1月            | 2月            | 3月            |
| 製造業計          | 12,761<br>▲ 22.9 | 8,330<br>▲ 34.7 | 12,706<br>52.5 | 2,513<br>48.4 | 3,048<br>64.0 | 3,466<br>58.3 | 3,679<br>42.1 | 1,295<br>70.6 | 1,163<br>36.3 | 1,221<br>25.0 |
| 食料品・飲料等       | 3,451<br>▲ 14.4  | 2,010<br>▲ 41.8 | 2,706<br>34.6  | 531<br>31.1   | 631<br>34.5   | 799<br>41.9   | 745<br>30.0   | 254<br>68.2   | 289<br>27.9   | 202<br>3.1    |
| 繊維工業          | 1,895<br>▲ 12.1  | 1,129<br>▲ 40.4 | 1,752<br>55.2  | 327<br>35.1   | 373<br>46.3   | 502<br>61.4   | 550<br>71.3   | 225<br>108.3  | 129<br>65.4   | 196<br>45.2   |
| 金属製品          | 909<br>▲ 18.1    | 650<br>▲ 28.5   | 1,126<br>73.2  | 220<br>71.9   | 277<br>76.4   | 303<br>87.0   | 326<br>60.6   | 121<br>112.3  | 108<br>52.1   | 97<br>29.3    |
| はん用機械器具       | 1,104<br>▲ 22.2  | 697<br>▲ 36.9   | 1,102<br>58.1  | 216<br>60.0   | 271<br>71.5   | 306<br>62.8   | 309<br>43.1   | 118<br>181.0  | 82<br>1.2     | 109<br>17.2   |
| 生産用機械器具       | 1,289<br>▲ 36.4  | 768<br>▲ 40.4   | 1,767<br>130.1 | 336<br>189.7  | 480<br>228.8  | 455<br>106.8  | 496<br>73.4   | 186<br>70.6   | 169<br>98.8   | 141<br>53.3   |
| 電子部品・<br>デバイス | 411<br>▲ 58.8    | 289<br>▲ 29.7   | 348<br>20.4    | 84<br>61.5    | 78<br>85.7    | 90<br>87.5    | 96<br>▲ 34.7  | 22<br>▲ 38.9  | 26<br>▲ 64.4  | 48<br>26.3    |
| 電気機械          | 688<br>▲ 24.6    | 573<br>▲ 16.7   | 712<br>24.3    | 137<br>35.6   | 174<br>26.1   | 173<br>3.0    | 228<br>37.3   | 81<br>17.4    | 57<br>35.7    | 90<br>63.6    |

(注) 下段は対前年度比、又は対前年同期比(%)

※新規求人への状況の詳細版(月別)は、P12、P13

### 3. 新規求職者の動向(常用)

#### ① 性別・年齢別新規求職者数(原数値)

(人)

| 年齢区分<br>令和4年3月 | 計           |             |             |             | 男           |             |             |             | 女           |             |             |        |
|----------------|-------------|-------------|-------------|-------------|-------------|-------------|-------------|-------------|-------------|-------------|-------------|--------|
|                | フルタイム       |             | パートタイム      |             | フルタイム       |             | パートタイム      |             | フルタイム       |             | パートタイム      |        |
|                | 対前年<br>同月比% | 対前年<br>同月比% | 対前年<br>同月比% | 対前年<br>同月比% | 対前年<br>同月比% | 対前年<br>同月比% | 対前年<br>同月比% | 対前年<br>同月比% | 対前年<br>同月比% | 対前年<br>同月比% | 対前年<br>同月比% |        |
| 年齢計            | 2,741       | ▲ 2.9       | 1,542       | ▲ 11.7      | 1,439       | ▲ 2.6       | 473         | ▲ 5.4       | 1,298       | ▲ 3.2       | 1,067       | ▲ 14.3 |
| 19歳以下          | 28          | ▲ 31.7      | 10          | 11.1        | 16          | ▲ 23.8      | 6           | 50.0        | 11          | ▲ 45.0      | 4           | ▲ 20.0 |
| 20～24歳         | 315         | ▲ 14.2      | 24          | ▲ 57.1      | 137         | ▲ 21.7      | 4           | ▲ 75.0      | 177         | ▲ 7.3       | 19          | ▲ 52.5 |
| 25～29歳         | 363         | ▲ 2.9       | 68          | ▲ 26.1      | 167         | ▲ 1.8       | 10          | 11.1        | 196         | ▲ 3.9       | 58          | ▲ 30.1 |
| 30～34歳         | 298         | 2.1         | 101         | ▲ 26.3      | 140         | 14.8        | 9           | ▲ 30.8      | 158         | ▲ 6.0       | 92          | ▲ 25.8 |
| 35～39歳         | 262         | 0.4         | 133         | ▲ 17.4      | 148         | 21.3        | 14          | 27.3        | 114         | ▲ 17.4      | 119         | ▲ 20.7 |
| 40～44歳         | 258         | ▲ 1.5       | 113         | ▲ 11.7      | 102         | ▲ 16.4      | 22          | 29.4        | 155         | 10.7        | 90          | ▲ 18.9 |
| 45～49歳         | 337         | 15.0        | 103         | ▲ 22.6      | 161         | 15.8        | 11          | ▲ 26.7      | 175         | 13.6        | 92          | ▲ 22.0 |
| 50～54歳         | 293         | ▲ 6.1       | 129         | 0.0         | 143         | ▲ 16.9      | 24          | 84.6        | 150         | 7.9         | 105         | ▲ 9.5  |
| 55～59歳         | 225         | ▲ 5.9       | 123         | ▲ 6.1       | 136         | ▲ 4.2       | 14          | ▲ 39.1      | 89          | ▲ 8.2       | 109         | 0.9    |
| 60～64歳         | 197         | ▲ 5.7       | 213         | ▲ 5.8       | 142         | ▲ 7.8       | 71          | ▲ 12.3      | 55          | 0.0         | 142         | ▲ 2.1  |
| 65歳以上          | 165         | ▲ 4.6       | 525         | ▲ 3.5       | 147         | 6.5         | 288         | ▲ 3.4       | 18          | ▲ 48.6      | 237         | ▲ 3.3  |

(注) 求職申込における「性別」の登録は任意のため、男女の合計は一致しない場合がある。

#### ② 就業・不就業状態別新規求職者数(原数値)

(人)

| 区分     | 新規求職者数 | 在職者   | 離職者   |        |        |       | 無業者   |        |        |       |
|--------|--------|-------|-------|--------|--------|-------|-------|--------|--------|-------|
|        |        |       | 定年    | 事業主都合  | 自己都合   | 自営    | 家事・育児 | その他    |        |       |
| 令和4年3月 | 4,283  | 1,417 | 2,464 | 107    | 489    | 1,787 | 75    | 402    | 129    | 273   |
| 対前年同月比 | ▲ 6.3  | ▲ 1.0 | ▲ 8.4 | ▲ 10.1 | ▲ 26.4 | ▲ 2.1 | 0.0   | ▲ 10.3 | ▲ 14.0 | ▲ 8.4 |

(注) 就業の状態が不明な者も含まれるので、各項目の合計と一致しない場合がある。

※詳細版(月別)は、P14

### 4. 有効求人・有効求職者の動向(原数値・常用)

| 区分     | フルタイム  |             |        |             |        |             | パートタイム |             |        |             |        |             |
|--------|--------|-------------|--------|-------------|--------|-------------|--------|-------------|--------|-------------|--------|-------------|
|        | 有効求人数  |             | 有効求職者数 |             | 有効求人倍率 |             | 有効求人数  |             | 有効求職者数 |             | 有効求人倍率 |             |
|        | (人)    | 対前年<br>同月比% | (人)    | 対前年<br>同月比% | (倍)    | 対前年<br>同月差% | (人)    | 対前年<br>同月比% | (人)    | 対前年<br>同月比% | (倍)    | 対前年<br>同月差% |
| 令和4年3月 | 15,006 | 11.1        | 10,682 | ▲ 5.4       | 1.40   | 0.20        | 9,451  | 4.0         | 6,404  | ▲ 9.5       | 1.48   | 0.19        |



## 5. 職業別有効求人・有効求職・有効求人倍率(常用計) (3月分)

| 職業                         | 有効求人<br>(人) | 有効求職<br>(人) | 有効求人倍率(倍) |
|----------------------------|-------------|-------------|-----------|
| 職業計                        | 24,457      | 17,086      | 1.43      |
| A 管理的職業                    | 90          | 49          | 1.84      |
| B 専門的・技術的職業                | 4,181       | 2,145       | 1.95      |
| 07開発技術者                    | 157         | 65          | 2.42      |
| 08製造技術者                    | 145         | 227         | 0.64      |
| 09建築・土木技術者等                | 712         | 110         | 6.47      |
| 10情報処理・通信技術者               | 364         | 222         | 1.64      |
| 11その他の技術者                  | 31          | 9           | 3.44      |
| 12医師、薬剤師等                  | 87          | 34          | 2.56      |
| 13保健師、助産師等                 | 984         | 501         | 1.96      |
| 14医療技術者                    | 318         | 100         | 3.18      |
| 15その他の保健医療                 | 207         | 128         | 1.62      |
| 16社会福祉の専門的職業               | 756         | 292         | 2.59      |
| 22美術家、デザイナー等               | 64          | 167         | 0.38      |
| 05.06.17～21.23.24その他の専門的職業 | 356         | 290         | 1.23      |
| C 事務的職業                    | 2,354       | 4,084       | 0.58      |
| 25一般事務員                    | 1,686       | 3,585       | 0.47      |
| 26会計事務員                    | 137         | 186         | 0.74      |
| 27生産関連事務員                  | 204         | 88          | 2.32      |
| 28営業・販売関連事務員               | 204         | 140         | 1.46      |
| 29外勤事務員                    | 8           | 0           | -         |
| 30運輸・郵便事務                  | 75          | 18          | 4.17      |
| 31事務用機器操作の職業               | 40          | 67          | 0.60      |
| D 販売の職業                    | 3,358       | 1,094       | 3.07      |
| 32商品販売の職業                  | 2,366       | 737         | 3.21      |
| 33販売類似の職業                  | 22          | 15          | 1.47      |
| 34営業の職業                    | 970         | 342         | 2.84      |
| E サービスの職業                  | 5,381       | 1,684       | 3.20      |
| 35家庭生活支援サービス               | 14          | 6           | 2.33      |
| 36介護サービスの職業                | 1,837       | 541         | 3.40      |
| 37保健医療サービス                 | 217         | 67          | 3.24      |
| 38生活衛生サービス                 | 315         | 68          | 4.63      |
| 39飲食物調理の職業                 | 1,521       | 476         | 3.20      |
| 40接客・給仕の職業                 | 1,108       | 327         | 3.39      |
| 41居住施設・ビルの管理               | 71          | 87          | 0.82      |
| 42その他のサービス                 | 298         | 112         | 2.66      |
| F 保安の職業                    | 501         | 87          | 5.76      |
| G 農林漁業の職業                  | 216         | 133         | 1.62      |
| H 生産工程の職業                  | 2,969       | 1,398       | 2.12      |
| 49生産設備(金属)                 | 39          | 29          | 1.34      |
| 50生産設備(金属除く)               | 69          | 23          | 3.00      |
| 51生産設備(機械)                 | 16          | 24          | 0.67      |
| 52金属材料製造等                  | 761         | 211         | 3.61      |
| 54製品製造・加工処理                | 988         | 409         | 2.42      |
| 57機械組立の職業                  | 325         | 379         | 0.86      |
| 60機械整備・修理の職業               | 395         | 97          | 4.07      |
| 61製品検査(金属)                 | 41          | 25          | 1.64      |
| 62製品検査(金属除く)               | 150         | 28          | 5.36      |
| 63機械検査の職業                  | 18          | 22          | 0.82      |
| 64生産関連・生産類似                | 167         | 151         | 1.11      |
| I 輸送・機械運転の職業               | 1,294       | 527         | 2.46      |
| 65鉄道運転の職業                  | 0           | 0           | -         |
| 66自動車運転の職業                 | 1,068       | 404         | 2.64      |
| 67船舶・航空機運転                 | 1           | 1           | 1.00      |
| 68その他の輸送の職業                | 46          | 29          | 1.59      |
| 69定置・建設機械運転                | 179         | 93          | 1.92      |
| J 建設・採掘の職業                 | 1,214       | 228         | 5.32      |
| 70建設躯体工事の職業                | 242         | 19          | 12.74     |
| 71建設の職業                    | 316         | 69          | 4.58      |
| 72電気工事の職業                  | 186         | 53          | 3.51      |
| 73土木の職業                    | 470         | 87          | 5.40      |
| 74採掘の職業                    | 0           | 0           | -         |
| K 運搬・清掃等の職業                | 2,899       | 3,279       | 0.88      |
| 75運搬の職業                    | 793         | 458         | 1.73      |
| 76清掃の職業                    | 1,063       | 374         | 2.84      |
| 77包装の職業                    | 148         | 63          | 2.35      |
| 78その他の運搬等の職業               | 895         | 2,384       | 0.38      |
| 分類不能の職業                    | 0           | 2,378       | 0.00      |
| 介護関係の職業 162、169、351、36の合計  | 2,389       | 675         | 3.54      |

(注) 常用計とは常用一般フルタイムと常用的パートタイムの合計。

## 6. 受理地別有効求人倍率と就業地別有効求人倍率の比較 (令和3年3月～令和4年3月)

|        | 全数(パート含む)          |                    |                      | 全数(パート含む)          |                    |                      |
|--------|--------------------|--------------------|----------------------|--------------------|--------------------|----------------------|
|        | 季節調整値              |                    |                      | 原数値                |                    |                      |
|        | 受理地別<br>(A)<br>(倍) | 就業地別<br>(B)<br>(倍) | 差<br>(B-A)<br>(ポイント) | 受理地別<br>(A)<br>(倍) | 就業地別<br>(B)<br>(倍) | 差<br>(B-A)<br>(ポイント) |
| R03.03 | 1.25               | 1.21               | ▲ 0.04               | 1.30               | 1.25               | ▲ 0.05               |
| R03.04 | 1.31               | 1.27               | ▲ 0.04               | 1.22               | 1.18               | ▲ 0.04               |
| R03.05 | 1.33               | 1.30               | ▲ 0.01               | 1.18               | 1.18               | 0.00                 |
| R03.06 | 1.35               | 1.33               | ▲ 0.01               | 1.23               | 1.22               | ▲ 0.01               |
| R03.07 | 1.34               | 1.32               | ▲ 0.02               | 1.30               | 1.28               | ▲ 0.02               |
| R03.08 | 1.37               | 1.33               | ▲ 0.04               | 1.34               | 1.30               | ▲ 0.04               |
| R03.09 | 1.40               | 1.34               | ▲ 0.08               | 1.38               | 1.32               | ▲ 0.06               |
| R03.10 | 1.41               | 1.36               | ▲ 0.07               | 1.42               | 1.36               | ▲ 0.06               |
| R03.11 | 1.41               | 1.37               | ▲ 0.05               | 1.52               | 1.45               | ▲ 0.07               |
| R03.12 | 1.43               | 1.39               | ▲ 0.05               | 1.61               | 1.54               | ▲ 0.07               |
| R04.01 | 1.46               | 1.44               | ▲ 0.02               | 1.57               | 1.53               | ▲ 0.04               |
| R04.02 | 1.51               | 1.49               | ▲ 0.02               | 1.62               | 1.59               | ▲ 0.03               |
| R04.03 | 1.47               | 1.46               | ▲ 0.01               | 1.53               | 1.51               | ▲ 0.02               |

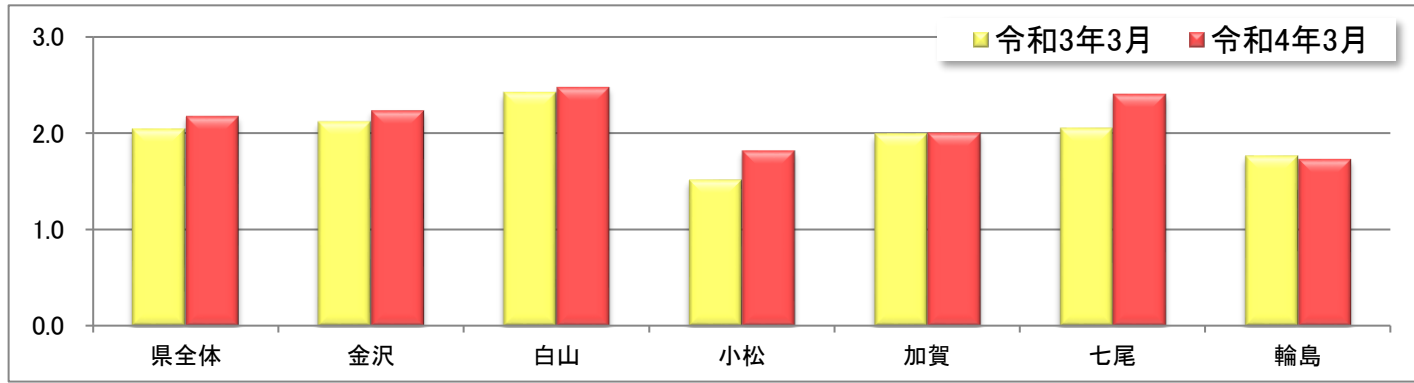
(注1) 受理地別有効求人倍率とは、求人を受理したハローワークが所在する都道府県別に求人を集計して算出したもの。(特に指定のない限り、受理地別の求人で集計している)  
 就業地別有効求人倍率とは、求人票に記載された就業場所をもとに、都道府県別に求人を集計して算出したもの。

(注2) 令和3年12月以前の季節調整値は、令和4年1月分公表時に新季節指数により改訂されている。



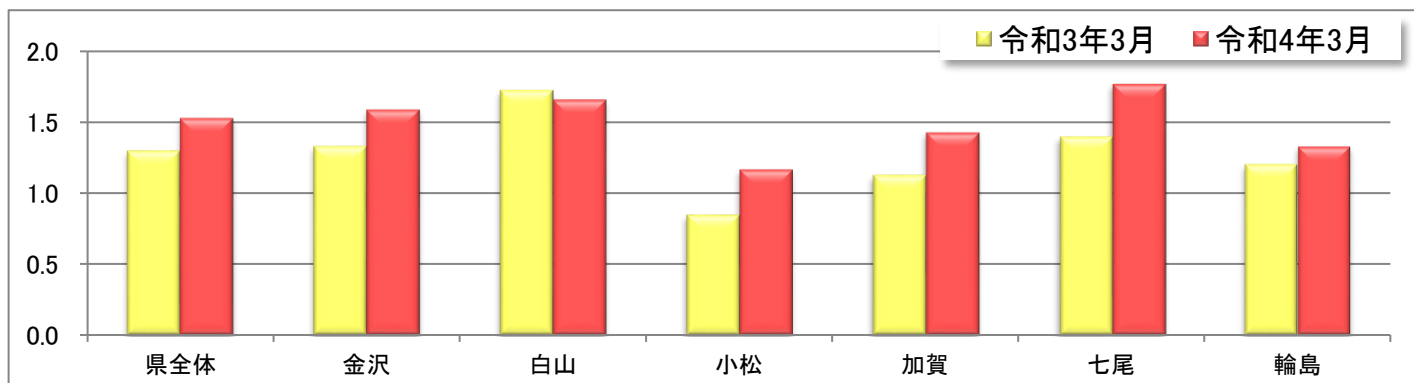
# 7. 公共職業安定所別求人倍率(原数値)

## ① 新規求人倍率の状況

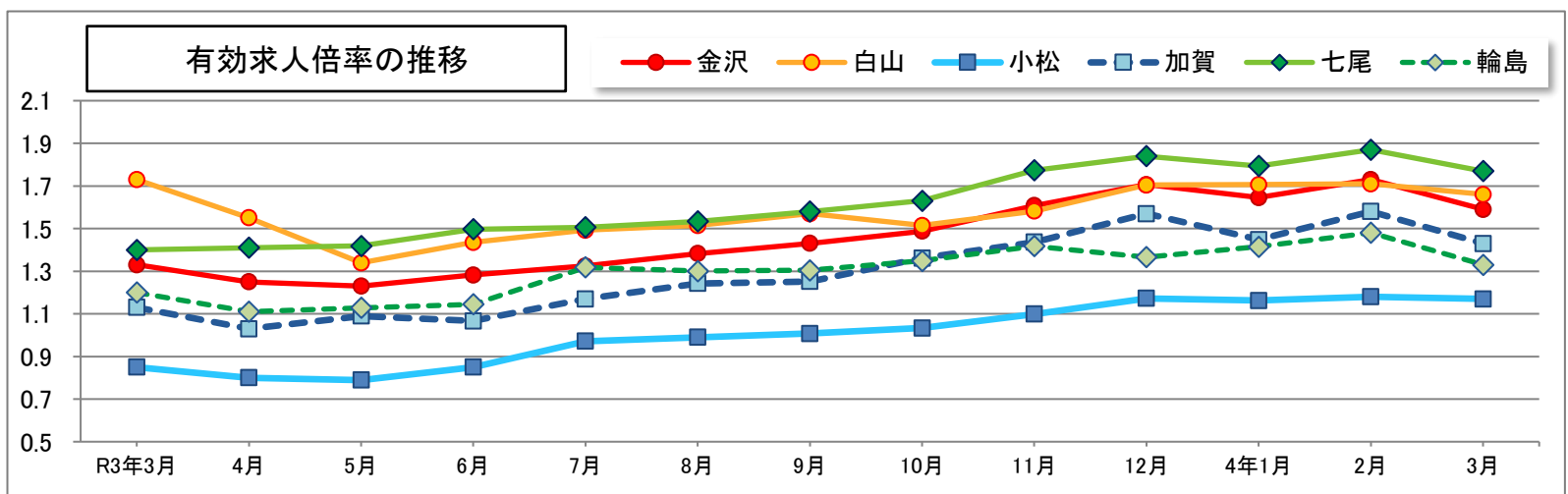


| 地域   | 安定所 | 令和3年3月 | 令和4年3月     |         |            |         |            |           |
|------|-----|--------|------------|---------|------------|---------|------------|-----------|
|      |     |        | 新規求人人数 (人) | 対前年同月比% | 新規求職者数 (人) | 対前年同月比% | 新規求人倍率 (倍) | 対前年同月差(ポ) |
| 県全体  |     | 2.04   | 9,478      | 0.2     | 4,363      | ▲ 5.9   | 2.17       | 0.13      |
| 石川中央 | 金沢  | 2.11   | 4,390      | ▲ 4.1   | 1,967      | ▲ 9.1   | 2.23       | 0.12      |
|      | 白山  | 2.42   | 1,725      | ▲ 6.5   | 697        | ▲ 8.7   | 2.47       | 0.05      |
| 南加賀  | 小松  | 1.51   | 1,273      | 21.8    | 700        | 1.3     | 1.82       | 0.31      |
|      | 加賀  | 1.99   | 594        | ▲ 3.4   | 297        | ▲ 3.9   | 2.00       | 0.01      |
| 中能登  | 七尾  | 2.05   | 1,005      | 9.4     | 419        | ▲ 6.7   | 2.40       | 0.35      |
| 奥能登  | 輪島  | 1.76   | 491        | 7.2     | 283        | 8.8     | 1.73       | ▲ 0.03    |

## ② 有効求人倍率の状況



| 地域   | 安定所 | 令和3年3月 | 令和4年3月     |         |            |         |            |           |
|------|-----|--------|------------|---------|------------|---------|------------|-----------|
|      |     |        | 有効求人人数 (人) | 対前年同月比% | 有効求職者数 (人) | 対前年同月比% | 有効求人倍率 (倍) | 対前年同月差(ポ) |
| 県全体  |     | 1.30   | 26,998     | 9.6     | 17,668     | ▲ 6.8   | 1.53       | 0.23      |
| 石川中央 | 金沢  | 1.33   | 13,430     | 9.9     | 8,421      | ▲ 8.3   | 1.59       | 0.26      |
|      | 白山  | 1.73   | 4,396      | ▲ 9.2   | 2,646      | ▲ 5.6   | 1.66       | ▲ 0.07    |
| 南加賀  | 小松  | 0.85   | 3,368      | 31.9    | 2,879      | ▲ 4.4   | 1.17       | 0.32      |
|      | 加賀  | 1.13   | 1,592      | 16.1    | 1,113      | ▲ 8.4   | 1.43       | 0.30      |
| 中能登  | 七尾  | 1.40   | 2,975      | 18.1    | 1,679      | ▲ 6.8   | 1.77       | 0.37      |
| 奥能登  | 輪島  | 1.20   | 1,237      | 9.2     | 930        | ▲ 1.2   | 1.33       | 0.13      |



## 8. 求人・求職・求人倍率指標(原数値)

| 年度/年・月  | 新規求人・求職 |        |        |        |             |          | 月間有効求人・求職 |        |         |        |             |          | 正社員有効求人・求職 |        |          |        |             |          | パートタイム有効求人・求職 |        |        |        |             |          |
|---------|---------|--------|--------|--------|-------------|----------|-----------|--------|---------|--------|-------------|----------|------------|--------|----------|--------|-------------|----------|---------------|--------|--------|--------|-------------|----------|
|         | ① 求人数   |        | ② 求職者数 |        | ③ 求人倍率[①/②] |          | ④ 求人数     |        | ⑤ 求職者数  |        | ⑥ 求人倍率[④/⑤] |          | ⑦ 求人数      |        | ⑧ 常用求職者数 |        | ⑨ 求人倍率[⑦/⑧] |          | ⑩ 求人数         |        | ⑪ 求職者数 |        | ⑫ 求人倍率[⑩/⑪] |          |
|         | (人)     | 前年同月比% | (人)    | 前年同月比% | (倍)         | 前年同月差(ホ) | (人)       | 前年同月比% | (人)     | 前年同月比% | (倍)         | 前年同月差(ホ) | (人)        | 前年同月比% | (人)      | 前年同月比% | (倍)         | 前年同月差(ホ) | (人)           | 前年同月比% | (人)    | 前年同月比% | (倍)         | 前年同月差(ホ) |
| 平成29年度  | 127,321 | 4.8    | 47,934 | ▲ 4.7  | 2.66        | 0.25     | 362,438   | 7.0    | 191,437 | ▲ 5.5  | 1.89        | 0.22     | 157,664    | 10.5   | 122,387  | ▲ 6.0  | 1.29        | 0.19     | 158,780       | 4.1    | 66,962 | ▲ 3.6  | 2.37        | 0.42     |
| 30年度    | 130,638 | 2.6    | 46,765 | ▲ 2.4  | 2.79        | 0.13     | 374,727   | 3.4    | 188,197 | ▲ 1.7  | 1.99        | 0.10     | 173,546    | 10.1   | 117,007  | ▲ 4.4  | 1.48        | 0.19     | 156,463       | ▲ 1.5  | 68,895 | 2.9    | 2.27        | ▲ 0.10   |
| 令和元年度   | 124,156 | ▲ 5.0  | 45,819 | ▲ 2.0  | 2.71        | ▲ 0.08   | 358,960   | ▲ 4.2  | 191,738 | 1.9    | 1.87        | ▲ 0.12   | 165,480    | ▲ 4.6  | 118,209  | 1.0    | 1.40        | ▲ 0.08   | 155,081       | ▲ 0.9  | 71,392 | 3.6    | 2.17        | ▲ 0.10   |
| 2年度     | 92,541  | ▲ 25.5 | 45,843 | 0.1    | 2.02        | ▲ 0.69   | 258,201   | ▲ 28.1 | 210,970 | 10.0   | 1.22        | ▲ 0.65   | 125,682    | ▲ 24.1 | 129,262  | 9.4    | 0.97        | ▲ 0.43   | 105,742       | ▲ 31.8 | 79,638 | 11.6   | 1.33        | ▲ 0.84   |
| 3年度     | 102,346 | 10.6   | 44,460 | ▲ 3.0  | 2.30        | 0.28     | 289,793   | 12.2   | 206,652 | ▲ 2.0  | 1.40        | 0.18     | 140,948    | 12.1   | 124,724  | ▲ 3.5  | 1.13        | 0.16     | 116,180       | 9.9    | 79,897 | 0.3    | 1.45        | 0.12     |
| 令和2年 3月 | 9,817   | ▲ 6.2  | 4,181  | 0.2    | 2.35        | ▲ 0.16   | 27,273    | ▲ 14.6 | 16,886  | 4.4    | 1.62        | ▲ 0.35   | 12,458     | ▲ 15.2 | 10,492   | 3.8    | 1.19        | ▲ 0.26   | 11,908        | ▲ 11.7 | 6,185  | 6.6    | 1.93        | ▲ 0.39   |
| 4月      | 6,413   | ▲ 42.2 | 4,700  | ▲ 9.0  | 1.36        | ▲ 0.79   | 23,046    | ▲ 26.0 | 16,863  | ▲ 0.2  | 1.37        | ▲ 0.47   | 11,008     | ▲ 24.1 | 10,450   | 0.8    | 1.05        | ▲ 0.35   | 9,889         | ▲ 25.6 | 6,301  | ▲ 1.7  | 1.57        | ▲ 0.50   |
| 5月      | 6,700   | ▲ 35.1 | 3,436  | ▲ 15.8 | 1.95        | ▲ 0.58   | 19,972    | ▲ 34.0 | 16,721  | ▲ 2.4  | 1.19        | ▲ 0.58   | 9,730      | ▲ 30.8 | 10,298   | ▲ 1.2  | 0.94        | ▲ 0.41   | 8,307         | ▲ 36.1 | 6,287  | ▲ 4.7  | 1.32        | ▲ 0.65   |
| 6月      | 8,518   | ▲ 23.4 | 4,537  | 29.1   | 1.88        | ▲ 1.28   | 20,145    | ▲ 34.9 | 17,726  | 7.1    | 1.14        | ▲ 0.73   | 9,701      | ▲ 31.9 | 10,751   | 7.4    | 0.90        | ▲ 0.52   | 8,355         | ▲ 37.3 | 6,884  | 6.5    | 1.21        | ▲ 0.85   |
| 7月      | 7,101   | ▲ 36.6 | 4,038  | 14.1   | 1.76        | ▲ 1.40   | 20,399    | ▲ 34.5 | 17,964  | 12.8   | 1.14        | ▲ 0.81   | 9,900      | ▲ 31.3 | 11,091   | 13.3   | 0.89        | ▲ 0.58   | 8,407         | ▲ 37.2 | 6,812  | 11.6   | 1.23        | ▲ 0.96   |
| 8月      | 6,657   | ▲ 34.1 | 3,176  | ▲ 2.5  | 2.10        | ▲ 1.00   | 20,172    | ▲ 34.6 | 17,853  | 17.0   | 1.13        | ▲ 0.89   | 9,920      | ▲ 30.3 | 11,190   | 17.3   | 0.89        | ▲ 0.60   | 8,170         | ▲ 38.4 | 6,630  | 16.3   | 1.23        | ▲ 1.10   |
| 9月      | 7,781   | ▲ 29.0 | 3,808  | 1.3    | 2.04        | ▲ 0.87   | 20,095    | ▲ 35.0 | 18,099  | 16.7   | 1.11        | ▲ 0.88   | 10,134     | ▲ 28.4 | 11,265   | 15.7   | 0.90        | ▲ 0.55   | 8,102         | ▲ 39.2 | 6,767  | 18.3   | 1.20        | ▲ 1.13   |
| 10月     | 7,921   | ▲ 28.5 | 3,920  | ▲ 0.6  | 2.02        | ▲ 0.79   | 21,067    | ▲ 31.8 | 18,489  | 15.7   | 1.14        | ▲ 0.79   | 10,633     | ▲ 24.2 | 11,355   | 13.6   | 0.94        | ▲ 0.46   | 8,336         | ▲ 37.9 | 7,103  | 20.0   | 1.17        | ▲ 1.10   |
| 11月     | 7,359   | ▲ 23.1 | 2,772  | ▲ 8.8  | 2.65        | ▲ 0.50   | 21,692    | ▲ 28.0 | 17,663  | 16.1   | 1.23        | ▲ 0.75   | 10,645     | ▲ 23.8 | 10,777   | 14.1   | 0.99        | ▲ 0.49   | 8,723         | ▲ 32.6 | 6,850  | 20.0   | 1.27        | ▲ 1.00   |
| 12月     | 8,003   | ▲ 21.8 | 2,882  | ▲ 4.8  | 2.78        | ▲ 0.60   | 21,737    | ▲ 26.6 | 16,569  | 13.5   | 1.31        | ▲ 0.72   | 10,563     | ▲ 22.9 | 10,119   | 12.2   | 1.04        | ▲ 0.48   | 8,836         | ▲ 31.6 | 6,274  | 17.8   | 1.41        | ▲ 1.02   |
| 3年 1月   | 7,698   | ▲ 15.5 | 4,026  | ▲ 13.1 | 1.91        | ▲ 0.06   | 21,892    | ▲ 21.7 | 16,719  | 6.7    | 1.31        | ▲ 0.47   | 10,740     | ▲ 17.3 | 10,158   | 7.3    | 1.06        | ▲ 0.31   | 8,811         | ▲ 27.4 | 6,063  | 10.4   | 1.45        | ▲ 0.76   |
| 2月      | 8,933   | ▲ 6.4  | 3,912  | 6.4    | 2.28        | ▲ 0.32   | 23,344    | ▲ 16.2 | 17,344  | 7.6    | 1.35        | ▲ 0.38   | 11,139     | ▲ 12.3 | 10,513   | 6.0    | 1.06        | ▲ 0.22   | 9,508         | ▲ 21.7 | 6,517  | 12.8   | 1.46        | ▲ 0.64   |
| 3月      | 9,457   | ▲ 3.7  | 4,636  | 10.9   | 2.04        | ▲ 0.31   | 24,640    | ▲ 9.7  | 18,960  | 12.3   | 1.30        | ▲ 0.32   | 11,569     | ▲ 7.1  | 11,295   | 7.7    | 1.02        | ▲ 0.17   | 10,298        | ▲ 13.5 | 7,150  | 15.6   | 1.44        | ▲ 0.49   |
| 4月      | 7,691   | 19.9   | 5,159  | 9.8    | 1.49        | 0.13     | 23,405    | 1.6    | 19,207  | 13.9   | 1.22        | ▲ 0.15   | 11,230     | 2.0    | 11,298   | 8.1    | 0.99        | ▲ 0.06   | 9,447         | ▲ 4.5  | 7,793  | 23.7   | 1.21        | ▲ 0.36   |
| 5月      | 7,083   | 5.7    | 3,393  | ▲ 1.3  | 2.09        | 0.14     | 21,711    | 8.7    | 18,422  | 10.2   | 1.18        | ▲ 0.01   | 10,761     | 10.6   | 10,815   | 5.0    | 1.00        | 0.06     | 8,469         | 2.0    | 7,499  | 19.3   | 1.13        | ▲ 0.19   |
| 6月      | 8,455   | ▲ 0.7  | 3,625  | ▲ 20.1 | 2.33        | 0.45     | 21,924    | 8.8    | 17,789  | 0.4    | 1.23        | 0.09     | 10,808     | 11.4   | 10,512   | ▲ 2.2  | 1.03        | 0.13     | 8,644         | 3.5    | 7,194  | 4.5    | 1.20        | ▲ 0.01   |
| 7月      | 7,850   | 10.5   | 3,436  | ▲ 14.9 | 2.28        | 0.52     | 21,984    | 7.8    | 16,933  | ▲ 5.7  | 1.30        | 0.16     | 10,672     | 7.8    | 10,295   | ▲ 7.2  | 1.04        | 0.15     | 8,819         | 4.9    | 6,597  | ▲ 3.2  | 1.34        | 0.11     |
| 8月      | 7,841   | 17.8   | 3,442  | 8.4    | 2.28        | 0.18     | 22,883    | 13.4   | 17,085  | ▲ 4.3  | 1.34        | 0.21     | 11,223     | 13.1   | 10,484   | ▲ 6.3  | 1.07        | 0.18     | 9,067         | 11.0   | 6,563  | ▲ 1.0  | 1.38        | 0.15     |
| 9月      | 8,749   | 12.4   | 3,589  | ▲ 5.8  | 2.44        | 0.40     | 23,709    | 18.0   | 17,173  | ▲ 5.1  | 1.38        | 0.27     | 11,635     | 14.8   | 10,492   | ▲ 6.9  | 1.11        | 0.21     | 9,315         | 15.0   | 6,617  | ▲ 2.2  | 1.41        | 0.21     |
| 10月     | 8,855   | 11.8   | 3,592  | ▲ 8.4  | 2.47        | 0.45     | 24,345    | 15.6   | 17,177  | ▲ 7.1  | 1.42        | 0.28     | 12,027     | 13.1   | 10,462   | ▲ 7.9  | 1.15        | 0.21     | 9,583         | 15.0   | 6,681  | ▲ 5.9  | 1.43        | 0.26     |
| 11月     | 8,350   | 13.5   | 3,101  | 11.9   | 2.69        | 0.04     | 24,981    | 15.2   | 16,480  | ▲ 6.7  | 1.52        | 0.29     | 12,164     | 14.3   | 10,090   | ▲ 6.4  | 1.21        | 0.22     | 10,146        | 16.3   | 6,355  | ▲ 7.2  | 1.60        | 0.33     |
| 12月     | 9,081   | 13.5   | 2,956  | 2.6    | 3.07        | 0.29     | 25,284    | 16.3   | 15,752  | ▲ 4.9  | 1.61        | 0.30     | 12,316     | 16.6   | 9,593    | ▲ 5.2  | 1.28        | 0.24     | 10,320        | 16.8   | 5,979  | ▲ 4.7  | 1.73        | 0.32     |
| 4年 1月   | 9,740   | 26.5   | 4,363  | 8.4    | 2.23        | 0.32     | 25,837    | 18.0   | 16,506  | ▲ 1.3  | 1.57        | 0.26     | 12,554     | 16.9   | 9,923    | ▲ 2.3  | 1.27        | 0.21     | 10,310        | 17.0   | 6,076  | 0.2    | 1.70        | 0.25     |
| 2月      | 9,173   | 2.7    | 3,441  | ▲ 12.0 | 2.67        | 0.39     | 26,732    | 14.5   | 16,460  | ▲ 5.1  | 1.62        | 0.27     | 12,795     | 14.9   | 10,078   | ▲ 4.1  | 1.27        | 0.21     | 10,893        | 14.6   | 6,075  | ▲ 6.8  | 1.79        | 0.33     |
| 3月      | 9,478   | 0.2    | 4,363  | ▲ 5.9  | 2.17        | 0.13     | 26,998    | 9.6    | 17,668  | ▲ 6.8  | 1.53        | 0.23     | 12,763     | 10.3   | 10,682   | ▲ 5.4  | 1.19        | 0.17     | 11,167        | 8.4    | 6,468  | ▲ 9.5  | 1.73        | 0.29     |

# 9. 就職の状況

(件)

| 区 分     | 全数(パートを含む) |            |            |            |            |            | 一 般    |       |            | 常 用        |            |            |            |            |       | 臨時・季節 |            |     |       | パート   |       | 正社員   |       |
|---------|------------|------------|------------|------------|------------|------------|--------|-------|------------|------------|------------|------------|------------|------------|-------|-------|------------|-----|-------|-------|-------|-------|-------|
|         | 前年同月<br>比% | 男          |            | 女          |            | 前年同月<br>比% | 男      | 女     | 前年同月<br>比% | 男          |            | 女          |            | 前年同月<br>比% | 男     |       | 前年同月<br>比% | 男   |       |       |       |       |       |
|         |            | 前年同月<br>比% | 前年同月<br>比% | 前年同月<br>比% | 前年同月<br>比% |            |        |       |            | 前年同月<br>比% | 前年同月<br>比% | 前年同月<br>比% | 前年同月<br>比% |            |       |       |            |     |       |       |       |       |       |
| 平成29年度  | 18,804     | ▲6.9       | 8,284      | ▲7.1       | 10,506     | ▲6.8       | 11,378 | 6,180 | 5,192      | 10,769     | ▲5.2       | 5,889      | ▲6.0       | 4,875      | ▲4.1  | 609   | ▲17.0      | 291 | ▲24.8 | 7,426 | ▲8.5  | 2,104 | 8,621 |
| 30年度    | 18,053     | ▲4.0       | 7,893      | ▲4.7       | 10,144     | ▲3.4       | 10,918 | 5,832 | 5,079      | 10,433     | ▲3.1       | 5,590      | ▲5.1       | 4,836      | ▲0.8  | 485   | ▲20.4      | 242 | ▲16.8 | 7,135 | ▲3.9  | 2,061 | 8,434 |
| 令和元年度   | 16,568     | ▲8.2       | 7,126      | ▲9.7       | 9,432      | ▲7.0       | 9,658  | 5,089 | 4,564      | 9,279      | ▲11.1      | 4,888      | ▲12.6      | 4,387      | ▲9.3  | 379   | ▲21.9      | 201 | ▲16.9 | 6,910 | ▲3.2  | 2,037 | 7,582 |
| 2年度     | 14,476     | ▲12.6      | 6,156      | ▲13.6      | 8,311      | ▲11.9      | 7,574  | 4,162 | 3,408      | 7,303      | ▲21.3      | 4,000      | ▲18.2      | 3,299      | ▲24.8 | 271   | ▲28.5      | 162 | ▲19.4 | 6,902 | ▲0.1  | 1,994 | 6,017 |
| 3年度     | 14,566     | 0.6        | 6,377      | 3.6        | 8,181      | ▲1.6       | 7,765  | 4,272 | 3,490      | 7,458      | 2.1        | 4,068      | 1.7        | 3,387      | 2.7   | 307   | 13.3       | 204 | 25.9  | 6,801 | ▲1.5  | 2,105 | 6,276 |
| 令和2年 3月 | 1,835      | ▲8.4       | 734        | ▲8.0       | 1,101      | ▲8.6       | 958    | 506   | 452        | 931        | ▲14.2      | 497        | ▲9.5       | 434        | ▲18.9 | 27    | ▲44.9      | 9   | ▲55.0 | 877   | 0.9   | 228   | 679   |
| 4月      | 1,131      | ▲29.3      | 479        | ▲30.3      | 650        | ▲28.6      | 652    | 331   | 319        | 642        | ▲28.3      | 327        | ▲28.8      | 313        | ▲28.2 | 10    | ▲63.0      | 4   | ▲76.5 | 479   | ▲29.2 | 148   | 533   |
| 5月      | 868        | ▲43.0      | 399        | ▲34.4      | 469        | ▲48.7      | 493    | 279   | 214        | 470        | ▲44.8      | 268        | ▲37.1      | 202        | ▲52.6 | 23    | 9.5        | 11  | 22.2  | 375   | ▲42.4 | 120   | 377   |
| 6月      | 1,293      | ▲15.2      | 551        | ▲12.7      | 741        | ▲16.9      | 642    | 366   | 276        | 620        | ▲25.8      | 353        | ▲16.9      | 267        | ▲34.9 | 22    | ▲33.3      | 13  | 8.3   | 651   | ▲0.8  | 185   | 525   |
| 7月      | 1,319      | ▲10.0      | 548        | ▲13.3      | 771        | ▲7.4       | 628    | 358   | 270        | 612        | ▲26.1      | 347        | ▲21.7      | 265        | ▲31.2 | 16    | ▲56.8      | 11  | ▲38.9 | 691   | 15.2  | 190   | 509   |
| 8月      | 1,151      | ▲4.4       | 487        | ▲11.5      | 663        | 1.4        | 595    | 329   | 266        | 581        | ▲18.7      | 322        | ▲14.1      | 259        | ▲23.8 | 14    | ▲57.6      | 7   | ▲58.8 | 556   | 21.9  | 158   | 485   |
| 9月      | 1,220      | ▲8.7       | 551        | ▲10.1      | 668        | ▲7.5       | 654    | 381   | 272        | 604        | ▲23.3      | 340        | ▲20.2      | 263        | ▲27.1 | 50    | 85.2       | 41  | 173.3 | 566   | 8.4   | 170   | 500   |
| 10月     | 1,383      | ▲10.6      | 572        | ▲17.5      | 811        | ▲4.9       | 714    | 385   | 329        | 687        | ▲23.2      | 368        | ▲21.0      | 319        | ▲25.5 | 27    | ▲54.2      | 17  | ▲64.6 | 669   | 12.8  | 187   | 569   |
| 11月     | 1,138      | ▲4.9       | 510        | ▲1.0       | 628        | ▲7.8       | 599    | 341   | 258        | 575        | ▲13.8      | 326        | ▲5.2       | 249        | ▲22.7 | 24    | ▲17.2      | 15  | ▲16.7 | 539   | 7.6   | 169   | 491   |
| 12月     | 1,014      | ▲8.5       | 413        | ▲21.6      | 599        | 3.1        | 501    | 272   | 228        | 482        | ▲24.2      | 264        | ▲30.0      | 217        | ▲16.2 | 19    | ▲40.6      | 8   | ▲42.9 | 513   | 16.6  | 141   | 410   |
| 3年 1月   | 885        | ▲14.5      | 375        | ▲17.8      | 510        | ▲11.9      | 488    | 259   | 229        | 462        | ▲19.9      | 248        | ▲22.7      | 214        | ▲16.4 | 26    | ▲13.3      | 11  | 22.2  | 397   | ▲7.2  | 116   | 407   |
| 2月      | 1,094      | ▲8.2       | 448        | ▲6.7       | 646        | ▲9.3       | 627    | 326   | 301        | 609        | ▲7.6       | 317        | ▲3.6       | 292        | ▲11.5 | 18    | ▲25.0      | 9   | ▲40.0 | 467   | ▲8.3  | 122   | 491   |
| 3月      | 1,980      | 7.9        | 823        | 12.1       | 1,155      | 4.9        | 981    | 535   | 446        | 959        | 3.0        | 520        | 4.6        | 439        | 1.2   | 22    | ▲18.5      | 15  | 66.7  | 999   | 13.9  | 288   | 720   |
| 4月      | 1,507      | 33.2       | 654        | 36.5       | 853        | 31.2       | 733    | 415   | 318        | 710        | 10.6       | 400        | 22.3       | 310        | ▲1.0  | 23    | 130.0      | 15  | 275.0 | 774   | 61.6  | 239   | 590   |
| 5月      | 1,179      | 35.8       | 502        | 25.8       | 676        | 44.1       | 606    | 350   | 256        | 594        | 26.4       | 341        | 27.2       | 253        | 25.2  | 12    | ▲47.8      | 9   | ▲18.2 | 573   | 52.8  | 152   | 474   |
| 6月      | 1,318      | 1.9        | 564        | 2.4        | 754        | 1.8        | 692    | 389   | 303        | 680        | 9.7        | 381        | 7.9        | 299        | 12.0  | 12    | ▲45.5      | 8   | ▲38.5 | 626   | ▲3.8  | 175   | 586   |
| 7月      | 1,069      | ▲19.0      | 495        | ▲9.7       | 573        | ▲25.7      | 566    | 324   | 242        | 553        | ▲9.6       | 316        | ▲8.9       | 237        | ▲10.6 | 13    | ▲18.8      | 8   | ▲27.3 | 503   | ▲27.2 | 171   | 455   |
| 8月      | 1,052      | ▲8.6       | 484        | ▲0.6       | 567        | ▲14.5      | 591    | 320   | 271        | 573        | ▲1.4       | 307        | ▲4.7       | 266        | 2.7   | 18    | 28.6       | 13  | 85.7  | 461   | ▲17.1 | 164   | 483   |
| 9月      | 1,258      | 3.1        | 565        | 2.5        | 693        | 3.7        | 732    | 412   | 320        | 668        | 10.6       | 362        | 6.5        | 306        | 16.3  | 64    | 28.0       | 50  | 22.0  | 526   | ▲7.1  | 153   | 565   |
| 10月     | 1,282      | ▲7.3       | 535        | ▲6.5       | 747        | ▲7.9       | 658    | 365   | 293        | 640        | ▲6.8       | 353        | ▲4.1       | 287        | ▲10.0 | 18    | ▲33.3      | 12  | ▲29.4 | 624   | ▲6.7  | 170   | 545   |
| 11月     | 1,151      | 1.1        | 490        | ▲3.9       | 661        | 5.3        | 620    | 332   | 288        | 591        | 2.8        | 314        | ▲3.7       | 277        | 11.2  | 29    | 20.8       | 18  | 20.0  | 531   | ▲1.5  | 158   | 513   |
| 12月     | 1,006      | ▲0.8       | 447        | 8.2        | 558        | ▲6.8       | 564    | 310   | 253        | 530        | 10.0       | 288        | 9.1        | 241        | 11.1  | 34    | 78.9       | 22  | 175.0 | 442   | ▲13.8 | 137   | 480   |
| 4年 1月   | 885        | 0.0        | 409        | 9.1        | 474        | ▲7.1       | 489    | 256   | 233        | 463        | 0.2        | 242        | ▲2.4       | 221        | 3.3   | 26    | 0.0        | 14  | 27.3  | 396   | ▲0.3  | 153   | 395   |
| 2月      | 1,200      | 9.7        | 518        | 15.6       | 681        | 5.4        | 673    | 362   | 310        | 647        | 6.2        | 344        | 8.5        | 302        | 3.4   | 26    | 44.4       | 18  | 100.0 | 527   | 12.8  | 156   | 546   |
| 3月      | 1,659      | ▲16.2      | 714        | ▲13.2      | 944        | ▲18.3      | 841    | 437   | 403        | 809        | ▲15.6      | 420        | ▲19.2      | 388        | ▲11.6 | 32    | 45.5       | 17  | 13.3  | 818   | ▲18.1 | 277   | 644   |

(注) 求職申込書における「性別」の登録は任意のため、男女の合計は一致しない場合がある。

# 10. 産業別新規求人状況 (その1)

(人)

| 区分      | 産業計     |        | 建設業    |        | 製造業    |        | 食料品・飲料等 |        | 繊維工業   |        | 金属製品   |        | はん用機械器具 |        | 生産用機械器具 |        | 電子部品・デバイス |        | 電気機械   |        | 情報通信業  |        | 運輸業、郵便業 |       |
|---------|---------|--------|--------|--------|--------|--------|---------|--------|--------|--------|--------|--------|---------|--------|---------|--------|-----------|--------|--------|--------|--------|--------|---------|-------|
|         | 前年同月比%  | 前年同月比% | 前年同月比% | 前年同月比% | 前年同月比% | 前年同月比% | 前年同月比%  | 前年同月比% | 前年同月比% | 前年同月比% | 前年同月比% | 前年同月比% | 前年同月比%  | 前年同月比% | 前年同月比%  | 前年同月比% | 前年同月比%    | 前年同月比% | 前年同月比% | 前年同月比% | 前年同月比% | 前年同月比% | 前年同月比%  |       |
| 平成29年度  | 127,321 | 4.8    | 10,393 | 11.2   | 15,805 | 8.9    | 4,032   | 1.6    | 1,821  | ▲1.3   | 1,034  | 7.2    | 1,352   | 23.9   | 1,821   | 27.8   | 1,111     | 89.6   | 878    | 4.5    | 2,154  | 8.0    | 7,906   | 10.7  |
| 30年度    | 130,638 | 2.6    | 10,760 | 3.5    | 16,551 | 4.7    | 4,031   | ▲0.0   | 2,156  | 18.4   | 1,110  | 7.4    | 1,419   | 5.0    | 2,027   | 11.3   | 998       | ▲10.2  | 912    | 3.9    | 2,176  | 1.0    | 8,731   | 10.4  |
| 令和元年度   | 124,156 | ▲5.0   | 10,749 | ▲0.1   | 12,761 | ▲22.9  | 3,451   | ▲14.4  | 1,895  | ▲12.1  | 909    | ▲18.1  | 1,104   | ▲22.2  | 1,289   | ▲36.4  | 411       | ▲58.8  | 688    | ▲24.6  | 1,827  | ▲16.0  | 8,177   | ▲6.3  |
| 2年度     | 92,541  | ▲25.5  | 8,876  | ▲17.4  | 8,330  | ▲34.7  | 2,010   | ▲41.8  | 1,129  | ▲40.4  | 650    | ▲28.5  | 697     | ▲36.9  | 768     | ▲40.4  | 289       | ▲29.7  | 573    | ▲16.7  | 1,497  | ▲18.1  | 5,301   | ▲35.2 |
| 3年度     | 102,346 | 10.6   | 9,305  | 4.8    | 12,706 | 52.5   | 2,706   | 34.6   | 1,752  | 55.2   | 1,126  | 73.2   | 1,102   | 58.1   | 1,767   | 130.1  | 348       | 20.4   | 712    | 24.3   | 1,663  | 11.1   | 6,382   | 20.4  |
| 令和2年 3月 | 9,817   | ▲6.2   | 732    | ▲14.4  | 837    | ▲32.6  | 228     | ▲33.9  | 131    | ▲24.3  | 50     | ▲15.3  | 63      | ▲41.7  | 65      | ▲43.0  | 23        | ▲4.2   | 36     | ▲60.9  | 139    | ▲22.8  | 642     | 14.4  |
| 4月      | 6,413   | ▲42.2  | 659    | ▲43.2  | 569    | ▲56.7  | 108     | ▲68.3  | 103    | ▲57.8  | 53     | ▲47.5  | 53      | ▲53.9  | 37      | ▲77.6  | 17        | ▲60.5  | 39     | ▲50.6  | 77     | ▲53.6  | 439     | ▲44.7 |
| 5月      | 6,700   | ▲35.1  | 765    | ▲11.6  | 470    | ▲58.2  | 132     | ▲53.5  | 54     | ▲62.2  | 31     | ▲65.6  | 33      | ▲65.3  | 44      | ▲51.6  | 21        | ▲63.2  | 35     | ▲32.7  | 84     | ▲36.4  | 456     | ▲38.5 |
| 6月      | 8,518   | ▲23.4  | 709    | ▲30.4  | 654    | ▲41.2  | 165     | ▲46.6  | 85     | ▲45.2  | 44     | ▲24.1  | 49      | ▲57.8  | 35      | ▲67.3  | 14        | ▲26.3  | 27     | ▲62.5  | 141    | ▲6.6   | 442     | ▲38.1 |
| 7月      | 7,101   | ▲36.6  | 770    | ▲20.4  | 585    | ▲55.1  | 139     | ▲57.1  | 93     | ▲58.3  | 56     | ▲48.1  | 45      | ▲63.1  | 49      | ▲70.1  | 10        | ▲75.6  | 44     | ▲27.9  | 83     | ▲54.1  | 396     | ▲54.1 |
| 8月      | 6,657   | ▲34.1  | 656    | ▲24.3  | 546    | ▲48.2  | 173     | ▲39.7  | 47     | ▲59.5  | 41     | ▲50.6  | 56      | ▲33.3  | 44      | ▲57.3  | 13        | ▲81.4  | 48     | 0.0    | 104    | ▲18.1  | 452     | ▲28.4 |
| 9月      | 7,781   | ▲29.0  | 728    | ▲21.5  | 728    | ▲34.0  | 157     | ▲45.3  | 115    | ▲16.1  | 60     | ▲13.0  | 57      | ▲50.0  | 53      | ▲55.5  | 19        | 171.4  | 46     | ▲43.2  | 174    | 0.0    | 461     | ▲38.6 |
| 10月     | 7,921   | ▲28.5  | 816    | ▲19.2  | 725    | ▲45.2  | 189     | ▲57.6  | 125    | ▲43.7  | 62     | ▲10.1  | 47      | ▲50.0  | 84      | ▲38.7  | 6         | ▲66.7  | 68     | 11.5   | 148    | ▲9.2   | 422     | ▲39.6 |
| 11月     | 7,359   | ▲23.1  | 714    | ▲12.5  | 688    | ▲25.9  | 235     | ▲11.3  | 77     | ▲25.2  | 37     | ▲49.3  | 69      | ▲9.2   | 63      | ▲33.0  | 21        | ▲56.3  | 50     | ▲2.0   | 131    | ▲18.1  | 407     | ▲33.2 |
| 12月     | 8,003   | ▲21.8  | 742    | ▲12.7  | 776    | ▲12.5  | 139     | ▲37.7  | 109    | ▲22.1  | 63     | ▲10.0  | 72      | ▲4.0   | 73      | ▲3.9   | 21        | 320.0  | 50     | ▲13.8  | 179    | 0.6    | 472     | ▲24.7 |
| 3年 1月   | 7,698   | ▲15.5  | 769    | 4.5    | 759    | ▲21.0  | 151     | ▲28.8  | 108    | ▲41.6  | 57     | ▲27.8  | 42      | ▲51.7  | 109     | 9.0    | 36        | 9.1    | 69     | 46.8   | 110    | ▲24.1  | 490     | ▲6.7  |
| 2月      | 8,933   | ▲6.4   | 739    | ▲7.6   | 853    | 4.8    | 226     | ▲7.8   | 78     | ▲18.8  | 71     | 20.3   | 81      | 28.6   | 85      | 25.0   | 73        | 55.3   | 42     | 0.0    | 81     | ▲27.0  | 404     | ▲30.5 |
| 3月      | 9,457   | ▲3.7   | 809    | 10.5   | 977    | 16.7   | 196     | ▲14.0  | 135    | 3.1    | 75     | 50.0   | 93      | 47.6   | 92      | 41.5   | 38        | 65.2   | 55     | 52.8   | 185    | 33.1   | 460     | ▲28.3 |
| 4月      | 7,691   | 19.9   | 821    | 24.6   | 786    | 38.1   | 144     | 33.3   | 106    | 2.9    | 73     | 37.7   | 51      | ▲3.8   | 125     | 237.8  | 20        | 17.6   | 55     | 41.0   | 118    | 53.2   | 575     | 31.0  |
| 5月      | 7,083   | 5.7    | 651    | ▲14.9  | 771    | 64.0   | 204     | 54.5   | 76     | 40.7   | 70     | 125.8  | 80      | 142.4  | 98      | 122.7  | 20        | ▲4.8   | 41     | 17.1   | 110    | 31.0   | 410     | ▲10.1 |
| 6月      | 8,455   | ▲0.7   | 952    | 34.3   | 956    | 46.2   | 183     | 10.9   | 145    | 70.6   | 77     | 75.0   | 85      | 73.5   | 113     | 222.9  | 44        | 214.3  | 41     | 51.9   | 166    | 17.7   | 434     | ▲1.8  |
| 7月      | 7,850   | 10.5   | 742    | ▲3.6   | 937    | 60.2   | 180     | 29.5   | 115    | 23.7   | 87     | 55.4   | 77      | 71.1   | 159     | 224.5  | 18        | 80.0   | 70     | 59.1   | 133    | 60.2   | 560     | 41.4  |
| 8月      | 7,841   | 17.8   | 660    | 0.6    | 951    | 74.2   | 223     | 28.9   | 92     | 95.7   | 93     | 126.8  | 107     | 91.1   | 139     | 215.9  | 23        | 76.9   | 52     | 8.3    | 106    | 1.9    | 488     | 8.0   |
| 9月      | 8,749   | 12.4   | 862    | 18.4   | 1,160  | 59.3   | 228     | 45.2   | 166    | 44.3   | 97     | 61.7   | 87      | 52.6   | 182     | 243.4  | 37        | 94.7   | 52     | 13.0   | 145    | ▲16.7  | 453     | ▲1.7  |
| 10月     | 8,855   | 11.8   | 742    | ▲9.1   | 1,175  | 62.1   | 275     | 45.5   | 148    | 18.4   | 119    | 91.9   | 116     | 146.8  | 146     | 73.8   | 20        | 233.3  | 69     | 1.5    | 194    | 31.1   | 551     | 30.6  |
| 11月     | 8,350   | 13.5   | 688    | ▲3.6   | 1,049  | 52.5   | 303     | 28.9   | 113    | 46.8   | 99     | 167.6  | 80      | 15.9   | 151     | 139.7  | 24        | 14.3   | 47     | ▲6.0   | 133    | 1.5    | 622     | 52.8  |
| 12月     | 9,081   | 13.5   | 827    | 11.5   | 1,242  | 60.1   | 221     | 59.0   | 241    | 121.1  | 85     | 34.9   | 110     | 52.8   | 158     | 116.4  | 46        | 119.0  | 57     | 14.0   | 178    | ▲0.6   | 455     | ▲3.6  |
| 4年 1月   | 9,740   | 26.5   | 777    | 1.0    | 1,295  | 70.6   | 254     | 68.2   | 225    | 108.3  | 121    | 112.3  | 118     | 181.0  | 186     | 70.6   | 22        | ▲38.9  | 81     | 17.4   | 124    | 12.7   | 641     | 30.8  |
| 2月      | 9,173   | 2.7    | 727    | ▲1.6   | 1,163  | 36.3   | 289     | 27.9   | 129    | 65.4   | 108    | 52.1   | 82      | 1.2    | 169     | 98.8   | 26        | ▲64.4  | 57     | 35.7   | 90     | 11.1   | 589     | 45.8  |
| 3月      | 9,478   | 0.2    | 856    | 5.8    | 1,221  | 25.0   | 202     | 3.1    | 196    | 45.2   | 97     | 29.3   | 109     | 17.2   | 141     | 53.3   | 48        | 26.3   | 90     | 63.6   | 166    | ▲10.3  | 604     | 31.3  |

(注) 平成25年10月改定の「日本標準産業分類」に基づく区分により表章したもの。

# 10. 産業別新規求人状況 (その2)

(人)

| 区分      | 卸売業、小売業 |        | 宿泊業、飲食サービス業 |        | 教育、学習支援業 |        | 医療、福祉  |       |       |            |        | 複合サービス事業 |        | サービス業       |        |             |       |       |       |       |
|---------|---------|--------|-------------|--------|----------|--------|--------|-------|-------|------------|--------|----------|--------|-------------|--------|-------------|-------|-------|-------|-------|
|         | 前年同月比%  | 前年同月比% | 前年同月比%      | 前年同月比% | 前年同月比%   | 前年同月比% | 前年同月比% | 医療業   |       | 社会保険・福祉・介護 |        | 前年同月比%   | 前年同月比% | 職業紹介・労働者派遣業 |        | その他の事業サービス業 |       |       |       |       |
|         |         |        |             |        |          |        |        |       |       |            |        |          |        |             |        |             |       |       |       |       |
| 平成29年度  | 27,875  | 2.5    | 14,925      | 5.1    | 1,385    | ▲2.7   | 19,933 | 3.2   | 6,793 | 1.4        | 12,943 | 3.9      | 749    | ▲16.6       | 13,058 | 6.5         | 4,090 | 12.1  | 7,150 | 5.8   |
| 30年度    | 26,832  | ▲3.7   | 16,219      | 8.7    | 1,386    | 0.1    | 20,936 | 5.0   | 6,883 | 1.3        | 13,927 | 7.6      | 856    | 14.3        | 13,110 | 0.4         | 3,346 | ▲18.2 | 7,653 | 7.0   |
| 令和元年度   | 27,040  | 0.8    | 15,927      | ▲1.8   | 1,506    | 8.7    | 20,418 | ▲2.5  | 6,626 | ▲3.7       | 13,661 | ▲1.9     | 696    | ▲18.7       | 12,245 | ▲6.6        | 3,201 | ▲4.3  | 7,033 | ▲8.1  |
| 2年度     | 20,902  | ▲22.7  | 7,782       | ▲51.1  | 1,525    | 1.3    | 17,785 | ▲12.9 | 5,152 | ▲22.2      | 12,499 | ▲8.5     | 510    | ▲26.7       | 9,538  | ▲22.1       | 3,167 | ▲1.1  | 4,833 | ▲31.3 |
| 3年度     | 18,192  | ▲13.0  | 9,775       | 25.6   | 1,694    | 11.1   | 20,020 | 12.6  | 6,063 | 17.7       | 13,881 | 11.1     | 598    | 17.3        | 11,252 | 18.0        | 3,788 | 19.6  | 5,738 | 18.7  |
| 令和2年 3月 | 2,301   | ▲2.6   | 1,453       | 23.8   | 264      | 45.9   | 1,602  | ▲5.2  | 477   | ▲16.5      | 1,124  | 1.1      | 66     | 24.5        | 740    | ▲26.7       | 147   | ▲47.7 | 409   | ▲24.7 |
| 4月      | 1,674   | ▲22.8  | 406         | ▲72.1  | 46       | ▲44.6  | 1,291  | ▲23.4 | 415   | ▲29.1      | 844    | ▲23.1    | 33     | ▲60.7       | 575    | ▲48.8       | 102   | ▲51.0 | 358   | ▲53.0 |
| 5月      | 1,771   | ▲21.2  | 390         | ▲71.1  | 56       | ▲39.8  | 1,329  | ▲19.6 | 340   | ▲29.5      | 985    | ▲13.7    | 30     | ▲53.1       | 650    | ▲36.7       | 173   | ▲40.3 | 383   | ▲33.0 |
| 6月      | 1,925   | ▲22.1  | 698         | ▲59.6  | 141      | 45.4   | 1,700  | 0.7   | 445   | ▲9.9       | 1,252  | 5.2      | 52     | 18.2        | 1,066  | 1.9         | 554   | 77.6  | 365   | ▲36.5 |
| 7月      | 1,701   | ▲24.0  | 566         | ▲63.2  | 137      | 57.5   | 1,304  | ▲23.3 | 379   | ▲38.4      | 924    | ▲14.7    | 46     | ▲34.3       | 709    | ▲40.7       | 155   | ▲40.8 | 455   | ▲39.7 |
| 8月      | 1,568   | ▲30.4  | 547         | ▲56.8  | 72       | ▲29.4  | 1,321  | ▲16.7 | 366   | ▲27.1      | 921    | ▲12.6    | 75     | ▲33.0       | 601    | ▲42.9       | 98    | ▲56.8 | 399   | ▲38.7 |
| 9月      | 1,674   | ▲36.4  | 717         | ▲46.9  | 136      | 1.5    | 1,628  | ▲6.4  | 408   | ▲21.8      | 1,219  | 0.4      | 32     | 10.3        | 698    | ▲43.8       | 191   | ▲64.3 | 393   | ▲26.3 |
| 10月     | 1,583   | ▲32.5  | 761         | ▲48.1  | 143      | 47.4   | 1,489  | ▲12.8 | 472   | ▲22.0      | 1,009  | ▲8.2     | 38     | ▲36.7       | 974    | ▲19.8       | 401   | ▲4.5  | 448   | ▲28.5 |
| 11月     | 1,723   | ▲16.9  | 712         | ▲39.4  | 86       | ▲7.5   | 1,331  | ▲22.3 | 396   | ▲22.4      | 929    | ▲20.7    | 49     | 36.1        | 718    | ▲22.0       | 226   | 32.2  | 370   | ▲36.0 |
| 12月     | 1,652   | ▲32.8  | 752         | ▲43.9  | 118      | 11.3   | 1,489  | ▲10.9 | 385   | ▲23.5      | 1,075  | ▲7.2     | 22     | ▲53.2       | 835    | ▲6.7        | 289   | 17.5  | 375   | ▲25.0 |
| 3年 1月   | 1,686   | ▲13.3  | 417         | ▲52.0  | 115      | ▲14.2  | 1,743  | ▲8.2  | 645   | ▲9.2       | 1,090  | ▲7.9     | 44     | 15.8        | 672    | ▲28.1       | 171   | ▲29.6 | 382   | ▲27.0 |
| 2月      | 2,038   | 6.9    | 689         | ▲26.5  | 232      | 7.4    | 1,557  | ▲12.1 | 467   | ▲24.8      | 1,087  | ▲4.9     | 49     | 6.5         | 1,012  | 18.4        | 427   | 205.0 | 403   | ▲26.5 |
| 3月      | 1,907   | ▲17.1  | 1,127       | ▲22.4  | 243      | ▲8.0   | 1,603  | 0.1   | 434   | ▲9.0       | 1,164  | 3.6      | 40     | ▲39.4       | 1,028  | 38.9        | 380   | 158.5 | 502   | 22.7  |
| 4月      | 1,525   | ▲8.9   | 624         | 53.7   | 90       | 95.7   | 1,432  | 10.9  | 436   | 5.1        | 992    | 17.5     | 75     | 127.3       | 777    | 35.1        | 291   | 185.3 | 386   | 7.8   |
| 5月      | 1,596   | ▲9.9   | 474         | 21.5   | 106      | 89.3   | 1,373  | 3.3   | 423   | 24.4       | 948    | ▲3.8     | 43     | 43.3        | 888    | 36.6        | 262   | 51.4  | 465   | 21.4  |
| 6月      | 1,449   | ▲24.7  | 847         | 21.3   | 178      | 26.2   | 1,649  | ▲3.0  | 451   | 1.3        | 1,193  | ▲4.7     | 52     | 0.0         | 959    | ▲10.0       | 376   | ▲32.1 | 461   | 26.3  |
| 7月      | 1,361   | ▲20.0  | 863         | 52.5   | 125      | ▲8.8   | 1,486  | 14.0  | 428   | 12.9       | 1,053  | 14.0     | 53     | 15.2        | 826    | 16.5        | 318   | 105.2 | 404   | ▲11.2 |
| 8月      | 1,440   | ▲8.2   | 721         | 31.8   | 106      | 47.2   | 1,612  | 22.0  | 504   | 37.7       | 1,091  | 18.5     | 85     | 13.3        | 936    | 55.7        | 317   | 223.5 | 450   | 12.8  |
| 9月      | 1,503   | ▲10.2  | 970         | 35.3   | 105      | ▲22.8  | 1,811  | 11.2  | 479   | 17.4       | 1,328  | 8.9      | 34     | 6.3         | 939    | 34.5        | 334   | 74.9  | 458   | 16.5  |
| 10月     | 1,514   | ▲4.4   | 799         | 5.0    | 120      | ▲16.1  | 1,805  | 21.2  | 521   | 10.4       | 1,283  | 27.2     | 28     | ▲26.3       | 1,078  | 10.7        | 349   | ▲13.0 | 576   | 28.6  |
| 11月     | 1,590   | ▲7.7   | 910         | 27.8   | 131      | 52.3   | 1,633  | 22.7  | 516   | 30.3       | 1,111  | 19.6     | 32     | ▲34.7       | 887    | 23.5        | 294   | 30.1  | 456   | 23.2  |
| 12月     | 1,375   | ▲16.8  | 1,021       | 35.8   | 158      | 33.9   | 1,817  | 22.0  | 525   | 36.4       | 1,291  | 20.1     | 41     | 86.4        | 891    | 6.7         | 312   | 8.0   | 427   | 13.9  |
| 4年 1月   | 1,698   | 0.7    | 749         | 79.6   | 151      | 31.3   | 1,966  | 12.8  | 671   | 4.0        | 1,276  | 17.1     | 41     | ▲6.8        | 1,031  | 53.4        | 327   | 91.2  | 550   | 44.0  |
| 2月      | 1,607   | ▲21.1  | 813         | 18.0   | 263      | 13.4   | 1,653  | 6.2   | 521   | 11.6       | 1,124  | 3.4      | 43     | ▲12.2       | 1,000  | ▲1.2        | 222   | ▲48.0 | 627   | 55.6  |
| 3月      | 1,534   | ▲19.6  | 984         | ▲12.7  | 161      | ▲33.7  | 1,783  | 11.2  | 588   | 35.5       | 1,191  | 2.3      | 71     | 77.5        | 1,040  | 1.2         | 386   | 1.6   | 478   | ▲4.8  |

(注)平成25年10月改定の「日本標準産業分類」に基づく区分により表章したもの。

# 11. 新規求職者の実態(常用計)

(人)

| 区分      | ① 新規求職者数 |        | ② 在職者  |        | ③ 離職者  |        | ④ 雇用者  |        |         |        |        |        |        | ⑧ 自営   |        | ⑨ 無業者   |        |        |       |       |       |       |
|---------|----------|--------|--------|--------|--------|--------|--------|--------|---------|--------|--------|--------|--------|--------|--------|---------|--------|--------|-------|-------|-------|-------|
|         | 前年同月比%   | 前年同月比% | 前年同月比% | 前年同月比% | 前年同月比% | 前年同月比% | ⑤ 定年到達 |        | ⑥ 事業主都合 |        | ⑦ 自己都合 |        |        | 前年同月比% | 前年同月比% | ⑩ 家事・育児 |        | ⑪ その他  |       |       |       |       |
|         |          |        |        |        |        |        | 前年同月比% | 前年同月比% | 前年同月比%  | 前年同月比% | 前年同月比% | 前年同月比% | 前年同月比% |        |        | 前年同月比%  | 前年同月比% | 前年同月比% |       |       |       |       |
| 平成29年度  | 46,659   | ▲4.6   | 14,975 | 1.2    | 26,698 | ▲6.9   | 25,880 | ▲7.1   | 889     | ▲15.3  | 6,187  | ▲10.5  | 18,771 | ▲5.5   | 818    | 2.3     | 4,986  | ▲8.1   | 1,821 | ▲4.5  | 3,165 | ▲10.1 |
| 30年度    | 45,491   | ▲2.5   | 14,450 | ▲3.5   | 26,543 | ▲0.6   | 25,824 | ▲0.2   | 1,116   | 25.5   | 5,792  | ▲6.4   | 18,858 | 0.5    | 719    | ▲12.1   | 4,498  | ▲9.8   | 1,565 | ▲14.1 | 2,933 | ▲7.3  |
| 令和元年度   | 44,608   | ▲1.9   | 13,484 | ▲6.7   | 27,086 | 2.0    | 26,404 | 2.2    | 1,255   | 12.5   | 6,074  | 4.9    | 19,008 | 0.8    | 682    | ▲5.1    | 4,038  | ▲10.2  | 1,458 | ▲6.8  | 2,580 | ▲12.0 |
| 2年度     | 44,797   | 0.4    | 12,036 | ▲10.7  | 29,368 | 8.4    | 28,712 | 8.7    | 1,201   | ▲4.3   | 8,345  | 37.4   | 19,079 | 0.4    | 656    | ▲3.8    | 3,393  | ▲16.0  | 1,324 | ▲9.2  | 2,069 | ▲19.8 |
| 3年度     | 43,410   | ▲3.1   | 13,267 | 10.2   | 26,655 | ▲9.2   | 25,938 | ▲9.7   | 1,194   | ▲0.6   | 6,211  | ▲25.6  | 18,426 | ▲3.4   | 717    | 9.3     | 3,488  | 2.8    | 1,254 | ▲5.3  | 2,234 | 8.0   |
| 令和2年 3月 | 4,108    | ▲0.3   | 1,383  | ▲5.7   | 2,349  | 6.2    | 2,289  | 7.2    | 134     | 57.6   | 513    | 9.4    | 1,632  | 3.2    | 60     | ▲20.0   | 376    | ▲15.3  | 110   | ▲19.7 | 266   | ▲13.4 |
| 4月      | 4,623    | ▲9.0   | 788    | ▲24.2  | 3,593  | 0.3    | 3,530  | ▲0.1   | 259     | ▲12.2  | 1,244  | 14.1   | 2,018  | ▲5.7   | 63     | 26.0    | 242    | ▲46.7  | 71    | ▲49.6 | 171   | ▲45.4 |
| 5月      | 3,380    | ▲15.9  | 760    | ▲32.1  | 2,443  | ▲2.5   | 2,398  | ▲1.9   | 114     | ▲2.6   | 738    | 31.8   | 1,539  | ▲12.8  | 45     | ▲26.2   | 177    | ▲55.3  | 48    | ▲70.9 | 129   | ▲44.2 |
| 6月      | 4,508    | 28.9   | 1,114  | 5.3    | 2,980  | 44.6   | 2,912  | 46.2   | 95      | 30.1   | 938    | 137.5  | 1,873  | 23.4   | 68     | ▲1.4    | 414    | 9.2    | 208   | 35.1  | 206   | ▲8.4  |
| 7月      | 4,003    | 13.8   | 1,034  | ▲1.9   | 2,676  | 24.2   | 2,637  | 25.4   | 94      | 13.3   | 903    | 108.5  | 1,631  | 2.9    | 39     | ▲25.0   | 293    | ▲5.5   | 112   | 15.5  | 181   | ▲15.0 |
| 8月      | 3,153    | ▲2.6   | 873    | ▲17.6  | 2,055  | 7.9    | 2,004  | 7.6    | 73      | 1.4    | 523    | 44.5   | 1,404  | ▲1.3   | 51     | 21.4    | 225    | ▲17.9  | 69    | ▲16.9 | 156   | ▲18.3 |
| 9月      | 3,743    | 1.0    | 991    | ▲11.8  | 2,441  | 9.2    | 2,378  | 9.0    | 77      | ▲3.8   | 687    | 62.4   | 1,608  | ▲4.0   | 63     | 18.9    | 311    | ▲10.6  | 139   | ▲3.5  | 172   | ▲15.7 |
| 10月     | 3,888    | ▲0.9   | 954    | ▲11.6  | 2,586  | 4.0    | 2,545  | 4.0    | 102     | 14.6   | 715    | 2.3    | 1,716  | 3.9    | 41     | 2.5     | 348    | ▲3.1   | 153   | 1.3   | 195   | ▲6.3  |
| 11月     | 2,744    | ▲8.1   | 800    | ▲13.6  | 1,755  | ▲0.3   | 1,722  | 1.5    | 62      | ▲20.5  | 410    | 23.1   | 1,247  | ▲2.7   | 33     | ▲47.6   | 189    | ▲37.2  | 73    | ▲25.5 | 116   | ▲42.9 |
| 12月     | 2,716    | ▲2.8   | 786    | ▲15.1  | 1,718  | 5.1    | 1,682  | 6.2    | 49      | ▲24.6  | 464    | 21.8   | 1,165  | 2.9    | 36     | ▲28.0   | 212    | ▲9.8   | 90    | 38.5  | 122   | ▲28.2 |
| 3年 1月   | 3,598    | ▲11.7  | 1,088  | ▲16.9  | 2,273  | ▲7.7   | 2,218  | ▲7.2   | 80      | ▲15.8  | 537    | 6.8    | 1,589  | ▲11.2  | 55     | ▲24.7   | 237    | ▲22.0  | 90    | ▲28.0 | 147   | ▲17.9 |
| 2月      | 3,872    | 5.9    | 1,417  | 0.8    | 2,158  | 10.7   | 2,071  | 10.2   | 77      | 4.1    | 522    | 36.6   | 1,464  | 3.5    | 87     | 26.1    | 297    | ▲1.7   | 121   | ▲3.2  | 176   | ▲0.6  |
| 3月      | 4,569    | 11.2   | 1,431  | 3.5    | 2,690  | 14.5   | 2,615  | 14.2   | 119     | ▲11.2  | 664    | 29.4   | 1,825  | 11.8   | 75     | 25.0    | 448    | 19.1   | 150   | 36.4  | 298   | 12.0  |
| 4月      | 5,083    | 10.0   | 972    | 23.4   | 3,731  | 3.8    | 3,674  | 4.1    | 277     | 6.9    | 1,274  | 2.4    | 2,105  | 4.3    | 57     | ▲9.5    | 380    | 57.0   | 145   | 104.2 | 235   | 37.4  |
| 5月      | 3,352    | ▲0.8   | 958    | 26.1   | 2,135  | ▲12.6  | 2,079  | ▲13.3  | 101     | ▲11.4  | 496    | ▲32.8  | 1,479  | ▲3.9   | 56     | 24.4    | 259    | 46.3   | 97    | 102.1 | 162   | 25.6  |
| 6月      | 3,600    | ▲20.1  | 1,116  | 0.2    | 2,163  | ▲27.4  | 2,100  | ▲27.9  | 85      | ▲10.5  | 497    | ▲47.0  | 1,513  | ▲19.2  | 63     | ▲7.4    | 321    | ▲22.5  | 132   | ▲36.5 | 189   | ▲8.3  |
| 7月      | 3,409    | ▲14.8  | 1,022  | ▲1.2   | 2,144  | ▲19.9  | 2,077  | ▲21.2  | 67      | ▲28.7  | 578    | ▲36.0  | 1,429  | ▲12.4  | 67     | 71.8    | 243    | ▲17.1  | 86    | ▲23.2 | 157   | ▲13.3 |
| 8月      | 3,410    | 8.2    | 1,115  | 27.7   | 2,089  | 1.7    | 2,035  | 1.5    | 87      | 19.2   | 479    | ▲8.4   | 1,466  | 4.4    | 54     | 5.9     | 206    | ▲8.4   | 58    | ▲15.9 | 148   | ▲5.1  |
| 9月      | 3,522    | ▲5.9   | 1,069  | 7.9    | 2,140  | ▲12.3  | 2,087  | ▲12.2  | 81      | 5.2    | 406    | ▲40.9  | 1,588  | ▲1.2   | 53     | ▲15.9   | 313    | 0.6    | 109   | ▲21.6 | 204   | 18.6  |
| 10月     | 3,575    | ▲8.1   | 1,039  | 8.9    | 2,206  | ▲14.7  | 2,162  | ▲15.0  | 90      | ▲11.8  | 462    | ▲35.4  | 1,589  | ▲7.4   | 44     | 7.3     | 330    | ▲5.2   | 135   | ▲11.8 | 195   | 0.0   |
| 11月     | 3,071    | 11.9   | 944    | 18.0   | 1,880  | 7.1    | 1,823  | 5.9    | 69      | 11.3   | 385    | ▲6.1   | 1,357  | 8.8    | 57     | 72.7    | 247    | 30.7   | 77    | 5.5   | 170   | 46.6  |
| 12月     | 2,782    | 2.4    | 923    | 17.4   | 1,627  | ▲5.3   | 1,568  | ▲6.8   | 58      | 18.4   | 380    | ▲18.1  | 1,128  | ▲3.2   | 59     | 63.9    | 232    | 9.4    | 86    | ▲4.4  | 146   | 19.7  |
| 4年 1月   | 3,918    | 8.9    | 1,395  | 28.2   | 2,238  | ▲1.5   | 2,164  | ▲2.4   | 105     | 31.3   | 418    | ▲22.2  | 1,629  | 2.5    | 74     | 34.5    | 285    | 20.3   | 98    | 8.9   | 187   | 27.2  |
| 2月      | 3,405    | ▲12.1  | 1,297  | ▲8.5   | 1,838  | ▲14.8  | 1,780  | ▲14.1  | 67      | ▲13.0  | 347    | ▲33.5  | 1,356  | ▲7.4   | 58     | ▲33.3   | 270    | ▲9.1   | 102   | ▲15.7 | 168   | ▲4.5  |
| 3月      | 4,283    | ▲6.3   | 1,417  | ▲1.0   | 2,464  | ▲8.4   | 2,389  | ▲8.6   | 107     | ▲10.1  | 489    | ▲26.4  | 1,787  | ▲2.1   | 75     | 0.0     | 402    | ▲10.3  | 129   | ▲14.0 | 273   | ▲8.4  |

(注1) 就業の状態が不明な者も含まれるので、各項目の合計と一致しない場合がある。

(注2) 常用計とは常用一般フルタイムと常用的パートタイムの合計。



# 12. 雇用保険業務指標

| 区分      | ① 適用事業所数 |        | ② 被保険者数 |        | 資格喪失者数 |        | 事業主都合解雇 |        | 基本手当(基本分) |        |        |        |         |        |           |        | 基本受給率 | 高年齢求職者給付 |       | 特例一時金   |       |        |         |
|---------|----------|--------|---------|--------|--------|--------|---------|--------|-----------|--------|--------|--------|---------|--------|-----------|--------|-------|----------|-------|---------|-------|--------|---------|
|         | (所)      | 前年同月比% | (人)     | 前年同月比% | (人)    | 前年同月比% | (人)     | 前年同月比% | 受給資格決定件数  |        | 初回受給者数 |        | ③受給者実人員 |        | 支給金額      |        |       | 受給者数     | 支給金額  | 受給者数    | 支給金額  |        |         |
|         |          |        |         |        |        |        |         |        | (件)       | 前年同月比% | (件)    | 前年同月比% | (人)     | 前年同月比% | (千円)      | 前年同月比% |       |          |       |         |       | (人)    | 前年同月比%  |
| 平成29年度  | 21,780   | 0.8    | 380,602 | 3.2    | 53,789 | 2.3    | 2,105   | ▲28.4  | 12,305    | ▲5.5   | 9,589  | ▲6.2   | 3,412   | ▲7.1   | 4,703,846 | ▲8.3   | 0.9   | 2,283    | 3.4   | 467,286 | 1,079 | ▲9.6   | 230,976 |
| 30年度    | 21,982   | 0.9    | 385,319 | 1.2    | 56,191 | 4.5    | 2,247   | 6.7    | 12,311    | 0.0    | 9,236  | ▲3.7   | 3,320   | ▲2.7   | 4,663,639 | ▲0.9   | 0.9   | 2,840    | 24.4  | 594,520 | 1,040 | ▲3.6   | 225,366 |
| 令和元年度   | 22,082   | 0.5    | 388,192 | 0.7    | 55,719 | ▲0.8   | 2,522   | 12.2   | 12,682    | 3.0    | 9,811  | 6.2    | 3,557   | 7.1    | 5,139,649 | 10.2   | 1.0   | 3,096    | 9.0   | 654,527 | 955   | ▲8.2   | 209,293 |
| 2年度     | 22,305   | 1.0    | 387,238 | ▲0.2   | 50,192 | ▲9.9   | 3,457   | 37.1   | 14,286    | 12.6   | 11,674 | 19.0   | 4,335   | 21.9   | 6,391,326 | 24.4   | 1.2   | 4,140    | 33.7  | 850,430 | 862   | ▲9.7   | 194,029 |
| 3年度     | 22,461   | 0.7    | 385,797 | ▲0.4   | 49,868 | ▲0.6   | 2,518   | ▲27.2  | 12,266    | ▲14.1  | 10,227 | ▲12.4  | 3,857   | ▲11.0  | 5,739,104 | ▲10.2  | 1.1   | 3,728    | ▲10.0 | 781,622 | 780   | ▲9.5   | 169,975 |
| 令和2年 3月 | 22,141   | 0.2    | 386,967 | 0.8    | 4,289  | ▲0.9   | 218     | 18.5   | 867       | ▲10.0  | 648    | ▲2.8   | 3,251   | 7.5    | 406,275   | 15.8   | 0.9   | 198      | ▲2.9  | 41,232  | 10    | ▲33.3  | 2,337   |
| 4月      | 22,194   | 0.5    | 383,355 | ▲0.2   | 10,237 | ▲1.0   | 603     | 72.3   | 1,320     | ▲20.1  | 769    | ▲10.1  | 3,070   | ▲5.3   | 384,368   | 4.9    | 0.8   | 530      | 1.3   | 112,243 | 52    | 33.3   | 12,942  |
| 5月      | 22,234   | 0.6    | 387,922 | 0.0    | 4,269  | ▲7.7   | 390     | 62.5   | 1,857     | 27.5   | 1,349  | 14.5   | 3,636   | 1.9    | 422,846   | 2.8    | 1.0   | 527      | 20.3  | 111,778 | 41    | ▲33.9  | 10,320  |
| 6月      | 22,293   | 0.8    | 389,635 | 0.2    | 3,651  | ▲4.0   | 415     | 254.7  | 1,668     | 55.3   | 1,124  | 35.9   | 4,282   | 18.7   | 552,964   | 34.1   | 1.1   | 410      | 69.4  | 85,860  | 35    | ▲20.5  | 9,020   |
| 7月      | 22,329   | 1.0    | 389,477 | ▲0.1   | 3,924  | ▲9.0   | 344     | 103.6  | 1,372     | 43.7   | 1,389  | 60.4   | 4,863   | 25.2   | 621,594   | 28.9   | 1.3   | 423      | 84.7  | 88,391  | 4     | ▲33.3  | 1,634   |
| 8月      | 22,366   | 1.0    | 389,035 | ▲0.1   | 3,202  | ▲22.2  | 198     | 37.5   | 1,175     | 29.7   | 1,196  | 40.9   | 5,091   | 34.1   | 602,317   | 30.5   | 1.5   | 271      | 42.6  | 56,164  | 6     | 20.0   | 1,755   |
| 9月      | 22,205   | 1.1    | 388,486 | ▲0.3   | 3,565  | ▲12.6  | 300     | 115.8  | 1,114     | 18.4   | 982    | 40.1   | 5,049   | 35.5   | 651,429   | 53.1   | 1.5   | 286      | 58.0  | 57,671  | 2     | 0.0    | 935     |
| 10月     | 22,264   | 1.1    | 387,536 | ▲0.3   | 4,308  | ▲17.6  | 202     | ▲62.6  | 1,278     | ▲2.9   | 990    | 18.0   | 5,014   | 37.1   | 628,515   | 35.8   | 1.5   | 369      | 43.0  | 72,324  | 2     | ▲50.0  | 774     |
| 11月     | 22,298   | 1.1    | 387,626 | ▲0.5   | 2,884  | ▲14.1  | 166     | 27.7   | 904       | 1.6    | 814    | ▲11.9  | 4,606   | 28.4   | 535,684   | 26.2   | 1.4   | 251      | 32.1  | 50,358  | 1     | ▲75.0  | 556     |
| 12月     | 22,324   | 1.1    | 387,262 | ▲0.4   | 3,036  | ▲7.1   | 161     | 7.3    | 660       | ▲8.8   | 694    | 2.5    | 4,296   | 21.5   | 519,159   | 27.9   | 1.3   | 212      | 17.8  | 42,186  | 18    | ▲60.9  | 4,254   |
| 3年 1月   | 22,343   | 1.1    | 385,641 | ▲0.4   | 3,876  | ▲20.8  | 255     | 46.6   | 951       | 1.1    | 785    | 9.6    | 4,104   | 17.1   | 510,416   | 2.7    | 1.3   | 237      | 0.4   | 48,786  | 238   | 3.0    | 50,450  |
| 2月      | 22,389   | 1.2    | 385,666 | ▲0.4   | 3,023  | ▲11.3  | 183     | 21.2   | 962       | 0.3    | 860    | 17.6   | 4,010   | 20.7   | 443,063   | 15.4   | 1.2   | 285      | 23.4  | 58,364  | 444   | ▲11.6  | 97,038  |
| 3月      | 22,416   | 1.2    | 385,209 | ▲0.5   | 4,217  | ▲1.7   | 240     | 10.1   | 1,025     | 18.2   | 722    | 11.4   | 4,000   | 23.0   | 518,971   | 27.7   | 1.2   | 339      | 71.2  | 66,305  | 19    | 90.0   | 4,352   |
| 4月      | 22,404   | 0.9    | 383,787 | 0.1    | 8,716  | ▲14.9  | 443     | ▲26.5  | 1,381     | 4.6    | 1,167  | 51.8   | 3,991   | 30.0   | 490,280   | 27.6   | 1.1   | 726      | 37.0  | 156,832 | 40    | ▲23.1  | 9,920   |
| 5月      | 22,437   | 0.9    | 387,955 | 0.0    | 3,584  | ▲16.0  | 167     | ▲57.2  | 1,484     | ▲20.1  | 1,036  | ▲23.2  | 3,659   | 0.6    | 418,985   | ▲0.9   | 1.0   | 497      | ▲5.7  | 107,086 | 39    | ▲4.9   | 10,020  |
| 6月      | 22,462   | 0.8    | 388,905 | ▲0.2   | 3,658  | 0.2    | 178     | ▲57.1  | 1,082     | ▲35.1  | 955    | ▲15.0  | 4,222   | ▲1.4   | 561,178   | 1.5    | 1.2   | 294      | ▲28.3 | 61,986  | 23    | ▲34.3  | 5,512   |
| 7月      | 22,478   | 0.7    | 388,192 | ▲0.3   | 4,316  | 10.0   | 488     | 41.9   | 1,016     | ▲25.9  | 964    | ▲30.6  | 4,250   | ▲12.6  | 514,015   | ▲17.3  | 1.2   | 298      | ▲29.6 | 64,033  | 0     | ▲100.0 | 27      |
| 8月      | 22,519   | 0.7    | 386,874 | ▲0.6   | 4,087  | 27.6   | 142     | ▲28.3  | 950       | ▲19.1  | 1,058  | ▲11.5  | 4,507   | ▲11.5  | 569,433   | ▲5.5   | 1.2   | 224      | ▲17.3 | 46,119  | 0     | ▲100.0 | 16      |
| 9月      | 22,368   | 0.7    | 386,610 | ▲0.5   | 3,779  | 6.0    | 140     | ▲53.3  | 990       | ▲11.1  | 778    | ▲20.8  | 4,281   | ▲15.2  | 562,254   | ▲13.7  | 1.2   | 267      | ▲6.6  | 55,431  | 8     | 300.0  | 1,895   |
| 10月     | 22,393   | 0.6    | 386,232 | ▲0.3   | 3,946  | ▲8.4   | 165     | ▲18.3  | 994       | ▲22.2  | 632    | ▲36.2  | 3,803   | ▲24.2  | 459,464   | ▲26.9  | 1.1   | 223      | ▲39.6 | 47,156  | 0     | ▲100.0 | 37      |
| 11月     | 22,433   | 0.6    | 386,291 | ▲0.3   | 3,490  | 21.0   | 142     | ▲14.5  | 844       | ▲6.6   | 827    | 1.6    | 3,732   | ▲19.0  | 457,432   | ▲14.6  | 1.0   | 228      | ▲9.2  | 43,199  | 3     | 200.0  | 645     |
| 12月     | 22,462   | 0.6    | 385,682 | ▲0.4   | 3,099  | 2.1    | 209     | 29.8   | 765       | 15.9   | 796    | 14.7   | 3,603   | ▲16.1  | 413,265   | ▲20.4  | 1.0   | 185      | ▲12.7 | 38,504  | 19    | 5.6    | 3,862   |
| 4年 1月   | 22,490   | 0.7    | 383,474 | ▲0.6   | 4,014  | 3.6    | 164     | ▲35.7  | 911       | ▲4.2   | 661    | ▲15.8  | 3,526   | ▲14.1  | 456,171   | ▲10.6  | 1.0   | 246      | 3.8   | 51,607  | 200   | ▲16.0  | 41,356  |
| 2月      | 22,540   | 0.7    | 382,868 | ▲0.7   | 3,183  | 5.3    | 120     | ▲34.4  | 840       | ▲12.7  | 676    | ▲21.4  | 3,385   | ▲15.6  | 392,236   | ▲11.5  | 0.9   | 250      | ▲12.3 | 50,395  | 430   | ▲3.2   | 92,927  |
| 3月      | 22,550   | 0.6    | 382,690 | ▲0.7   | 3,996  | ▲5.2   | 160     | ▲33.3  | 1,009     | ▲1.6   | 677    | ▲6.2   | 3,329   | ▲16.8  | 444,391   | ▲14.4  | 0.9   | 290      | ▲14.5 | 59,274  | 18    | ▲5.3   | 3,758   |

(注1)①、②及び③欄の各年度分は月平均値

(注2)・基本受給率 =  $\frac{\text{受給者実員}}{\text{被保険者数} + \text{受給者実員}}$

・基本受給率における受給者実員には延長分、特別訓練分を加えて算出している。

(注3)「受給資格決定件数」の令和2年4～令和3年9月分、令和2年度は速報値であり、今後修正があり得る。

### 13. ハローワークのマッチング機能に関する業務の主要指標についての数値及び実績 (令和4年3月末現在)

(件)

| 主要指標                                   | 区分   | 労働局計   | 金沢    | 小松    | 白山    | 七尾    | 加賀    | 輪島  |
|--|------|--------|-------|-------|-------|-------|-------|-----|
| 就職件数(常用計)<br>(オンライン自主応募除く)             | 数値目標 | 13,269 | 5,438 | 2,097 | 2,089 | 1,666 | 1,034 | 945 |
|  | 実績   | 13,376 | 5,623 | 2,069 | 2,103 | 1,600 | 1,034 | 947 |
| 求人充足数(常用計)                             | 数値目標 | 13,690 | 6,698 | 1,909 | 1,946 | 1,445 | 880   | 812 |
|  | 実績   | 13,655 | 6,648 | 1,991 | 1,848 | 1,409 | 898   | 861 |
| 雇用保険受給者の<br>早期再就職件数<br><br>(令和4年1月末実績) | 数値目標 | 5,115  | 2,402 | 760   | 886   | 554   | 317   | 196 |
|  | 実績   | 3,783  | 1,841 | 576   | 633   | 375   | 219   | 139 |

(注1) 数値目標は年度ごとに定め、実績は当月までの累計。ただし、「雇用保険受給者の早期再就職件数」の実績については、集計上2か月前までの累計となっている。

(注2) 出張所の数値目標及び実績は、本所(津幡は金沢、羽咋は七尾、能登は輪島)に含まれている。

(注3) 常用計とは常用一般フルタイムと常用的パートタイムの合計。

(注4) 上記の就職件数は、ハローワークによる紹介あっせんによるものであり、ハローワークインターネットサービスの求人にオンライン上で直接応募する「オンライン自主応募」によるものは含まれていない。

# 14. 企業整備(人員整理)状況

| 区分      | 産 業 計 |        |       |        | 製 造 業 |        |     |        | うち繊維関係 |     | うち機械関係<br>(25~31) |     | 非 製 造 業 |        |       |        |
|---------|-------|--------|-------|--------|-------|--------|-----|--------|--------|-----|-------------------|-----|---------|--------|-------|--------|
|         | 件数    | 前年同月比% | 人員    | 前年同月比% | 件数    | 前年同月比% | 人員  | 前年同月比% | 件数     | 人員  | 件数                | 人員  | 件数      | 前年同月比% | 人員    | 前年同月比% |
| 平成29年度  | 278   | ▲1.4   | 1,227 | ▲27.3  | 50    | ▲7.4   | 258 | ▲64.4  | 12     | 78  | 14                | 107 | 228     | 0.0    | 969   | 0.5    |
| 30年度    | 300   | 7.9    | 1,334 | 8.7    | 36    | ▲28.0  | 165 | ▲36.0  | 8      | 31  | 9                 | 54  | 264     | 15.8   | 1,169 | 20.6   |
| 令和元年度   | 303   | 1.0    | 1,511 | 13.3   | 66    | 83.3   | 617 | 273.9  | 16     | 78  | 19                | 383 | 237     | ▲10.2  | 894   | ▲23.5  |
| 2年度     | 480   | 58.4   | 2,585 | 71.1   | 117   | 77.3   | 690 | 11.8   | 36     | 252 | 29                | 179 | 363     | 53.2   | 1,895 | 112.0  |
| 3年度     | 328   | ▲31.7  | 1,777 | ▲31.3  | 87    | ▲25.6  | 672 | ▲2.6   | 18     | 100 | 28                | 386 | 241     | ▲33.6  | 1,105 | ▲41.7  |
| 令和2年 3月 | 27    | 8.0    | 120   | 0.0    | 3     | 200.0  | 9   | 125.0  | 0      | 0   | 0                 | 0   | 24      | 0.0    | 111   | ▲4.3   |
| 4月      | 90    | 73.1   | 494   | 134.1  | 13    | 62.5   | 56  | 0.0    | 4      | 19  | 3                 | 13  | 77      | 75.0   | 438   | 182.6  |
| 5月      | 65    | 132.1  | 235   | 78.0   | 12    | 300.0  | 30  | 150.0  | 3      | 6   | 1                 | 2   | 53      | 112.0  | 205   | 70.8   |
| 6月      | 45    | 200.0  | 286   | 565.1  | 9     | 200.0  | 75  | 525.0  | 3      | 45  | 1                 | 3   | 36      | 200.0  | 211   | 580.6  |
| 7月      | 40    | 48.1   | 315   | 166.9  | 10    | 100.0  | 152 | 289.7  | 4      | 67  | 3                 | 44  | 30      | 36.4   | 163   | 106.3  |
| 8月      | 25    | 38.9   | 109   | 39.7   | 7     | 0.0    | 20  | ▲31.0  | 4      | 14  | 0                 | 0   | 18      | 63.6   | 89    | 81.6   |
| 9月      | 29    | 20.8   | 240   | 179.1  | 7     | 75.0   | 43  | 377.8  | 3      | 6   | 1                 | 3   | 22      | 10.0   | 197   | 155.8  |
| 10月     | 31    | 10.7   | 173   | ▲56.5  | 9     | 12.5   | 50  | ▲85.3  | 3      | 25  | 1                 | 9   | 22      | 10.0   | 123   | 108.5  |
| 11月     | 21    | 40.0   | 79    | 17.9   | 5     | 0.0    | 21  | ▲8.7   | 0      | 0   | 1                 | 2   | 16      | 60.0   | 58    | 31.8   |
| 12月     | 35    | 66.7   | 129   | 72.0   | 11    | 22.2   | 50  | 38.9   | 4      | 21  | 4                 | 17  | 24      | 100.0  | 79    | 102.6  |
| 3年 1月   | 40    | 53.8   | 210   | 114.3  | 10    | 66.7   | 78  | 212.0  | 3      | 9   | 4                 | 42  | 30      | 50.0   | 132   | 80.8   |
| 2月      | 27    | 22.7   | 140   | 64.7   | 11    | 120.0  | 42  | 50.0   | 1      | 2   | 4                 | 17  | 16      | ▲5.9   | 98    | 71.9   |
| 3月      | 32    | 18.5   | 175   | 45.8   | 13    | 333.3  | 73  | 711.1  | 4      | 38  | 6                 | 27  | 19      | ▲20.8  | 102   | ▲8.1   |
| 4月      | 72    | ▲20.0  | 386   | ▲21.9  | 16    | 23.1   | 103 | 83.9   | 1      | 13  | 4                 | 15  | 56      | ▲27.3  | 283   | ▲35.4  |
| 5月      | 19    | ▲70.8  | 79    | ▲66.4  | 6     | ▲50.0  | 14  | ▲53.3  | 2      | 4   | 2                 | 5   | 13      | ▲75.5  | 65    | ▲68.3  |
| 6月      | 21    | ▲53.3  | 96    | ▲66.4  | 10    | 11.1   | 49  | ▲34.7  | 5      | 13  | 3                 | 31  | 11      | ▲69.4  | 47    | ▲77.7  |
| 7月      | 30    | ▲25.0  | 423   | 34.3   | 10    | 0.0    | 273 | 79.6   | 2      | 11  | 5                 | 255 | 20      | ▲33.3  | 150   | ▲8.0   |
| 8月      | 24    | ▲4.0   | 72    | ▲33.9  | 7     | 0.0    | 20  | 0.0    | 2      | 5   | 2                 | 5   | 17      | ▲5.6   | 52    | ▲41.6  |
| 9月      | 21    | ▲27.6  | 93    | ▲61.3  | 5     | ▲28.6  | 31  | ▲27.9  | 0      | 0   | 1                 | 2   | 16      | ▲27.3  | 62    | ▲68.5  |
| 10月     | 25    | ▲19.4  | 92    | ▲46.8  | 5     | ▲44.4  | 18  | ▲64.0  | 2      | 11  | 2                 | 5   | 20      | ▲9.1   | 74    | ▲39.8  |
| 11月     | 23    | 9.5    | 91    | 15.2   | 3     | ▲40.0  | 13  | ▲38.1  | 0      | 0   | 2                 | 11  | 20      | 25.0   | 78    | 34.5   |
| 12月     | 21    | ▲40.0  | 145   | 12.4   | 4     | ▲63.6  | 34  | ▲32.0  | 0      | 0   | 2                 | 23  | 17      | ▲29.2  | 111   | 40.5   |
| 4年 1月   | 30    | ▲25.0  | 129   | ▲38.6  | 8     | ▲20.0  | 35  | ▲55.1  | 0      | 0   | 2                 | 19  | 22      | ▲26.7  | 94    | ▲28.8  |
| 2月      | 18    | ▲33.3  | 76    | ▲45.7  | 6     | ▲45.5  | 41  | ▲2.4   | 2      | 28  | 2                 | 8   | 12      | ▲25.0  | 35    | ▲64.3  |
| 3月      | 24    | ▲25.0  | 95    | ▲45.7  | 7     | ▲46.2  | 41  | ▲43.8  | 2      | 15  | 1                 | 7   | 17      | ▲10.5  | 54    | ▲47.1  |

(注1) 同一月中に2人以上の人員整理が行われたものを計上。  
(注2) 平成25年10月改定の「日本標準産業分類」に基づく区分により表章したもの。

