

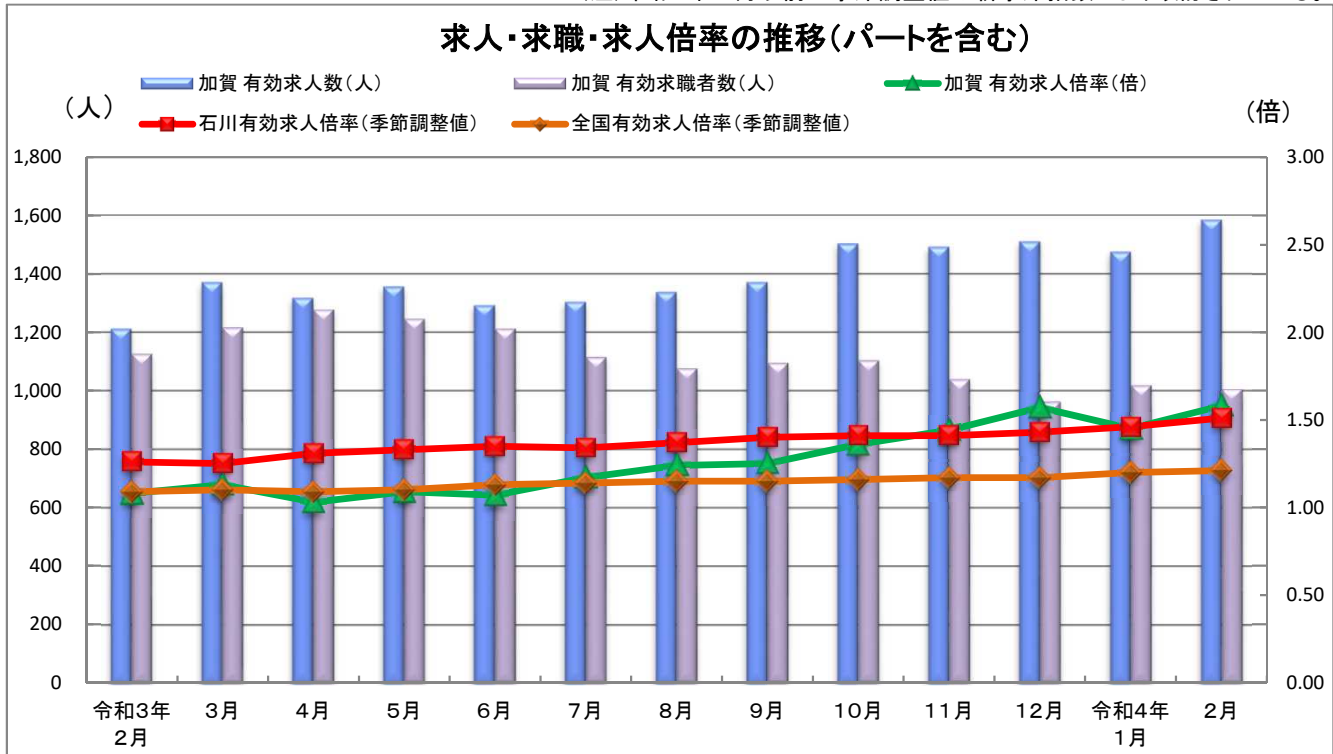
業務月報

ハローワーク加賀

令和4年3月29日
 加賀公共職業安定所
 (管轄区域)加賀市
 〒922-8609
 加賀市大聖寺菅生イ78-3
 TEL:0761-72-8609 FAX:0761-72-8619

◆労働市場の動き (令和4年2月)

(注) 令和3年12月以前の季節調整値は新季節指数により改訂されている。



	令和3年2月	3月	4月	5月	6月	7月	8月	9月	10月	11月	12月	令和4年1月	2月
加賀 有効求人人数(人)	1,212	1,371	1,317	1,356	1,292	1,304	1,337	1,371	1,503	1,492	1,509	1,474	1,584
加賀 有効求職者数(人)	1,126	1,215	1,277	1,245	1,211	1,115	1,076	1,095	1,104	1,039	961	1,018	1,004
加賀 有効求人倍率(倍)	1.08	1.13	1.03	1.09	1.07	1.17	1.24	1.25	1.36	1.44	1.57	1.45	1.58
石川有効求人倍率(季節調整値)	1.26	1.25	1.31	1.33	1.35	1.34	1.37	1.40	1.41	1.41	1.43	1.46	1.51
全国有効求人倍率(季節調整値)	1.09	1.10	1.09	1.10	1.13	1.14	1.15	1.15	1.16	1.17	1.17	1.20	1.21
加賀 正社員有効求人倍率	1.16	1.12	0.99	1.05	1.05	1.08	1.11	1.13	1.26	1.34	1.46	1.38	1.52
石川 正社員有効求人倍率(原数値)	1.06	1.02	0.99	1.00	1.03	1.04	1.07	1.11	1.15	1.21	1.28	1.27	1.27

* 加賀所は原数値

<加賀公共職業安定所の状況>

求人の状況 新規求人数(全数)は479人で、前年同月比16.0%増となった。
 主な産業別での新規求人状況は、建設業36人、製造業90人、運輸業17人、卸・小売業37人、飲食・宿泊業110人、医療・福祉92人、サービス業40人となった。
 製造業では、前年同月比69.8%増となっている。
 有効求人人数(全数)は1,584人で、前年同月比30.7%増となった。

求職の状況 新規求職者数(全数)は211人で、前年同月比2.4%増となった。
 有効求職者数(全数)は1,004人で、前年同月比10.8%減となった。
 有効求職者数のうち雇用保険受給者は273人で、前年同月比33.7%減となった。

有効求人倍率 有効求人倍率(全数)は1.58倍となり、前年同月比0.50P増となった。
 なお、正社員有効求人倍率(原数値)は1.52倍となった。

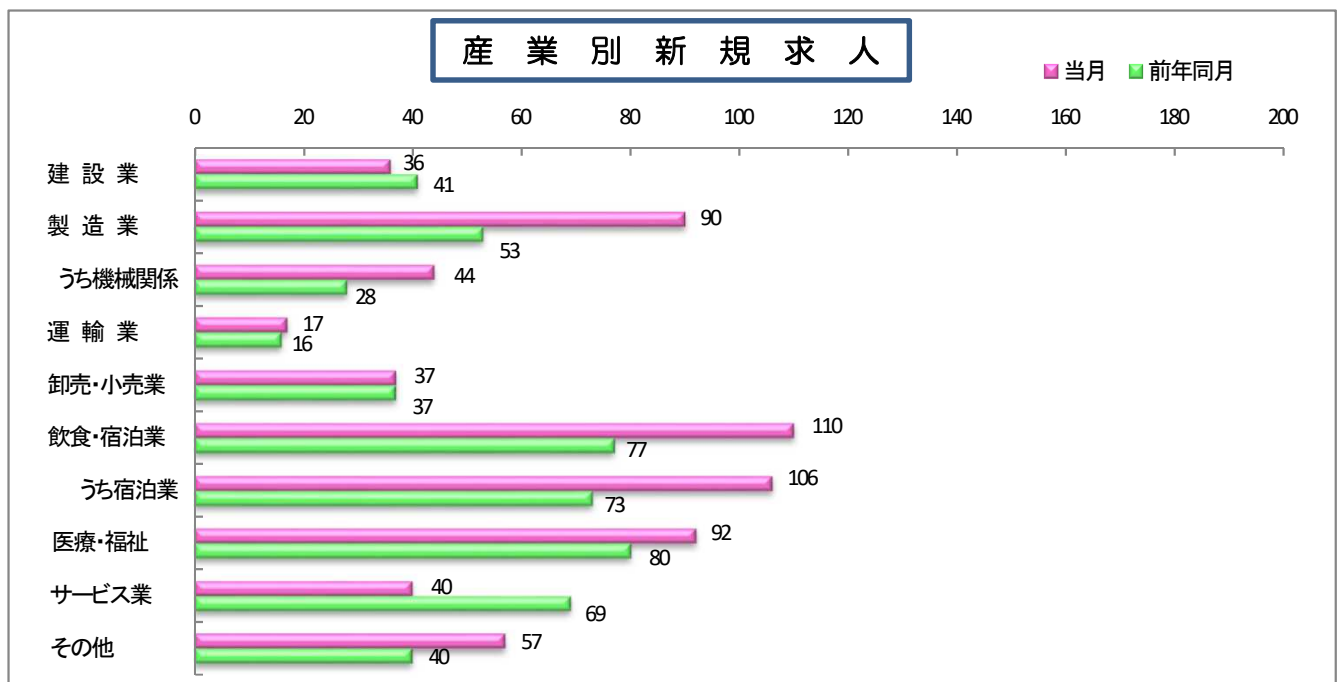
企業整備 2月の企業整備は、卸売・小売業で1件3名であった。

(同一月2人以上の整理)

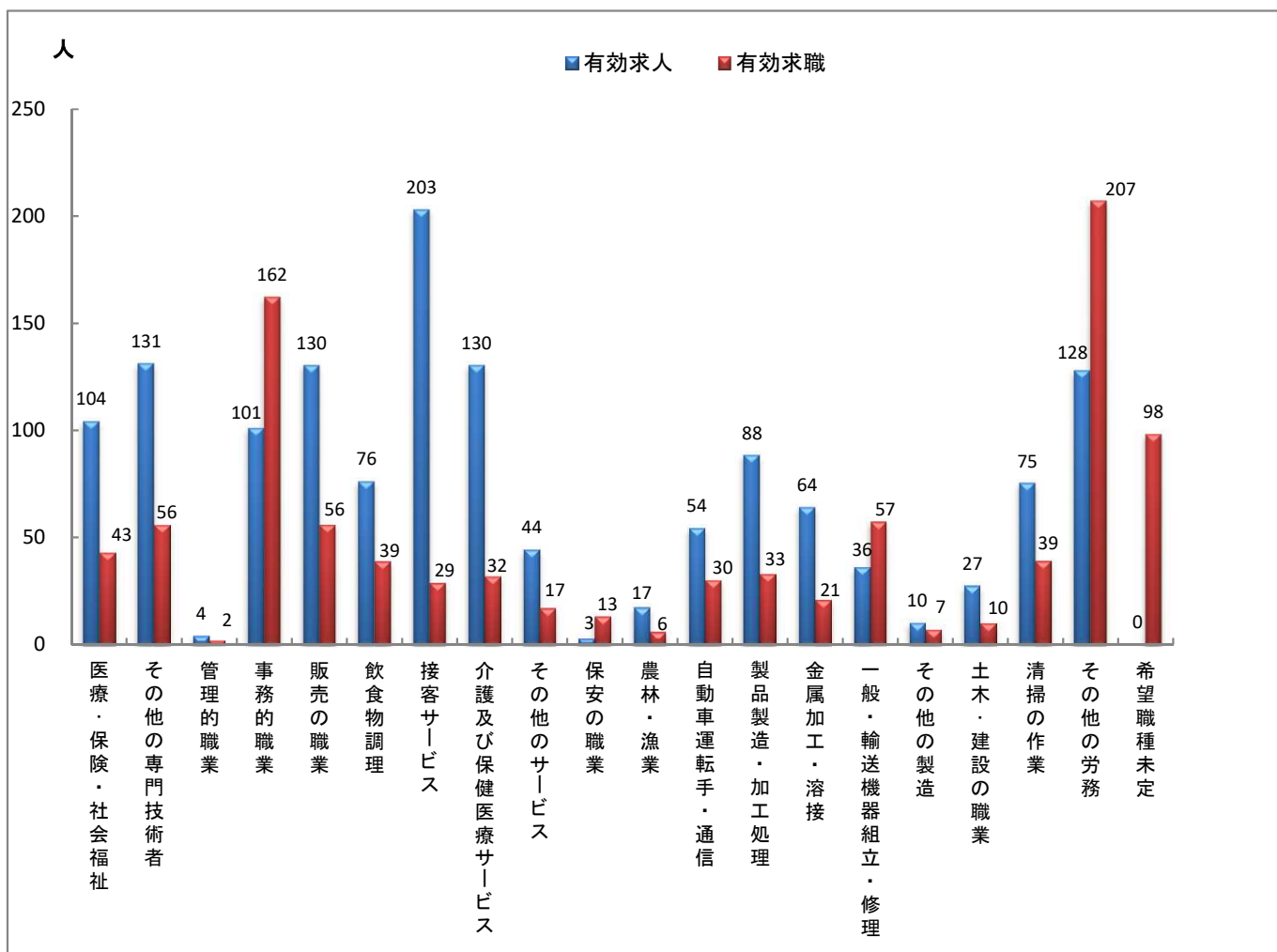
◇一般職業紹介状況(パートを含む全数)

		本 月		前 月	前年同月	前年 同月比	
		男	女				
求 職	新規求職申込件数	211	88	123	297	206	2.4%
	① うち 常用	210	87	123	247	203	3.4%
	うち(保)受給者	27	12	15	36	36	▲ 25.0%
	うち パート	91	22	69	100	98	▲ 7.1%
職	月間有効求職者数	1,004	517	487	1,018	1,126	▲ 10.8%
	② うち 常用	957	479	478	964	1,071	▲ 10.6%
	うち(保)受給者	273	121	152	293	412	▲ 33.7%
	うち パート	401	150	251	385	480	▲ 16.5%
紹 介	紹介件数	249	116	133	255	287	▲ 13.2%
	③ うち 常用	223	99	124	226	266	▲ 16.2%
	うち(保)受給者	52	18	34	43	84	▲ 38.1%
	うち パート	101	39	62	101	127	▲ 20.5%
就 職	就職件数	93	39	54	77	100	▲ 7.0%
	④ うち 常用	84	34	50	72	87	▲ 3.4%
	うち(保)受給者	23	10	13	21	29	▲ 20.7%
	うち パート	40	13	27	38	51	▲ 21.6%
求 人	新規求人人数	479	☆	☆	599	413	16.0%
	⑤ うち 常用	446	☆	☆	531	372	19.9%
	うち パート	215	☆	☆	254	211	1.9%
	月間有効求人人数	1,584	☆	☆	1,474	1,212	30.7%
諸 比 率	⑥ うち 常用	1,425	☆	☆	1,303	1,139	25.1%
	うち パート	634	☆	☆	584	453	40.0%
	新規求人倍率	2.27	☆	☆	2.02	2.00	0.27P
	⑤/① 常用	2.12	☆	☆	2.15	1.83	0.29P
有効求人倍率	1.58	☆	☆	1.45	1.08	0.50P	
⑥/② 常用	1.49	☆	☆	1.35	1.06	0.43P	
就職率(%) ④/①	44.1	44.3	43.9	25.9	48.5	▲ 4.4P	
有効求職者中(保)の割合	27.2	23.4	31.2	28.8	36.6	▲ 9.4P	
〃 45歳以上	61.4	66.9	55.4	63.0	64.6	▲ 3.2P	
〃 55歳以上	40.7	47.0	34.1	43.3	44.5	▲ 3.8P	

*男女の登録をしない場合もあるため、男女の合計が全体数と一致しない場合もあり。



◇職業別 求人・求職の状況(パートを含む常用)



◇新規常用求職者の実態(パートを含む)

区分	本月	前月	前年同月	前年同月比
新規常用求職者	210	247	203	3.4%
在職者	86	84	77	11.7%
離職者	118	143	114	3.5%
定年到達等	2	8	3	▲33.3%
事業主都合	26	30	27	▲3.7%
自己都合	85	100	76	11.8%
自営・その他	4	5	7	▲42.9%
無業者	6	20	12	▲50.0%
家事・育児	2	6	1	100.0%
その他	4	14	11	▲63.6%

◇雇用保険給付関係業務

(短時間受給者を含む) (金額単位:千円)

		本 月			前 月	前年同月	前年 同月比
		計	男	女			
基本手当 (基本分)	受給資格決定件数	51	23	28	53	79	▲35.4%
	初回受給者数	41	14	27	39	50	▲18.0%
	受給者実人員	196	86	110	204	303	▲35.3%
	支給金額	22,059	11,470	10,589	26,044	34,796	▲36.6%

◇雇用保険適用関係業務

		本 月			前 月	前年同月	前年 同月比
		計	男	女			
	月末現在適用事業所数	1,352	☆	☆	1,346	1,353	▲0.1%
	月末現在被保険者数	17,738	8,817	8,921	17,736	17,760	▲0.1%
	被保険者資格取得者数	150	72	78	135	156	▲3.8%
	被保険者資格喪失者数	144	75	69	241	186	▲22.6%
	離職票交付枚数	95	☆	☆	207	122	▲22.1%

事業主の皆様へ ~6月1日から高卒求人の受付が始まります！~

「学卒求人説明会」の開催について

ハローワーク加賀では、令和5年3月新規卒業予定者の採用を計画している事業所を対象として、求人申込みの具体的な取扱い、求人秩序の維持、就職差別の解消についてご理解をいただくため、「学卒求人説明会」を下記の日程で開催いたします。

◆日時 5月25日(水) 14:00~
(受付開始 13:30~)

◆場所 加賀市文化会館 201、202会議室
加賀市山代温泉北部2丁目68番地

★ お問い合わせ先 ★ ハローワーク加賀 求人・特別援助部門
電話:72-8609

※今年度は会場参加とオンライン参加の両方を予定しております。