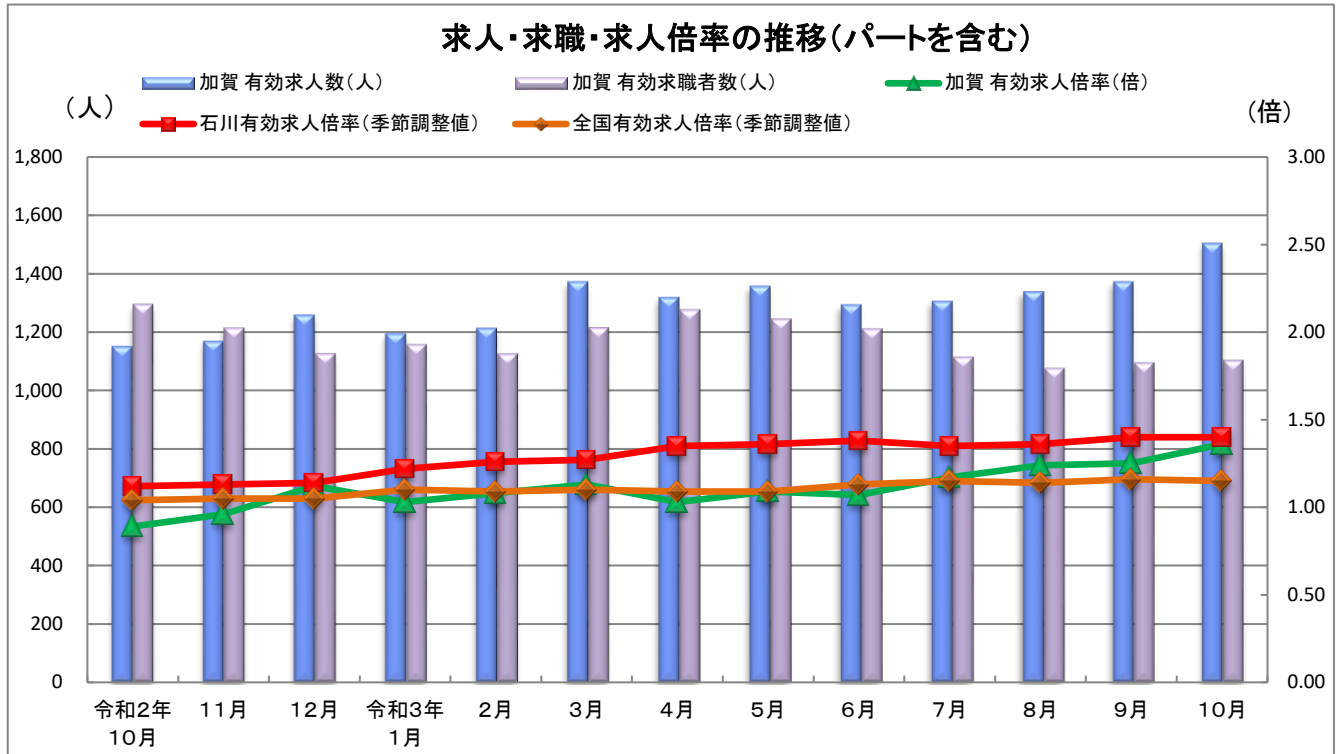


業務月報

ハローワーク加賀

令和3年11月30日
 加賀公共職業安定所
 (管轄区域)加賀市
 〒922-8609
 加賀市大聖寺菅生イ78-3
 TEL:0761-72-8609 FAX:0761-72-8619

◆労働市場の動き (令和3年10月)



	令和2年10月	11月	12月	令和3年1月	2月	3月	4月	5月	6月	7月	8月	9月	10月
加賀 有効求人人数(人)	1,150	1,167	1,257	1,193	1,212	1,371	1,317	1,356	1,292	1,304	1,337	1,371	1,503
加賀 有効求職者数(人)	1,295	1,214	1,127	1,157	1,126	1,215	1,277	1,245	1,211	1,115	1,076	1,095	1,104
加賀 有効求人倍率(倍)	0.89	0.96	1.12	1.03	1.08	1.13	1.03	1.09	1.07	1.17	1.24	1.25	1.36
石川有効求人倍率(季節調整値)	1.12	1.13	1.14	1.22	1.26	1.27	1.35	1.36	1.38	1.35	1.36	1.40	1.40
全国有効求人倍率(季節調整値)	1.04	1.05	1.05	1.10	1.09	1.10	1.09	1.09	1.13	1.15	1.14	1.16	1.15
加賀 正社員有効求人倍率	0.86	0.90	1.14	1.11	1.16	1.12	0.99	1.05	1.05	1.08	1.11	1.13	1.26
石川 正社員有効求人倍率(原数値)	0.94	0.99	1.04	1.06	1.06	1.02	0.99	1.00	1.03	1.04	1.07	1.11	1.15

* 加賀所は原数値

<加賀公共職業安定所の状況>

求人の状況 新規求人数(全数)は649人で、前年同月比18.4%増となった。
 主な産業別での新規求人状況は、建設業47人、製造業105人、運輸業17人、卸・小売業40人、飲食・宿泊業196人、医療・福祉118人、サービス業71人となった。
 製造業では、前年同月比69.4%増となっている。
 有効求人人数(全数)は1,503人で、前年同月比30.7%増となった。

求職の状況 新規求職者数(全数)は233人で、前年同月比8.3%減となった。
 有効求職者数(全数)は1,104人で、前年同月比14.7%減となった。
 有効求職者数のうち雇用保険受給者は335人で、前年同月比39.9%減となった。

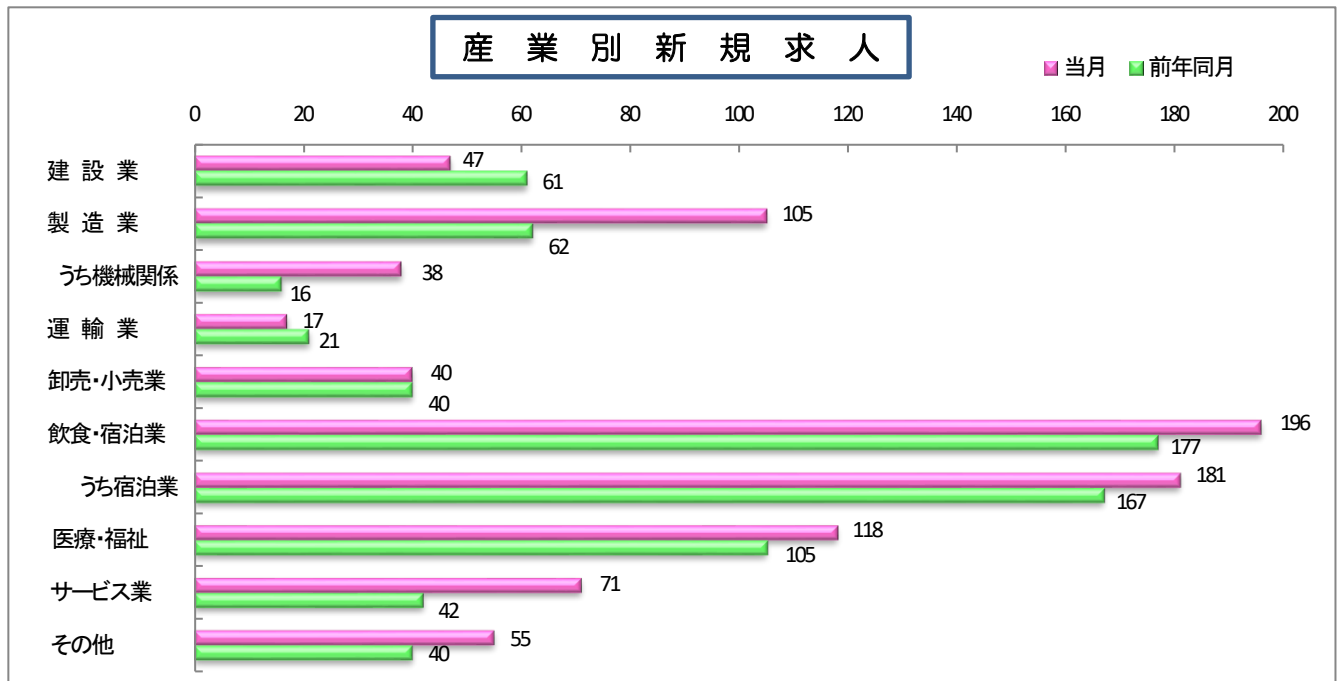
有効求人倍率 有効求人倍率(全数)は1.36倍となり、前年同月比0.47P増となった。
 なお、正社員有効求人倍率(原数値)は1.26倍となった。

企業整備 10月の企業整備は、建設業で1件2名、製造業で2件9名であった。
 (同一月2人以上の整理)

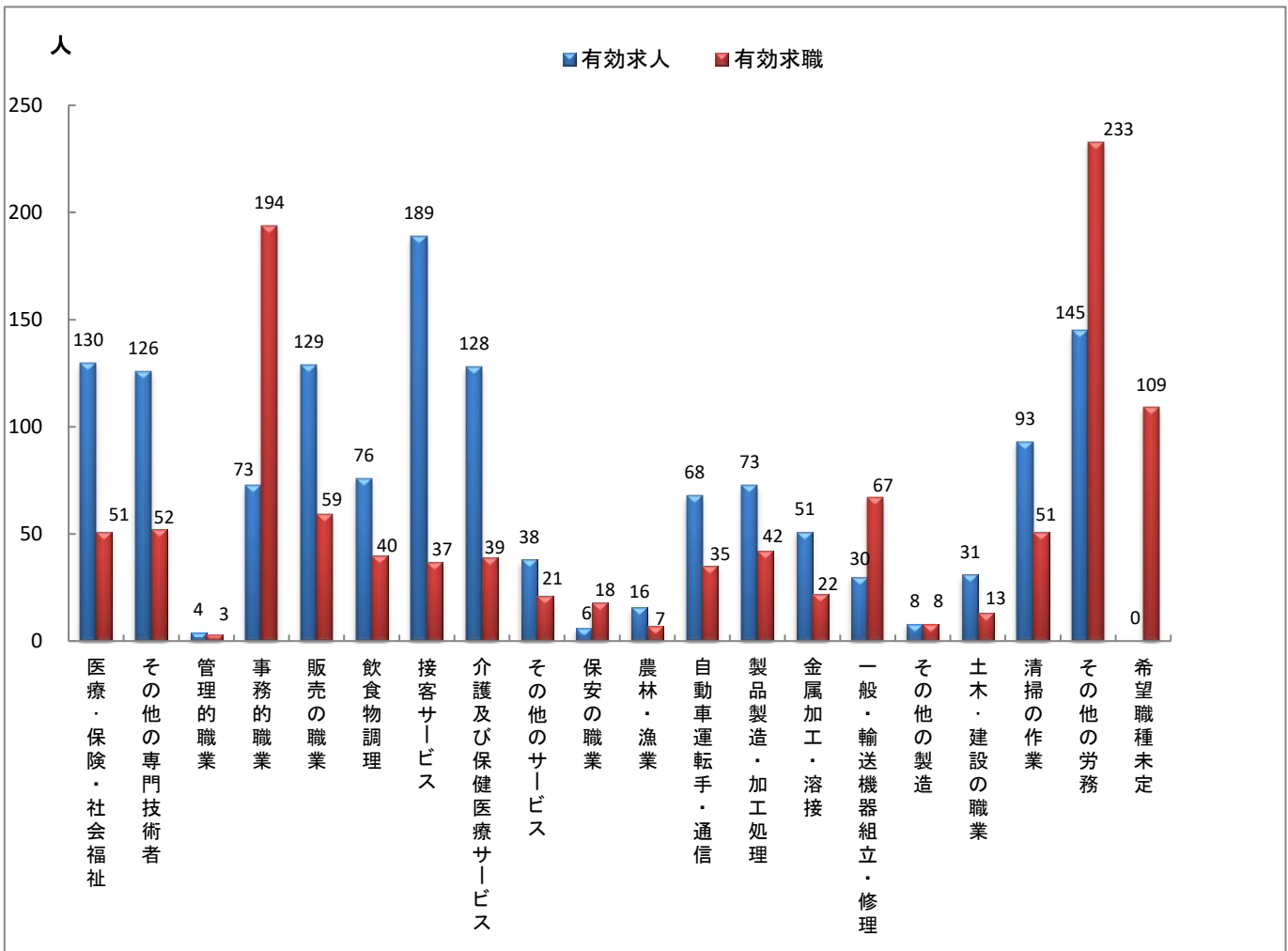
◇一般職業紹介状況(パートを含む全数)

		本月	男	女	前月	前年同月	前年同月比
求	新規求職申込件数	233	104	129	256	254	▲ 8.3%
	① うち 常用	233	104	129	256	254	▲ 8.3%
	うち(保)受給者	50	22	28	51	73	▲ 31.5%
	うち パート	104	25	79	99	96	8.3%
職	月間有効求職者数	1,104	534	570	1,095	1,295	▲ 14.7%
	② うち 常用	1,101	532	569	1,092	1,292	▲ 14.8%
	うち(保)受給者	335	159	176	352	557	▲ 39.9%
	うち パート	478	167	311	468	558	▲ 14.3%
紹	紹介件数	237	113	124	294	338	▲ 29.9%
	③ うち 常用	218	106	112	266	320	▲ 31.9%
	うち(保)受給者	54	30	24	77	102	▲ 47.1%
	うち パート	111	34	77	111	157	▲ 29.3%
就	就職件数	112	44	68	106	120	▲ 6.7%
	④ うち 常用	100	40	60	96	116	▲ 13.8%
	うち(保)受給者	19	6	13	22	36	▲ 47.2%
	うち パート	56	14	42	44	68	▲ 17.6%
求	新規求人	649	☆	☆	531	548	18.4%
	⑤ うち 常用	604	☆	☆	501	525	15.0%
	うち パート	301	☆	☆	187	244	23.4%
	月間有効求人	1,503	☆	☆	1,371	1,150	30.7%
人	⑥ うち 常用	1,414	☆	☆	1,291	1,094	29.3%
	うち パート	616	☆	☆	559	453	36.0%
	諸	新規求人倍率	2.79	☆	☆	2.07	2.16
比	⑤/① 常用	2.59	☆	☆	1.96	2.07	0.52P
	有効求人倍率	1.36	☆	☆	1.25	0.89	0.47P
	⑥/② 常用	1.28	☆	☆	1.18	0.85	0.43P
	就職率(%) ④/①	48.1	42.3	52.7	41.4	47.2	0.9P
	有効求職者中(保)の割合	30.3	29.8	30.9	32.1	43.0	▲ 12.7P
	" 45歳以上	62.5	67.2	58.1	62.9	61.2	1.3P
" 55歳以上	43.6	48.3	39.1	44.1	41.5	2.1P	

*男女の登録をしない場合もあるため、男女の合計が全体数と一致しない場合もあり。



◇職業別 求人・求職の状況(パートを含む常用)



◇新規常用求職者の実態(パートを除く)

区分	本月	前月	前年同月	前年同月比
新規常用求職者	233	157	158	47.5%
在職者	74	47	46	60.9%
離職者	141	101	103	36.9%
定年到達等	4	5	2	100.0%
事業主都合	43	19	34	26.5%
自己都合	92	72	67	37.3%
自営・その他	1	4	0	-
無業者	18	9	9	100.0%
家事・育児	5	1	0	-
その他	13	8	9	44.4%

◇雇用保険給付関係業務

(短時間受給者を含む) (金額単位:千円)

		本 月			前 月	前年同月	前年 同月比
		計	男	女			
基本手当 (基本分)	受給資格決定件数	73	31	42	63	116	▲37.1%
	初回受給者数	30	10	20	50	85	▲64.7%
	受給者実人員	211	92	119	256	389	▲45.8%
	支給金額	25,093	12,834	12,259	32,764	46,456	▲46.0%

◇雇用保険適用関係業務

		本 月			前 月	前年同月	前年 同月比
		計	男	女			
	月末現在適用事業所数	1,346	☆	☆	1,348	1,350	▲0.3%
	月末現在被保険者数	17,924	8,908	9,016	17,928	18,466	▲2.9%
	被保険者資格取得者数	216	123	93	142	155	39.4%
	被保険者資格喪失者数	219	103	116	162	220	▲0.5%
	離職票交付枚数	142	☆	☆	121	151	▲6.0%



最低賃金改正のお知らせ

最低賃金より低い賃金で
労働者を使用することはできません!

石川県最低賃金 **861円**
令和3年10月7日発効

●最低賃金は、パート・アルバイト等雇用形態に関係なく適用されます。

特定最低賃金の名称	時間額	改正発効日
石川県金属素形材製品、ボルト・ナット・リベット・小ねじ・木ねじ等、その他の金属製品、はん用機械器具、生産用機械器具、発電用・送電用・配電用電気機械器具、産業用電気機械器具製造業最低賃金	946円	令和3年12月31日
石川県自動車・同附属品、自転車・同部分品製造業最低賃金	946円	
石川県電子部品・デバイス・電子回路、民生用電気機械器具、電子応用装置、情報通信機械器具製造業最低賃金	896円	
石川県百貨店、総合スーパー最低賃金	890円	

- ◆複数の最低賃金が適用される場合は、金額の最も高いものが適用されます。
- ◆派遣労働者は、派遣先事業場に適用される地域別又は特定最低賃金が適用されます。

詳細は石川労働局労働基準部賃金室(☎076-265-4425)又は最寄りの労働基準監督署にお尋ねください。