

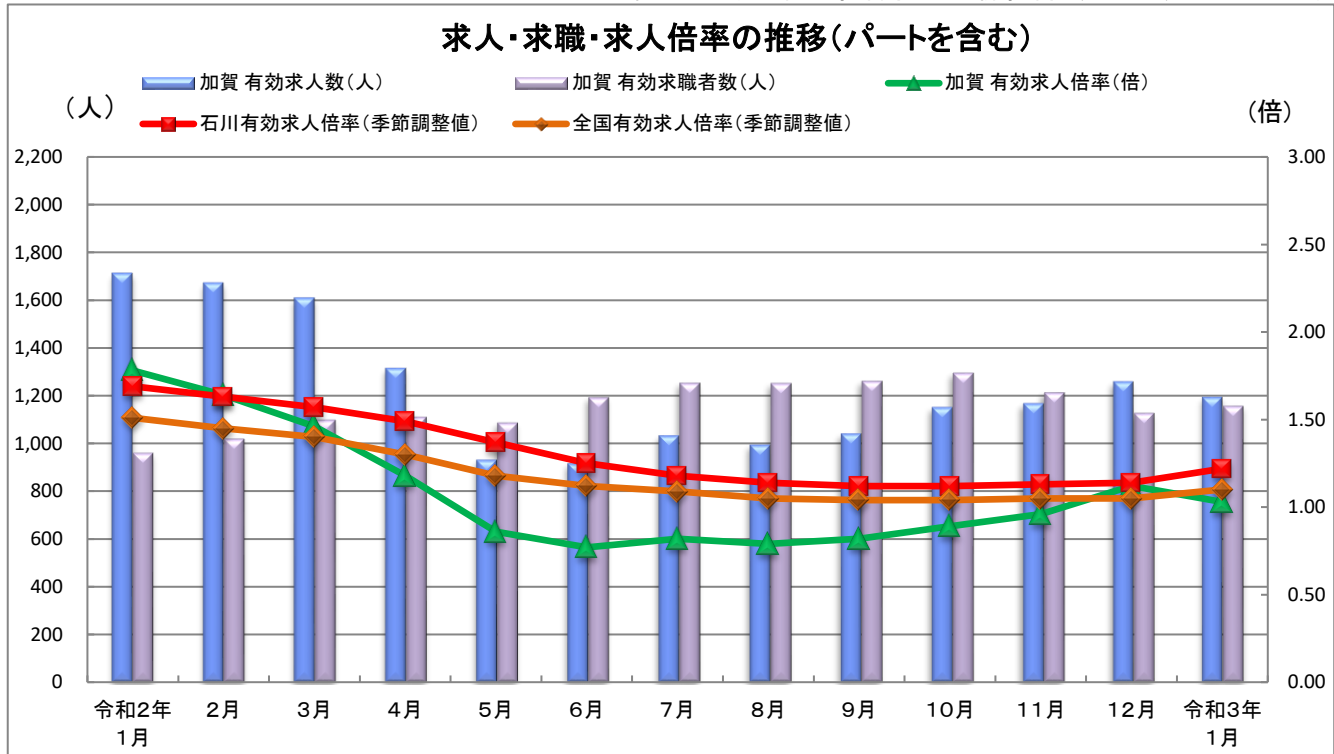
# 業務月報

## ハローワーク加賀

令和3年3月 発行  
 加賀公共職業安定所  
 (管轄区域)加賀市  
 〒922-8609  
 加賀市大聖寺菅生イ78-3  
 TEL:0761-72-8609 FAX:0761-72-8619

### ◆労働市場の動き (令和3年1月)

(注) 令和2年12月以前の季節調整値は新季節指数により改訂されている。



	令和2年1月	2月	3月	4月	5月	6月	7月	8月	9月	10月	11月	12月	令和3年1月
加賀 有効求人人数(人)	1,711	1,671	1,608	1,314	931	916	1,033	994	1,041	1,150	1,167	1,257	1,193
加賀 有効求職者数(人)	961	1,021	1,100	1,112	1,087	1,193	1,254	1,252	1,262	1,295	1,214	1,127	1,157
加賀 有効求人倍率(倍)	1.78	1.64	1.46	1.18	0.86	0.77	0.82	0.79	0.82	0.89	0.96	1.12	1.03
石川 有効求人倍率(季節調整値)	1.69	1.63	1.57	1.49	1.37	1.25	1.18	1.14	1.12	1.12	1.13	1.14	1.22
全国 有効求人倍率(季節調整値)	1.51	1.45	1.40	1.30	1.18	1.12	1.09	1.05	1.04	1.04	1.05	1.05	1.10
加賀 正社員有効求人倍率	1.89	1.70	1.44	1.09	0.88	0.77	0.80	0.77	0.83	0.86	0.90	1.14	1.11
石川 正社員有効求人倍率(原数値)	1.37	1.28	1.19	1.05	0.94	0.90	0.89	0.89	0.90	0.94	0.99	1.04	1.06

\* 加賀所は原数値

### <加賀公共職業安定所の状況>

**求人**の状況 新規求人数(全数)は457人で、前年同月比15.2%減となった。  
 主な産業別での新規求人状況は、建設業56人、製造業53人、運輸業33人、卸・小売業28人、飲食・宿泊業84人、医療・福祉109人、サービス業49人となった。  
 製造業では、前年同月比41.1%減となっている。  
 有効求人人数(全数)は1,193人で、前年同月比30.3%減となった。

**求職**の状況 新規求職者数(全数)は283人で、前年同月比10.4%減となった。  
 有効求職者数(全数)は1,157人で、前年同月比20.4%増となった。  
 有効求職者数のうち雇用保険受給者は453人で、前年同月比53.0%増となった。

**有効求人倍率** 有効求人倍率(全数)は1.03倍となり、前年同月比0.75P低下となった。  
 なお、正社員有効求人倍率(原数値)は1.11倍となった。

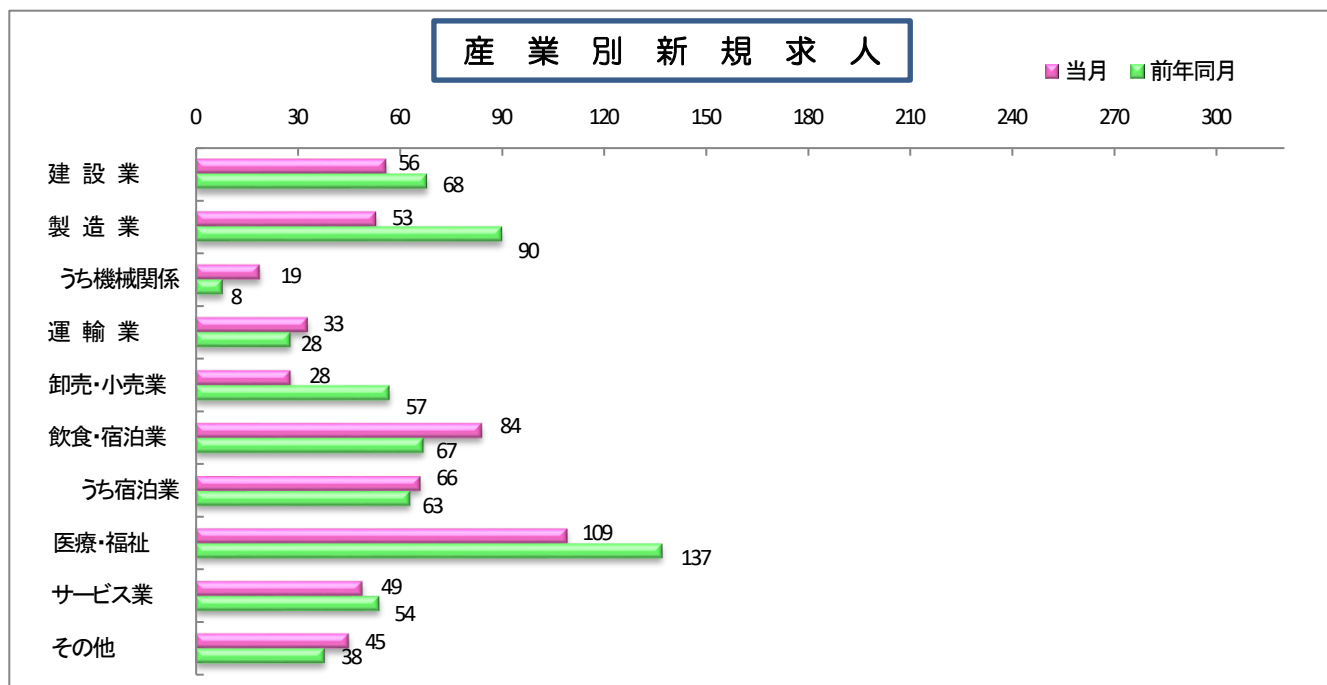
**企業整備** 1月の企業整備は、卸売・小売業1件3名、その他1件2名であった。

(同一月2人以上の整理)

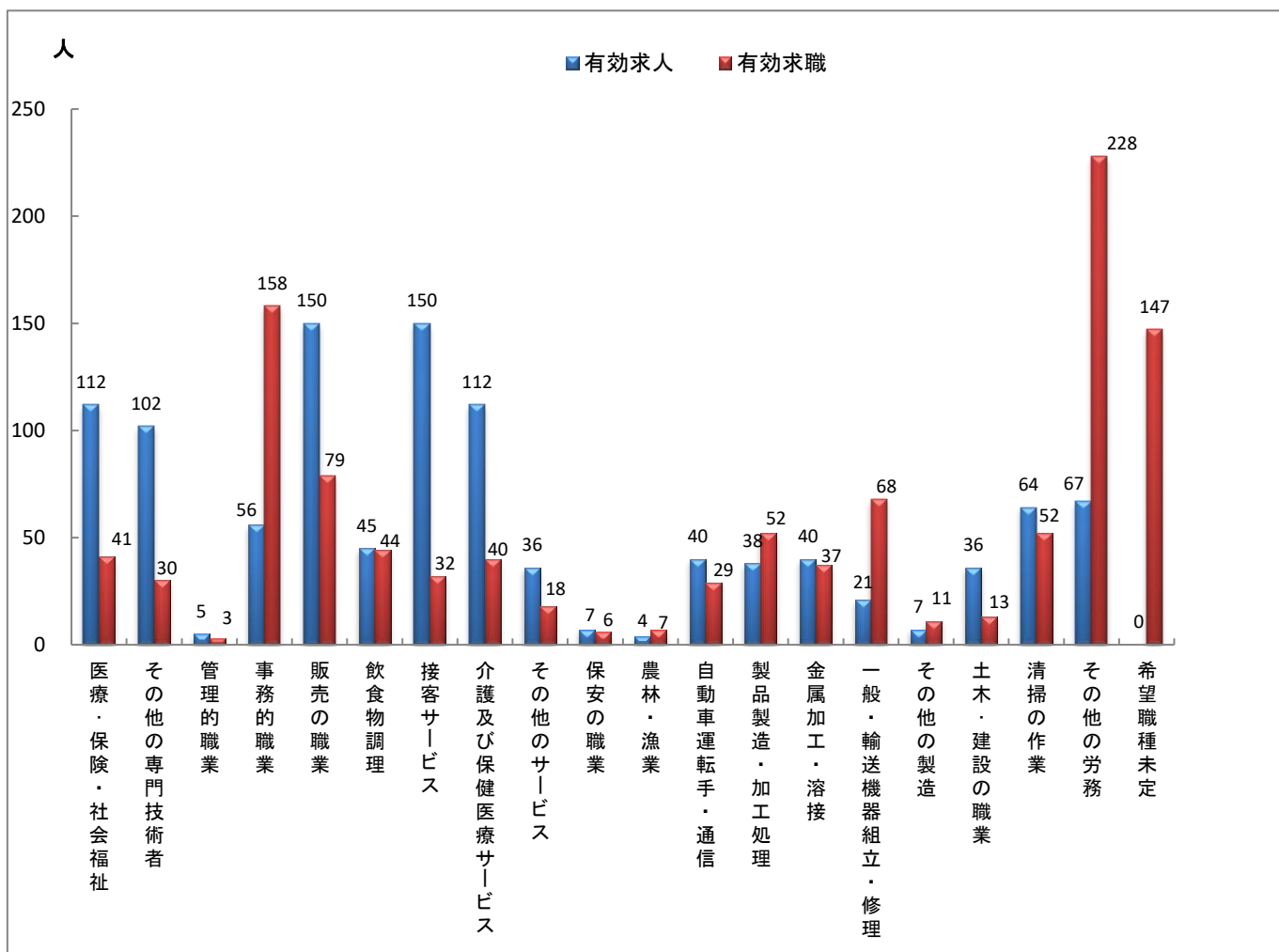
◇一般職業紹介状況(パートを含む全数)

		本月	男	女	前月	前年同月	前年同月比	
求	新規求職申込件数	283	116	167	209	316	▲ 10.4%	
	① うち 常用	231	104	127	186	243	▲ 4.9%	
	うち(保)受給者	49	27	22	44	51	▲ 3.9%	
	うち パート	105	27	78	89	92	14.1%	
職	月間有効求職者数	1,157	555	602	1,127	961	20.4%	
	② うち 常用	1,095	536	559	1,100	839	30.5%	
	うち(保)受給者	453	203	250	481	296	53.0%	
	うち パート	480	159	321	487	352	36.4%	
紹	紹介件数	243	112	131	194	232	4.7%	
	③ うち 常用	227	103	124	172	213	6.6%	
	うち(保)受給者	65	36	29	51	37	75.7%	
	うち パート	91	27	64	82	88	3.4%	
就	就職件数	88	38	50	87	82	7.3%	
	④ うち 常用	79	34	45	82	75	5.3%	
	うち(保)受給者	22	10	12	25	20	10.0%	
	うち パート	39	9	30	51	42	▲ 7.1%	
求	新規求人数	457	☆	☆	469	539	▲ 15.2%	
	⑤ うち 常用	429	☆	☆	423	508	▲ 15.6%	
	うち パート	181	☆	☆	139	200	▲ 9.5%	
	人	月間有効求人数	1,193	☆	☆	1,257	1,711	▲ 30.3%
⑥ うち 常用		1,092	☆	☆	1,153	1,536	▲ 28.9%	
うち パート		445	☆	☆	495	678	▲ 34.4%	
諸	新規求人倍率	1.61	☆	☆	2.24	1.71	▲ 0.10P	
	⑤/① 常用	1.86	☆	☆	2.27	2.09	▲ 0.23P	
	有効求人倍率	1.03	☆	☆	1.12	1.78	▲ 0.75P	
	⑥/② 常用	1.00	☆	☆	1.05	1.83	▲ 0.83P	
	率	就職率(%) ④/①	31.1	32.8	29.9	41.6	25.9	5.2P
		有効求職者中(保)の割合	39.2	36.6	41.5	42.7	30.8	8.4P
” 45歳以上		63.6	63.8	63.5	62.6	59.6	4.0P	
” 55歳以上	44.2	47.9	40.7	43.0	41.0	3.2P		

\*男女の登録をしない場合もあるため、男女の合計が全体数と一致しない場合もあり。



### ◇職業別 求人・求職の状況(パートを含む常用)



### ◇新規常用求職者の実態(パートを除く)

区分	本月	前月	前年同月	前年同月比
新規常用求職者	127	97	155	▲18.1%
在職者	42	32	59	▲28.8%
離職者	79	65	93	▲15.1%
定年到達等	2	0	2	0.0%
事業主都合	19	17	16	18.8%
自己都合	55	46	73	▲24.7%
自営・その他	3	2	2	50.0%
無業者	6	0	3	100.0%
家事・育児	0	0	1	▲100.0%
その他	6	0	2	200.0%

## ◇雇用保険給付関係業務

(短時間受給者を含む) (金額単位:千円)

		本 月			前 月	前年同月	前年同月比
		計	男	女			
基本手当 (基本分)	受給資格決定件数	55	26	29	49	60	▲8.3%
	初回受給者数	60	23	37	47	44	36.4%
	受給者実人員	321	139	182	328	195	64.6%
	支給金額	36,945	18,356	18,589	41,608	24,935	48.2%

## ◇雇用保険適用関係業務

		本 月			前 月	前年同月	前年同月比
		計	男	女			
	月末現在適用事業所数	1,352	☆	☆	1,351	1,352	0.0%
	月末現在被保険者数	17,790	8,809	8,981	17,910	18,841	▲5.6%
	被保険者資格取得者数	138	63	75	168	161	▲14.3%
	被保険者資格喪失者数	281	121	160	306	333	▲15.6%
	離職票交付枚数	216	☆	☆	214	248	▲12.9%

# 令和3年度の雇用保険料率について ～令和2年度から変更ありません～

◆すべての雇用保険被保険者について雇用保険料の納付が必要となります。

(令和2年4月1日から)

### 令和3年度の雇用保険料率

事業の種類	負担者	① 労働者負担 (失業等給付・ 育児休業給付の 保険料率のみ)	② 事業主負担		①+② 雇用保険料率
			失業等給付・ 育児休業給付 の保険料率	雇用保険 二事業の保険 料率	
一般の事業		<b>3/1,000</b>	<b>6/1,000</b>	3/1,000	<b>9/1,000</b>
(2年度)		3/1,000	6/1,000	3/1,000	9/1,000
農林水産・※ 清酒製造の事業		<b>4/1,000</b>	<b>7/1,000</b>	3/1,000	<b>11/1,000</b>
(2年度)		4/1,000	7/1,000	3/1,000	11/1,000
建設の事業		<b>4/1,000</b>	<b>8/1,000</b>	4/1,000	<b>12/1,000</b>
(2年度)		4/1,000	8/1,000	4/1,000	12/1,000

(枠内の下段は令和2年度の雇用保険料率)

※ 園芸サービス、牛馬の育成、酪農、養鶏、養豚、内水面養殖および特定の船員を雇用する事業については一般の事業の率が適用されます。