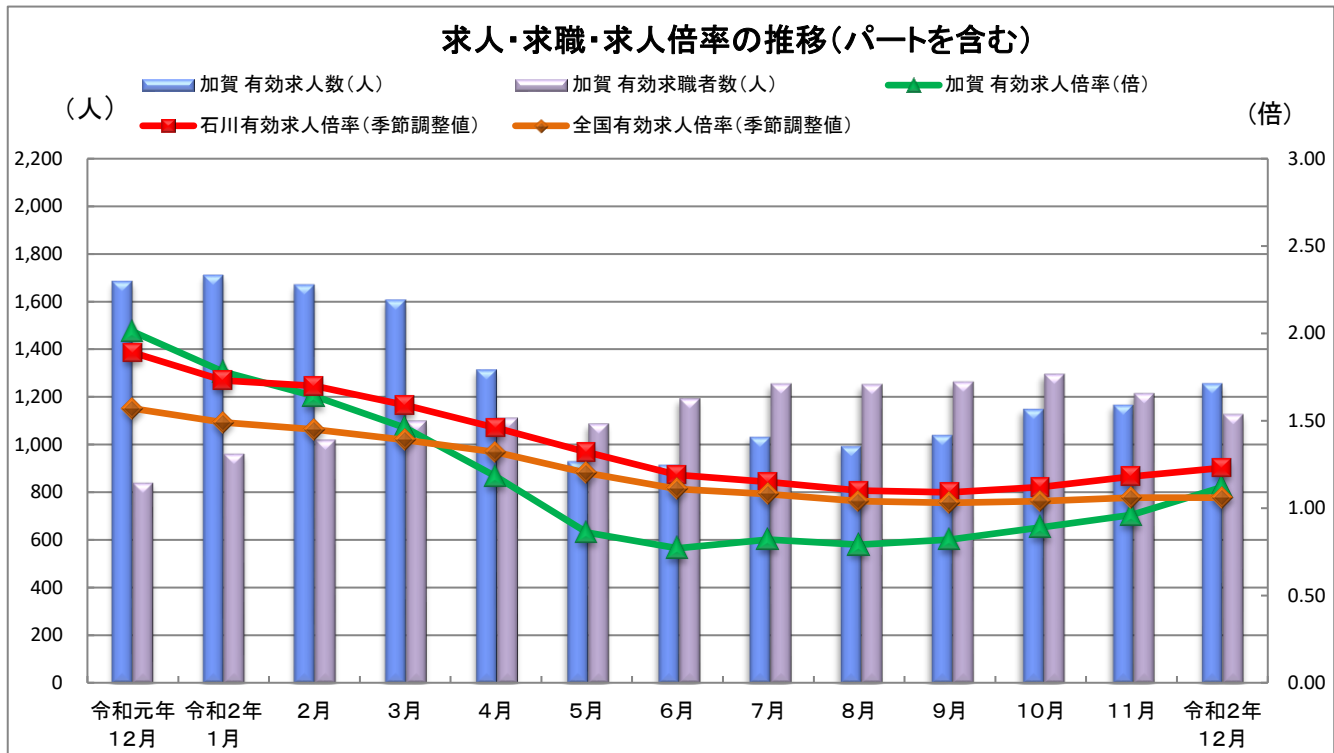


業務月報

ハローワーク加賀

令和3年1月 発行
 加賀公共職業安定所
 (管轄区域)加賀市
 〒922-8609
 加賀市大聖寺菅生イ78-3
 TEL:0761-72-8609 FAX:0761-72-8619

◆労働市場の動き (令和2年12月)



	令和元年12月	令和2年1月	2月	3月	4月	5月	6月	7月	8月	9月	10月	11月	令和2年12月
加賀 有効求人人数(人)	1,685	1,711	1,671	1,608	1,314	931	916	1,033	994	1,041	1,150	1,167	1,257
加賀 有効求職者数(人)	840	961	1,021	1,100	1,112	1,087	1,193	1,254	1,252	1,262	1,295	1,214	1,127
加賀 有効求人倍率(倍)	2.01	1.78	1.64	1.46	1.18	0.86	0.77	0.82	0.79	0.82	0.89	0.96	1.12
石川有効求人倍率(季節調整値)	1.89	1.73	1.70	1.59	1.46	1.32	1.19	1.15	1.10	1.09	1.12	1.18	1.23
全国有効求人倍率(季節調整値)	1.57	1.49	1.45	1.39	1.32	1.20	1.11	1.08	1.04	1.03	1.04	1.06	1.06
加賀 正社員有効求人倍率	2.02	1.89	1.70	1.44	1.09	0.88	0.77	0.80	0.77	0.83	0.86	0.90	1.14
石川 正社員有効求人倍率(原数値)	1.52	1.37	1.28	1.19	1.05	0.94	0.90	0.89	0.89	0.90	0.94	0.99	1.04

* 加賀所は原数値

<加賀公共職業安定所の状況>

求人の状況 新規求人数(全数)は469人で、前年同月比17.7%減となった。
 主な産業別での新規求人状況は、建設業102人、製造業69人、運輸業3人、卸・小売業37人、飲食・宿泊業106人、医療・福祉105人、サービス業26人となった。
 製造業では、前年同月比16.9%減となっている。
 有効求人人数(全数)は1,257人で、前年同月比25.4%減となった。

求職の状況 新規求職者数(全数)は209人で、前年同月比4.0%増となった。
 有効求職者数(全数)は1,127人で、前年同月比34.2%増となった。
 有効求職者数のうち雇用保険受給者は481人で、前年同月比65.9%増となった。

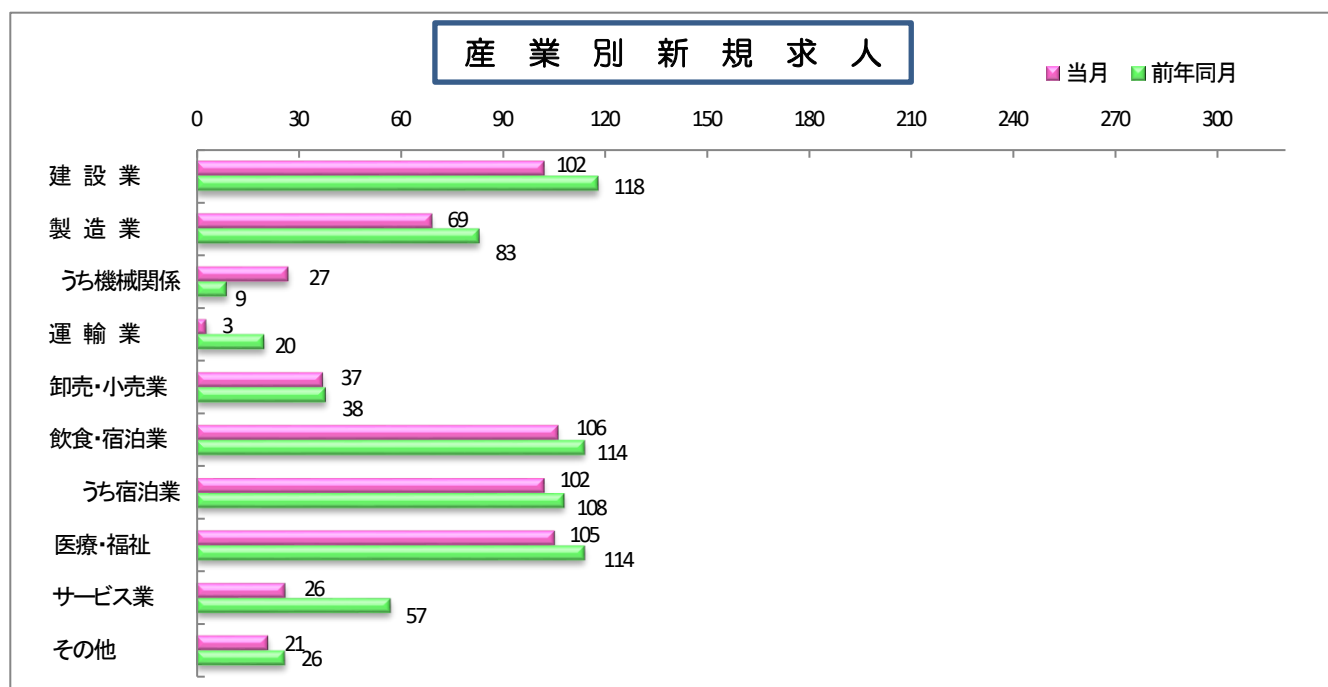
有効求人倍率 有効求人倍率(全数)は1.12倍となり、前年同月比0.89P低下となった。
 なお、正社員有効求人倍率(原数値)は1.14倍となった。

企業整備 12月の企業整備は、製造業3件10名であった。
 (同一月2人以上の整理)

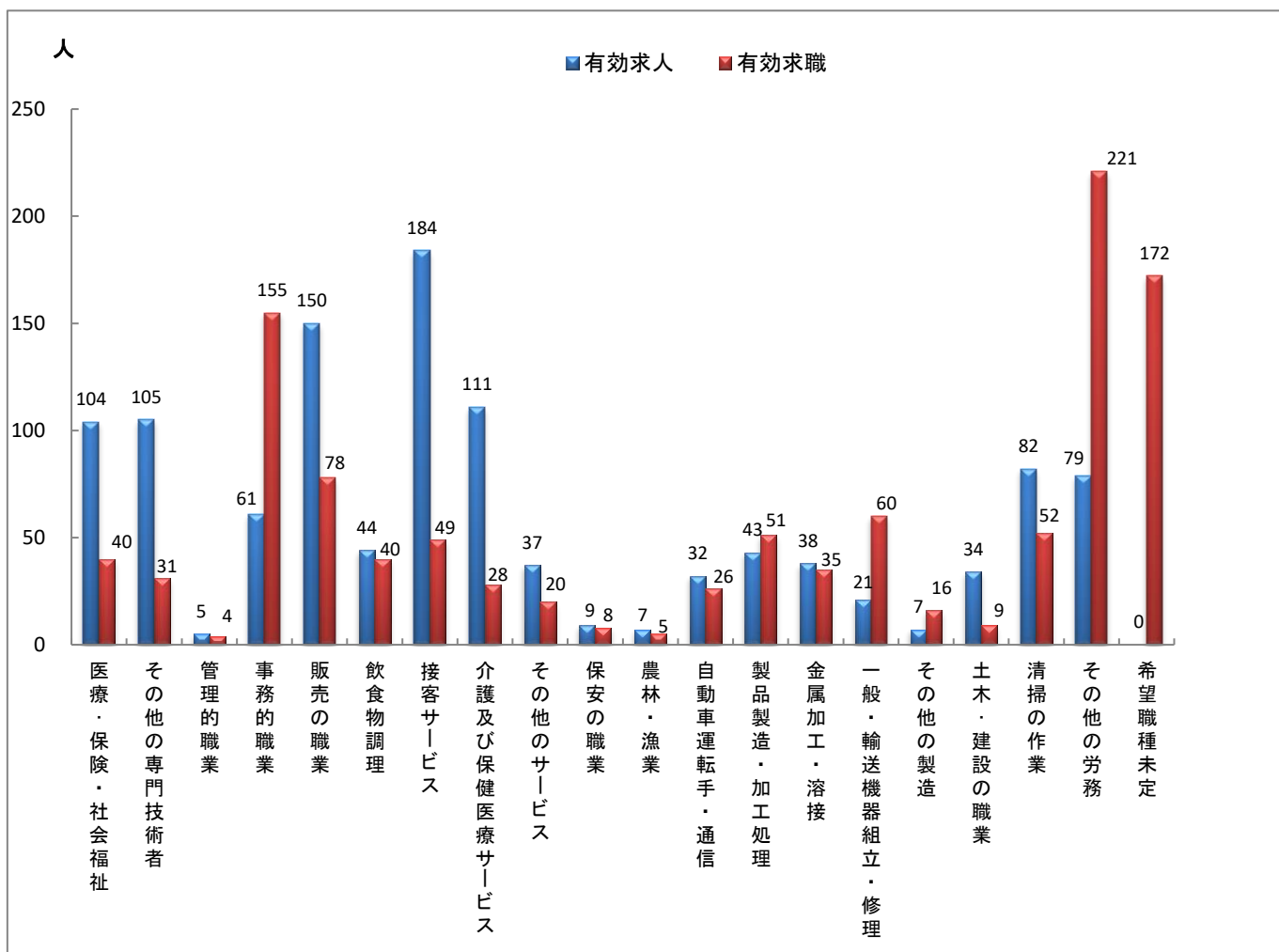
◇一般職業紹介状況(パートを含む全数)

		本月	男	女	前月	前年同月	前年同月比
求	新規求職申込件数	209	94	115	172	201	4.0%
	① うち常用	186	76	110	169	156	19.2%
	うち(保)受給者	44	19	25	41	39	12.8%
	うちパート	89	27	62	72	57	56.1%
職	月間有効求職者数	1,127	542	585	1,214	840	34.2%
	② うち常用	1,100	523	577	1,210	792	38.9%
	うち(保)受給者	481	201	280	545	290	65.9%
	うちパート	487	165	322	519	333	46.2%
紹	紹介件数	194	91	103	254	198	▲ 2.0%
	③ うち常用	172	82	90	227	179	▲ 3.9%
	うち(保)受給者	51	26	25	70	36	41.7%
	うちパート	82	20	62	124	67	22.4%
就	就職件数	87	30	57	121	87	0.0%
	④ うち常用	82	30	52	109	81	1.2%
	うち(保)受給者	25	8	17	47	20	25.0%
	うちパート	51	11	40	70	35	45.7%
求	新規求人数	469	☆	☆	323	570	▲ 17.7%
	⑤ うち常用	423	☆	☆	285	517	▲ 18.2%
	うちパート	139	☆	☆	160	201	▲ 30.8%
	月間有効求人数	1,257	☆	☆	1,167	1,685	▲ 25.4%
人	⑥ うち常用	1,153	☆	☆	1,082	1,527	▲ 24.5%
	うちパート	495	☆	☆	488	670	▲ 26.1%
	新規求人倍率	2.24	☆	☆	1.88	2.84	▲ 0.60P
諸	⑤/① 常用	2.27	☆	☆	1.69	3.31	▲ 1.04P
	有効求人倍率	1.12	☆	☆	0.96	2.01	▲ 0.89P
	⑥/② 常用	1.05	☆	☆	0.89	1.93	▲ 0.88P
	就職率(%) ④/①	41.6	31.9	49.6	70.3	43.3	▲ 1.7P
	有効求職者中(保)の割合	42.7	37.1	47.9	44.9	34.5	8.2P
	〃 45歳以上	62.6	64.9	60.5	62.2	55.5	7.1P
率	〃 55歳以上	43.0	48.9	37.6	41.6	37.9	5.1P

*男女の登録をしない場合もあるため、男女の合計が全体数と一致しない場合もあり。



◇職業別 求人・求職の状況(パートを含む常用)



◇新規常用求職者の実態(パートを除く)

区分	本月	前月	前年同月	前年同月比
新規常用求職者	97	100	99	▲2.0%
在職者	32	24	27	18.5%
離職者	65	73	71	▲8.5%
定年到達等	0	4	4	▲100.0%
事業主都合	17	20	14	21.4%
自己都合	46	49	52	▲11.5%
自営・その他	2	0	1	100.0%
無業者	0	3	1	▲100.0%
家事・育児	0	1	0	-
その他	0	2	1	▲100.0%

◇雇用保険給付関係業務

(短時間受給者を含む) (金額単位:千円)

		本 月			前 月	前年同月	前年 同月比
		計	男	女			
基本手当 (基本分)	受給資格決定件数	49	22	27	55	51	▲3.9%
	初回受給者数	47	26	21	54	43	9.3%
	受給者実人員	328	145	183	367	195	68.2%
	支給金額	41,608	21,094	20,514	42,238	21,354	94.8%

◇雇用保険適用関係業務

		本 月			前 月	前年同月	前年 同月比
		計	男	女			
月末現在適用事業所数		1,351	☆	☆	1,348	1,352	▲0.1%
月末現在被保険者数		17,910	8,850	9,060	18,050	19,018	▲5.8%
被保険者資格取得者数		168	71	97	190	160	5.0%
被保険者資格喪失者数		306	143	163	200	242	26.4%
離職票交付枚数		214	☆	☆	108	166	28.9%

令和3年度の大学等卒業予定者を対象とした 求人公開日は4月1日です！

大学、短期大学と高等専門学校(令和4年3月)卒業・修了予定者の就職・採用活動のスケジュールを踏まえ、ハローワークでの卒業・修了予定者(大学、短期大学、高等専門学校、専修学校等)を対象とする求人の取扱いは、以下のとおりになります。

大学等卒業予定者の就職・採用活動に関する開始時期

広報活動	卒業・修了年度に入る直前の3月1日以降
採用選考活動	卒業・修了年度の6月1日以降
正式な内定日	卒業・修了年度の10月1日以降

ハローワークにおける求人の取扱い

求人の受理	2月1日以降
求人の公開	4月1日以降
大学等卒業予定者に対する職業紹介	6月1日以降

※求人公開後であっても5月31日以前に採用選考活動を行うことのないようご注意ください。
 ※意欲・能力を有する青少年の応募機会を広げ、少なくとも卒業後3年以内の既卒者の応募ができるようご配慮ください。