

業務月報

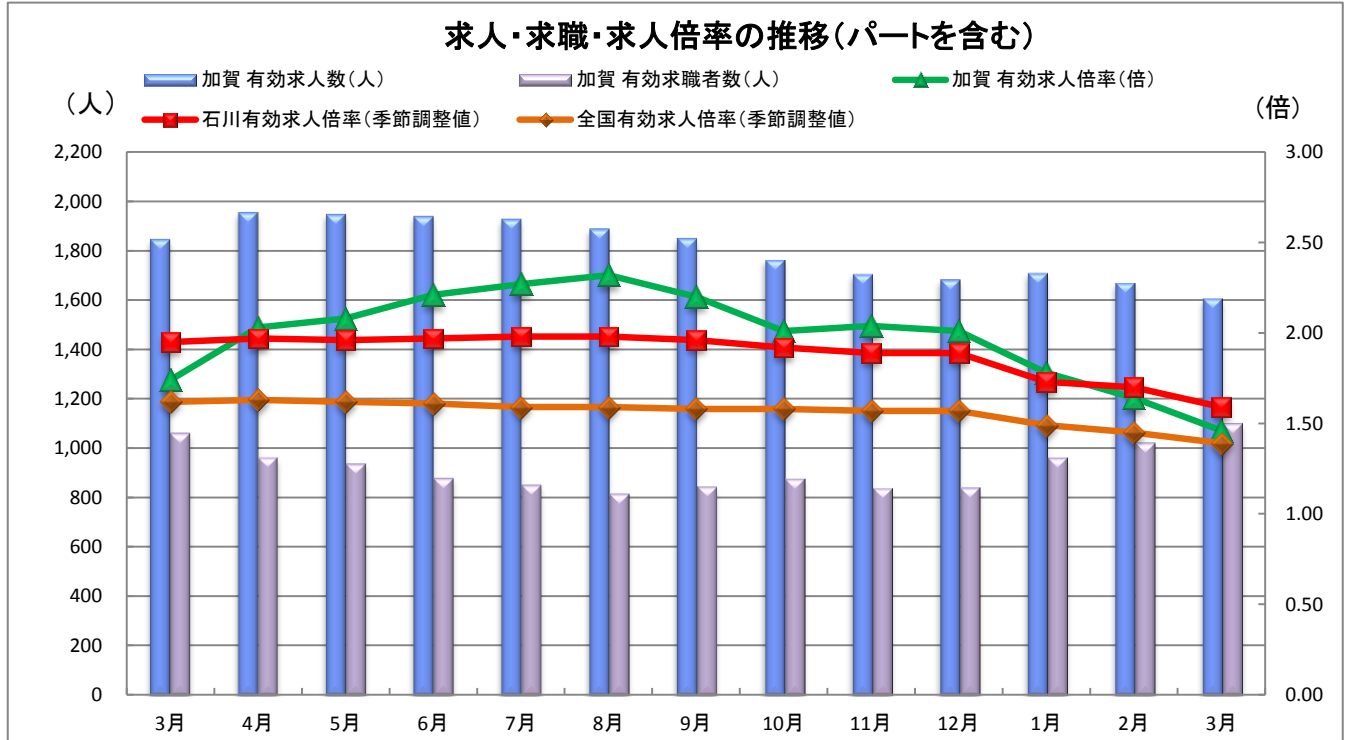
ハローワーク加賀

令和2年4月 発行
加賀公共職業安定所
(管轄区域)加賀市

〒922-8609
加賀市大聖寺菅生イ78-3
TEL0761-72-8609 FAX0761-72-8619

◆労働市場の動き（令和2年3月）

(注)令和元年12月以前の季節調整値は新季節指数により改訂されている。



	3月	4月	5月	6月	7月	8月	9月	10月	11月	12月	1月	2月	3月
加賀 有効求人数(人)	1,849	1,957	1,950	1,941	1,930	1,890	1,853	1,765	1,707	1,685	1,711	1,671	1,608
加賀 有効求職者数(人)	1,061	962	936	879	851	816	844	876	838	840	961	1,021	1,100
加賀 有効求人倍率(倍)	1.74	2.03	2.08	2.21	2.27	2.32	2.20	2.01	2.04	2.01	1.78	1.64	1.46
石川 有効求人倍率(季節調整値)	1.95	1.97	1.96	1.97	1.98	1.98	1.96	1.92	1.89	1.89	1.73	1.70	1.59
全国 有効求人倍率(季節調整値)	1.62	1.63	1.62	1.61	1.59	1.59	1.58	1.58	1.57	1.57	1.49	1.45	1.39
加賀 正社員有効求人倍率	1.60	1.76	1.77	1.88	1.95	1.93	1.85	1.86	1.93	2.02	1.89	1.70	1.44
石川 正社員有効求人倍率(原数値)	1.45	1.40	1.35	1.42	1.47	1.49	1.45	1.40	1.48	1.52	1.37	1.28	1.19

* 加賀所は原数値

<加賀公共職業安定所の状況>

求人状況

新規求人数(全数)は546人で、前年同月比0.5%減となった。

主な産業別での新規求人状況は、建設業85人、製造業79人、運輸業29人、卸・小売業39人、飲食・宿泊業115人、医療・福祉113人、サービス業49人となった。製造業では、前年同月比33.1%減となっている。有効求人数(全数)は1,608人で、前年同月比13.0%減となった。

求職状況

新規求職者数(全数)は307人で、前年同月比21.8%増となった。

有効求職者数(全数)は1,100人で、前年同月比3.7%増となった。

有効求職者数のうち雇用保険受給者は309人で、前年同月比16.2%増となった。

有効求人倍率

有効求人倍率(全数)は1.46倍となり、前年同月比0.28P低下となった。

なお、正社員有効求人倍率(原数値)は1.44倍となった。

企業整備

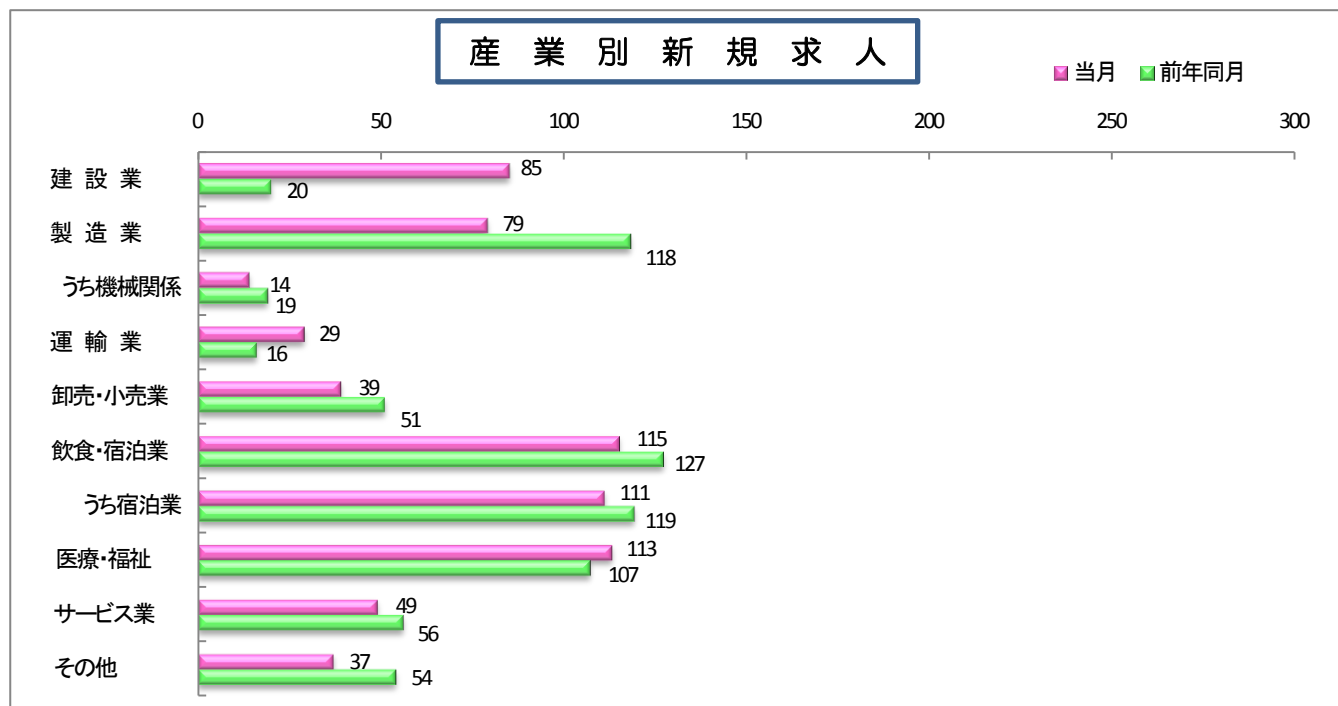
3月の企業整備は、建設業1件2名、宿泊・飲食1件2名、その他1件17名であった。

(同一月2人以上の整理)

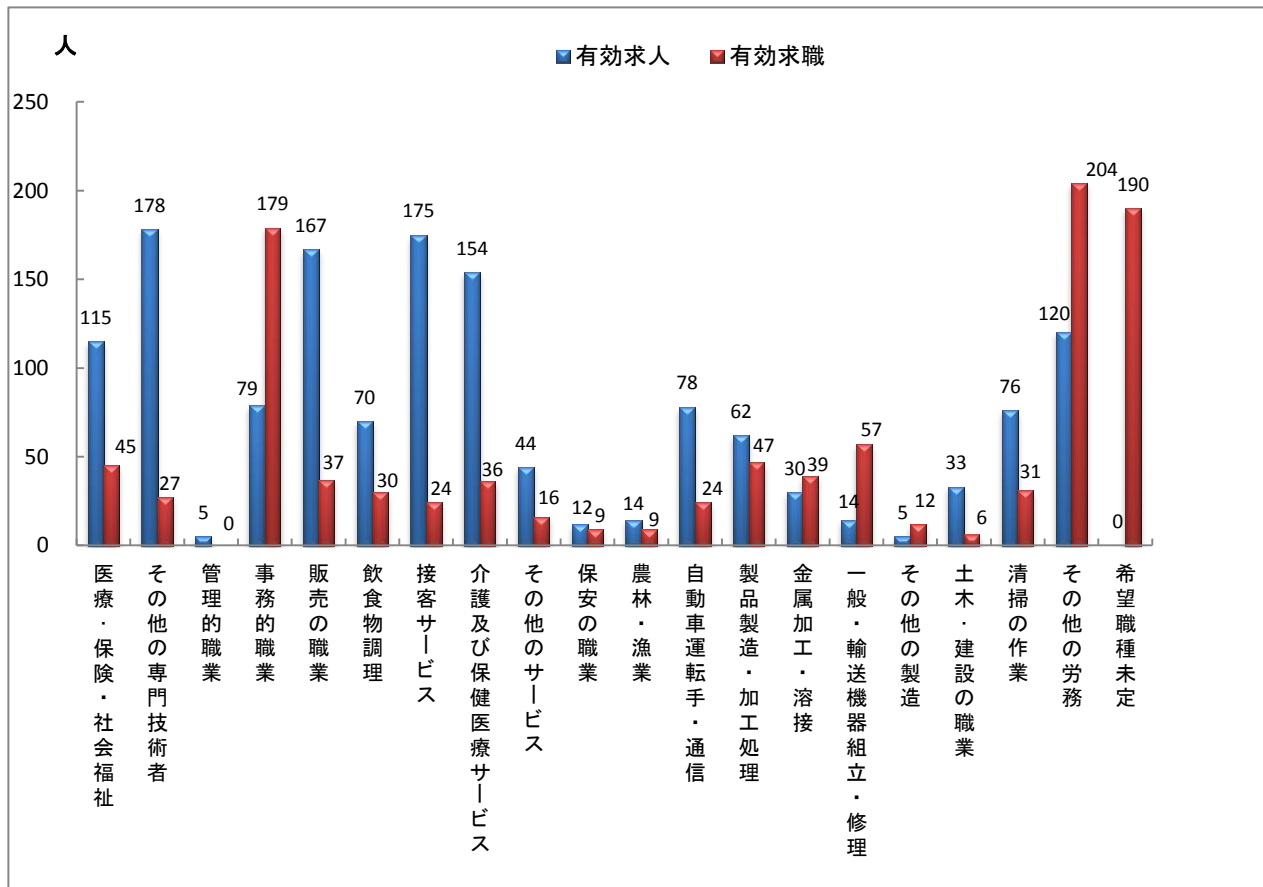
◇一般職業紹介状況(パートを含む全数)

		本月	男	女	前月	前年同月	前年同月比
求職	新規求職申込件数	307	143	164	233	252	21.8%
	① うち 常用	304	142	162	232	248	22.6%
	うち(保)受給者	58	20	38	42	40	45.0%
	うち パート	118	35	83	94	94	25.5%
求職	月間有効求職者数	1,100	541	559	1,021	1,061	3.7%
	② うち 常用	1,022	518	504	901	916	11.6%
	うち(保)受給者	309	130	179	284	266	16.2%
	うち パート	430	169	261	378	391	10.0%
紹介	紹介件数	335	186	149	276	315	6.3%
	③ うち 常用	309	169	140	255	298	3.7%
	うち(保)受給者	77	41	36	67	69	11.6%
	うち パート	124	50	74	102	119	4.2%
就職	就職件数	107	51	56	94	128	▲ 16.4%
	④ うち 常用	102	49	53	83	125	▲ 18.4%
	うち(保)受給者	31	16	15	28	29	6.9%
	うち パート	44	14	30	44	56	▲ 21.4%
求人	新規求人数	546	☆	☆	604	549	▲ 0.5%
	⑤ うち 常用	505	☆	☆	499	533	▲ 5.3%
	うち パート	203	☆	☆	274	242	▲ 16.1%
	月間有効求人数	1,608	☆	☆	1,671	1,849	▲ 13.0%
求人	⑥ うち 常用	1,431	☆	☆	1,483	1,797	▲ 20.4%
	うち パート	639	☆	☆	659	850	▲ 24.8%
	諸比率						
新規求人倍率	1.78	☆	☆	2.59	2.18	▲ 0.40P	
⑤/① 常用	1.66	☆	☆	2.15	2.15	▲ 0.49P	
有効求人倍率	1.46	☆	☆	1.64	1.74	▲ 0.28P	
⑥/② 常用	1.40	☆	☆	1.65	1.96	▲ 0.56P	
就職率(%) ④/①	34.9	35.7	34.1	40.3	50.8	▲ 15.9P	
有効求職者中(保)の割合	28.1	24.0	32.0	27.8	25.1	3.0P	
" 45歳以上	40.9	40.1	41.7	59.0	58.5	▲ 17.6P	
" 55歳以上	59.1	59.9	58.3	40.5	40.3	18.8P	

*男女の登録をしない場合もあるため、男女の合計が全体数と一致しない場合もあり。



◇職業別 求人・求職の状況(パートを含む常用)



◇新規常用求職者の実態(パートを除く)

区分	本月		前月	前年同月	前年同月比	
	男	女				
新規常用求職者	188	108	80	138	154	22.1%
在職者	65	39	26	40	61	6.6%
離職者	107	59	48	87	80	33.8%
定年到達等	2	2	0	2	4	▲ 50.0%
事業主都合	25	12	13	15	11	127.3%
自己都合	77	43	34	65	63	22.2%
自営・その他	2	1	1	5	2	0.0%
無業者	16	10	6	11	13	23.1%
家事・育児	0	0	0	1	2	▲ 100.0%
その他	11	8	3	6	11	0.0%

※男女の登録をしない場合もあるため、男女の合計が全体数と一致しない場合もあり。

◇雇用保険給付関係業務

(短時間受給者を含む) (金額単位:千円)

		本 月			前 月	前年同月	前年 同月比
		計	男	女			
基本手当 (基本分)	受給資格決定件数	71	32	39	66	60	18.3%
	初回受給者数	51	21	30	44	43	18.6%
	受給者実人員	195	86	109	187	176	10.8%
	支給金額	23,323	12,469	10,854	19,193	19,680	18.5%

◇雇用保険適用関係業務

		本 月			前 月	前年同月	前年 同月比
		計	男	女			
月末現在適用事業所数		1,352	☆	☆	1,351	1,352	0.0%
月末現在被保険者数		18,774	9,443	9,331	18,793	18,888	▲0.6%
被保険者資格取得者数		327	128	199	192	324	0.9%
被保険者資格喪失者数		348	167	181	244	280	24.3%
離職票交付枚数		214	☆	☆	174	165	29.7%

《学卒求人説明会は中止させていただきます！》

例年5月中に開催しています『学卒求人説明会』は、新型コロナウイルスの感染拡大防止を図るため、やむなく中止することとし、新規学卒者の採用予定がある事業所の方に、求人申込に関する資料を郵送させていただくことといたしました。

【2021年3月卒業予定者の採用活動日程】

- ◆6月1日以降 求人受付開始・・・中学・高校卒業予定者を対象とした求人の申し込み開始
- ◆7月1日以降 求人票の交付
及び学校への提出・・・管轄安定所の受理印のある求人票を学校へ
・応募前職場見学(高校)・・・学校訪問【学校より連絡あり】
・学校訪問・・・安定所へ求人申込み後、学校の事前了解のもと行う
- ◆9月5日以降【推薦文書到達日】 高校から応募・紹介(推薦)
- ◆9月16日以降 高校生の採用選考開始、採否決定⇒通知
- ◆12月1日以降 中学生の紹介(推薦)・採用選考開始・採否決定⇒通知