

石川労働局発表  
令和元年11月29日(金)

【照会先】  
石川労働局職業安定部職業安定課  
課長 宮崎 栄一郎  
課長補佐 木津 淳也  
電話 076 (265) 4427

報道関係者 各位

大卒の離職率は上昇、高卒、短大等卒では低下  
— 新規学卒就職者の離職状況（平成28年3月卒業者の状況） —

石川労働局（局長松竹 <sup>まつたけ</sup> 泰男 <sup>やすお</sup>）では、平成28年3月に卒業した新規学卒就職者の就職後3年以内の離職状況（石川県分）について取りまとめました。その結果の概要は以下のとおりです。

記

- 新規学卒就職者の就職後3年以内離職率 ※（ ）内は前年比増減  
高校 35.4% (▲1.0P)  
短大等 35.9% (▲0.3P)  
大学 34.5% (+3.2P)
- 新規学卒就職者の事業所規模別就職後3年以内離職率 ※（ ）内は前年比増減  
[事業所規模] 高校 大学  
5人未満 56.1% (▲11.9P) 55.6% (▲13.2P)  
5～29人 50.6% (▲3.9P) 53.0% (+8.3P)  
30～99人 40.8% (▲3.8P) 37.0% (▲1.5P)  
100～499人 33.7% (+2.5P) 33.5% (+1.3P)  
500～999人 15.1% (▲5.6P) 21.2% (+8.7P)  
1,000人以上 28.3% (+9.5P) 32.5% (+7.0P)
- 新規学卒就職者産業別就職後3年以内の離職率のうち離職率の高い上位3産業  
※（ ）内は前年比増減、参考資料1及び3における「上記以外の産業」を除く  
■ 高校 ■ 大学  
宿泊業、飲食サービス業 58.8% (+0.8P) 医療、福祉 44.9% (+8.6P)  
運輸、郵便業 45.4% (+10.3P) 宿泊業、飲食サービス業 42.6% (+3.4P)  
卸売・小売業 43.4% (▲7.4P) 卸売・小売業 37.4% (+2.6P)

【参考資料】

- 県内新規高卒就職者の離職状況
- 県内新規短大等卒就職者の離職状況
- 県内新規大卒就職者の離職状況
- 県内新規学卒就職者の在職期間別離職率の推移



# 1. 県内新規高卒就職者の離職状況

## ● 平成28年3月卒業者の過去3年間の離職状況

	計	男	女
就職者	2,066	1,266	800
1年後の離職者	287	156	131
離職率	13.9	12.5	16.2
2年後の離職者	511	289	222
離職率	24.8	23.0	27.8
3年後の離職者	732	408	324
離職率	35.4	32.2	40.5
全国計離職率	39.2	34.1	46.6

## ● 規模別・産業別の状況（平成28年3月卒業者の3年後の離職状況）

規模別	石川		全国
	就職者	離職率	離職率
5人未満	41	56.1	64.9
5～29人	269	50.6	55.4
30～99人	507	40.8	46.0
100～499人	784	33.7	37.6
500～999人	225	15.1	33.1
1000人以上	240	28.3	26.0
計	2,066	35.4	39.2

産業別	石川		全国
	就職者	離職率	離職率
建設業	247	36.4	45.3
製造業	956	25.4	28.8
繊維関係	97	22.7	41.3
機械関係	479	16.5	22.3
情報通信業	8	25.0	41.8
運輸、郵便業	97	45.4	35.6
卸売・小売業	242	43.4	46.9
金融・保険業	15	40.0	29.5
宿泊業、飲食サービス業	194	58.8	62.9
医療、福祉	125	37.6	46.5
上記以外の産業	182	44.5	43.9
計	2,066	35.4	39.2

(注) 平成28年3月新規学校卒業で厚生労働省が管理している雇用保険被保険者の記録を基に算出したものであり、新規に被保険者資格を取得した年月日と生年月日により各学歴に区分している。

また、離職率は離職した都道府県で計上されるため、必ずしも石川県で採用された者の離職率を意味するものではない。

※平成28年3月卒業者

平成28年3月1日から同年4月30日までに、新規に雇用保険被保険者資格を取得した者

## 2. 県内新規短大等卒就職者の離職状況

### ● 平成28年3月卒業者の過去3年間の離職状況

	計	男	女
就職者	1,539	458	1,081
1年後の離職者	240	80	160
離職率	15.5	17.4	14.7
2年後の離職者	389	124	265
離職率	25.2	26.9	24.4
3年後の離職者	552	155	397
離職率	35.9	33.8	36.7
全国計離職率	42.0	39.7	43.0

### ● 規模別・産業別の状況（平成28年3月卒業者の3年後の離職状況）

規模別	石川		全国
	就職者	離職率	離職率
5人未満	71	42.3	58.2
5～29人	360	46.1	49.1
30～99人	344	41.9	44.8
100～499人	514	30.7	39.9
500～999人	101	22.8	35.3
1000人以上	149	20.8	33.6
計	1,539	35.9	42.0

産業別	石川		全国
	就職者	離職率	離職率
建設業	60	30.0	41.8
製造業	201	28.4	33.3
繊維関係	24	29.2	45.4
機械関係	107	15.9	24.2
情報通信業	46	30.4	37.8
運輸、郵便業	20	40.0	35.5
卸売・小売業	243	36.6	46.1
金融・保険業	20	45.0	30.7
宿泊業、飲食サービス業	95	57.9	57.4
医療、福祉	546	32.1	35.7
上記以外の産業	308	41.2	47.6
計	1,539	35.9	42.0

(注) 平成28年3月新規学校卒業業者で厚生労働省が管理している雇用保険被保険者の記録を基に算出したものであり、新規に被保険者資格を取得した年月日と生年月日により各学歴に区分している。

また、離職率は離職した都道府県で計上されるため、必ずしも石川県で採用された者の離職率を意味するものではない。

※平成28年3月卒業者

平成28年3月1日から同年4月30日までに、新規に雇用保険被保険者資格を取得した者

### 3. 県内新規大卒就職者の離職状況

● 平成28年3月卒業者の過去3年間の離職状況

	計	男	女
就職者	3,429	1,964	1,465
1年後の離職者	435	233	202
離職率	12.5	11.7	13.6
2年後の離職者	827	431	396
離職率	23.7	21.5	26.8
3年後の離職者	1,183	599	584
離職率	34.5	30.5	39.9
全国計離職率	32.0	28.5	36.3

● 規模別・産業別の状況（平成28年3月卒業者の3年後の離職状況）

規模別	石川		全国
	就職者	離職率	離職率
5人未満	45	55.6	57.7
5～29人	302	53.0	49.7
30～99人	546	37.0	39.3
100～499人	1,206	33.5	32.2
500～999人	354	21.2	29.6
1000人以上	976	32.5	25.0
計	3,429	34.5	32.0

産業別	石川		全国
	就職者	離職率	離職率
建設業	176	30.7	27.8
製造業	608	23.2	19.6
繊維関係	50	34.0	37.9
機械関係	321	14.0	14.8
情報通信業	323	21.7	28.8
運輸、郵便業	66	27.3	24.7
卸売・小売業	629	37.4	33.8
金融・保険業	178	19.7	23.0
宿泊業、飲食サービス業	216	42.6	50.4
医療、福祉	470	44.9	39.0
上記以外の産業	763	42.9	38.3
計	3,429	34.5	32.0

(注) 平成28年3月新規学校卒業で厚生労働省が管理している雇用保険被保険者の記録を基に算出したものであり、新規に被保険者資格を取得した年月日と生年月日により各学歴に区分している。

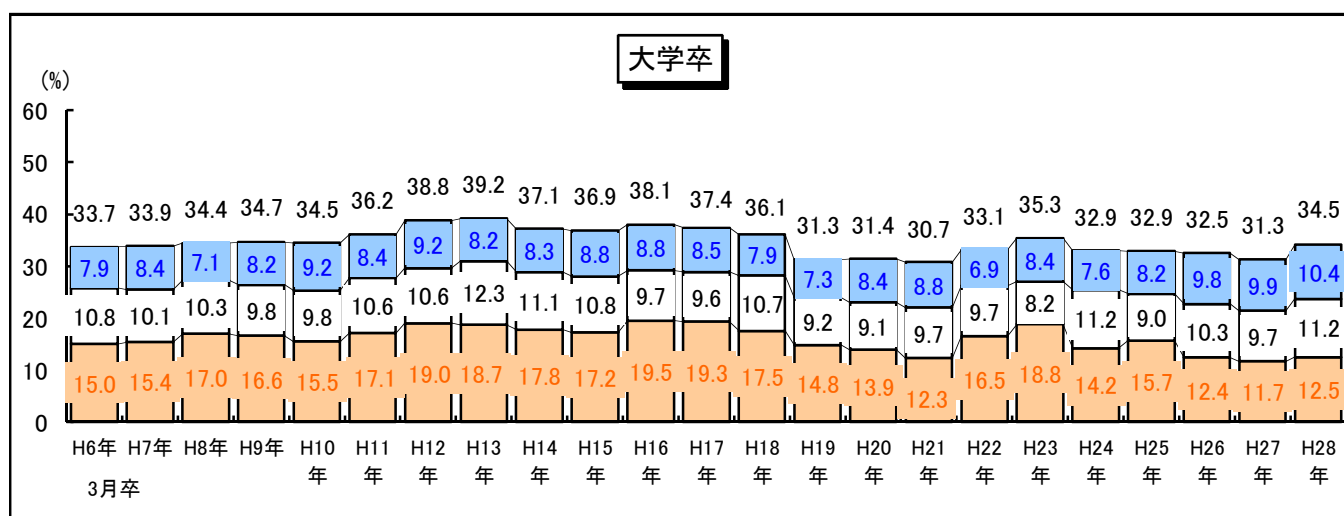
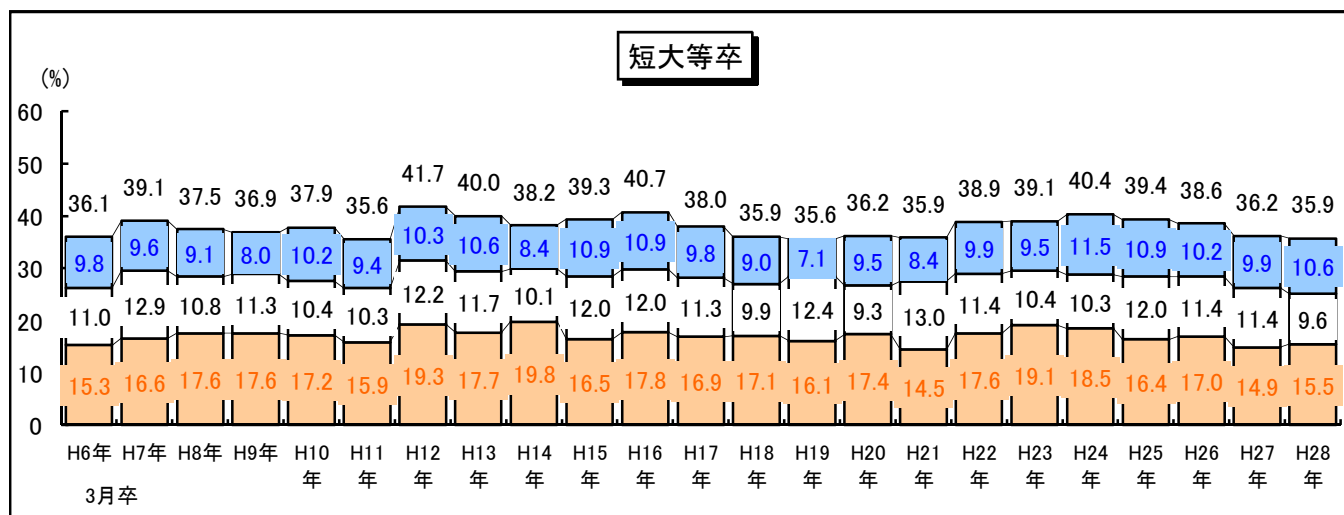
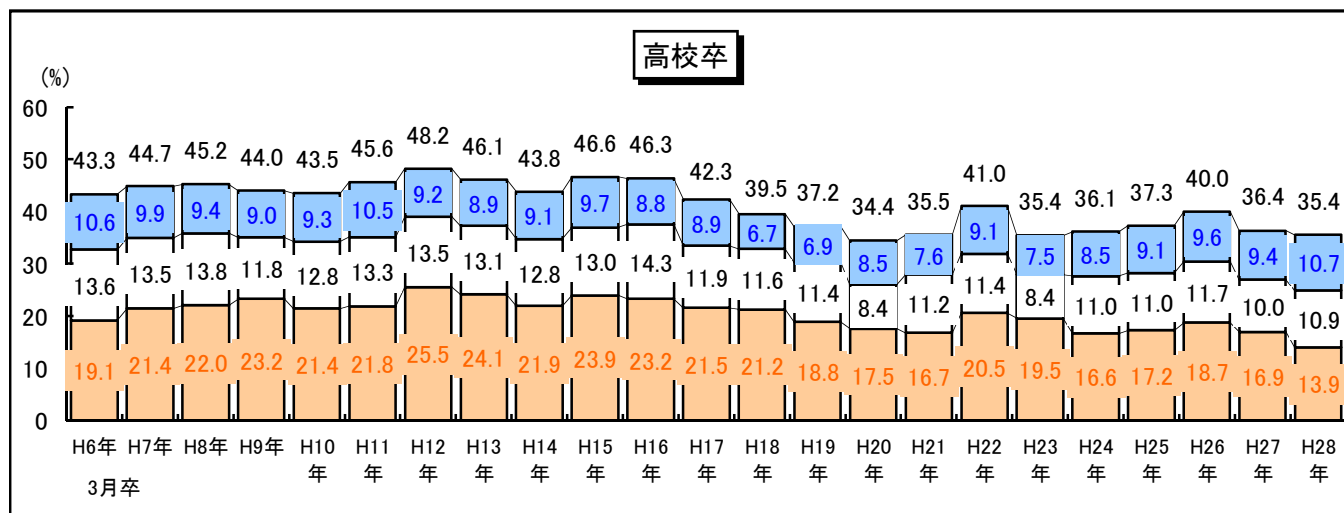
また、離職率は離職した都道府県で計上されるため、必ずしも石川県で採用された者の離職率を意味するものではない。

※平成28年3月卒業者

平成28年3月1日から同年4月30日までに、新規に雇用保険被保険者資格を取得した者

# 県内新規学卒就職者の在職期間別離職率の推移

石川労働局職業安定部職業安定課



(注) この離職率は厚生労働省が管理している雇用保険被保険者の記録を基に算出したものであり、新規に被保険者資格を取得した年月日と生年月日により各学歴に区分している。  
 また、離職率は離職した都道府県で計上されるため、必ずしも石川県で採用された者の離職率を意味するものではない。