



石川労働局発表
平成30年11月30日(金)

【照会先】
石川労働局職業安定部職業安定課
課長 越野 桂一
課長補佐 木津 淳也
電話 076(265)4427

新規学卒就職者の離職状況(平成27年3月卒業者の状況)

新規学卒就職者の就職後3年以内の離職率は

新規高卒就職者 36.4%、新規短大等卒業就職者 36.2% 新規大学卒業就職者 31.3%

石川労働局(局長 ^{まつたけ やすお} 松竹 泰男)では、平成27年3月に卒業した新規学卒就職者の就職後3年以内の離職状況(石川県分)について取りまとめました。その結果の概要は以下のとおりです。

【新規学卒就職者の就職後3年以内離職率】 ※ () 内は前年比増減

高校	36.4% (▲3.6P)
短大等	36.2% (▲2.4P)
大学	31.3% (▲1.2P)

【新規学卒就職者の事業所規模別就職後3年以内離職率】 ※ () 内は前年比増減

[事業所規模]	高校	大学
5人未満	68.0% (±0)	68.8% (+2.1P)
5～29人	54.5% (±0)	44.7% (▲3.8P)
30～99人	44.6% (▲2.6P)	38.5% (+2.1P)
100～499人	31.2% (▲4.8P)	32.2% (▲0.7P)
500～999人	20.7% (▲2.5P)	12.5% (▲5.8P)
1,000人以上	18.8% (+3.3P)	25.5% (▲0.8P)

【新規学卒就職者産業別就職後3年以内の離職率のうち離職率の高い上位3産業】

※ () 内は前年比増減、参考資料1及び3における「上記以外の産業」を除く

■ 高校

宿泊業、飲食サービス業	58.0% (▲6.5P)
卸売・小売業	50.8% (+3.0P)
建設業	42.7% (▲3.6P)

■ 大学

宿泊業、飲食サービス業	39.2% (▲3.2P)
医療、福祉	36.3% (+1.0P)
卸売・小売業	34.8% (▲0.1P)

【参考資料】

- 1 県内新規高卒就職者の離職状況
- 2 県内新規短大等卒業就職者の離職状況
- 3 県内新規大学卒業就職者の離職状況
- 4 県内新規学校卒業就職者の在職期間別離職率の推移

1. 県内新規高卒就職者の離職状況

● 平成27年3月卒業者の過去3年間の離職状況

	計	男	女
就職者	2,054	1,216	838
1年後の離職者	347	179	168
離職率	16.9	14.8	20.0
2年後の離職者	552	278	274
離職率	26.9	23.0	32.6
3年後の離職者	748	378	370
離職率	36.4	31.1	44.2
全国計離職率	39.3	34.1	47.0

● 規模別・産業別の状況（平成27年3月卒業者の3年後の離職状況）

規模別	石川		全国
	就職者	離職率	離職率
5人未満	50	68.0	64.3
5～29人	288	54.5	55.9
30～99人	495	44.6	46.3
100～499人	827	31.2	36.5
500～999人	208	20.7	32.9
1000人以上	186	18.8	25.3
計	2,054	36.4	39.3

産業別	石川		全国
	就職者	離職率	離職率
建設業	213	42.7	46.7
製造業	947	26.4	28.0
繊維関係	113	30.1	39.3
機械関係	468	19.2	21.6
情報通信業	11	18.2	39.6
運輸、郵便業	97	35.1	35.3
卸売・小売業	240	50.8	46.4
金融・保険業	14	28.6	25.7
宿泊業、飲食サービス業	169	58.0	63.2
医療、福祉	142	34.5	47.0
上記以外の産業	221	44.3	44.5
計	2,054	36.4	39.3

(注) 平成27年3月新規学校卒業で厚生労働省が管理している雇用保険被保険者の記録を基に算出したものであり、新規に被保険者資格を取得した年月日と生年月日により各学歴に区分している。

また、離職率は離職した都道府県で計上されるため、必ずしも石川県で採用された者の離職率を意味するものではない。

※平成27年3月卒業者

平成27年3月1日から同年4月30日までに、新規に雇用保険被保険者資格を取得した者

2. 県内新規短大等卒業就職者の離職状況

● 平成27年3月卒業者の過去3年間の離職状況

	計	男	女
就職者	1,407	451	956
1年後の離職者	210	67	143
離職率	14.9	14.9	14.9
2年後の離職者	371	120	251
離職率	26.3	26.6	26.2
3年後の離職者	510	159	351
離職率	36.2	35.3	36.7
全国計離職率	41.5	38.7	42.9

● 規模別・産業別の状況（平成27年3月卒業者の3年後の離職状況）

規模別	石川		全国
	就職者	離職率	離職率
5人未満	54	50.0	58.1
5～29人	335	46.3	48.7
30～99人	336	35.1	44.5
100～499人	455	34.9	39.0
500～999人	70	21.4	35.1
1000人以上	157	22.9	32.0
計	1,407	36.2	41.5

産業別	石川		全国
	就職者	離職率	離職率
建設業	49	44.9	42.0
製造業	180	28.3	33.1
繊維関係	12	16.7	49.8
機械関係	95	16.8	25.5
情報通信業	41	24.4	38.4
運輸、郵便業	23	39.1	36.0
卸売・小売業	214	42.1	44.5
金融・保険業	22	36.4	30.2
宿泊業、飲食サービス業	78	50.0	56.2
医療、福祉	502	30.3	35.6
上記以外の産業	298	43.3	47.3
計	1,407	36.2	41.5

(注) 平成27年3月新規学校卒業者と厚生労働省が管理している雇用保険被保険者の記録を基に算出したものであり、新規に被保険者資格を取得した年月日と生年月日により各学歴に区分している。

また、離職率は離職した都道府県で計上されるため、必ずしも石川県で採用された者の離職率を意味するものではない。

※平成27年3月卒業者

平成27年3月1日から同年4月30日までに、新規に雇用保険被保険者資格を取得した者

3. 県内新規大学卒業就職者の離職状況

● 平成27年3月卒業者の過去3年間の離職状況

	計	男	女
就職者	3,337	1,962	1,375
1年後の離職者	393	206	187
離職率	11.7	10.4	13.4
2年後の離職者	721	385	336
離職率	21.4	19.5	24.1
3年後の離職者	1,044	533	511
離職率	31.3	27.2	37.2
全国計離職率	31.8	28.1	36.5

● 規模別・産業別の状況（平成27年3月卒業者の3年後の離職状況）

規模別	石川		全国
	就職者	離職率	離職率
5人未満	48	68.8	57.0
5～29人	322	44.7	49.3
30～99人	488	38.5	39.0
100～499人	1,284	32.2	31.9
500～999人	296	12.5	29.6
1000人以上	899	25.5	24.2
計	3,337	31.3	31.8

産業別	石川		全国
	就職者	離職率	離職率
建設業	181	28.7	28.9
製造業	604	16.6	19.5
繊維関係	35	31.4	36.9
機械関係	336	9.5	14.4
情報通信業	266	18.4	28.0
運輸、郵便業	71	21.1	25.6
卸売・小売業	572	34.8	34.0
金融・保険業	167	20.4	21.7
宿泊業、飲食サービス業	194	39.2	49.7
医療、福祉	460	36.3	37.8
上記以外の産業	822	42.8	38.3
計	3,337	31.3	31.8

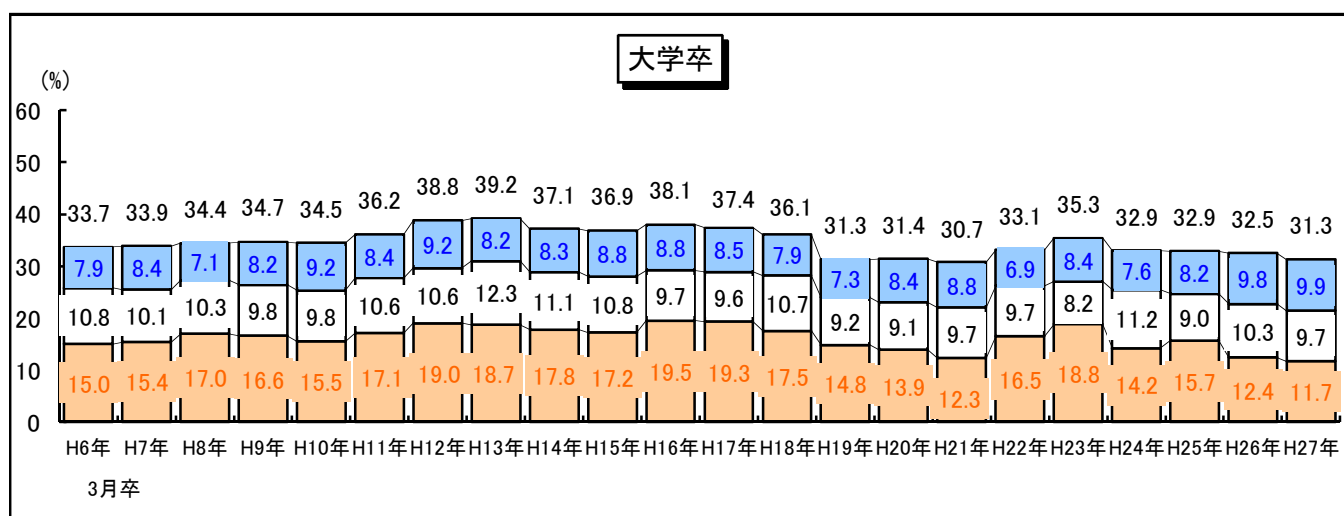
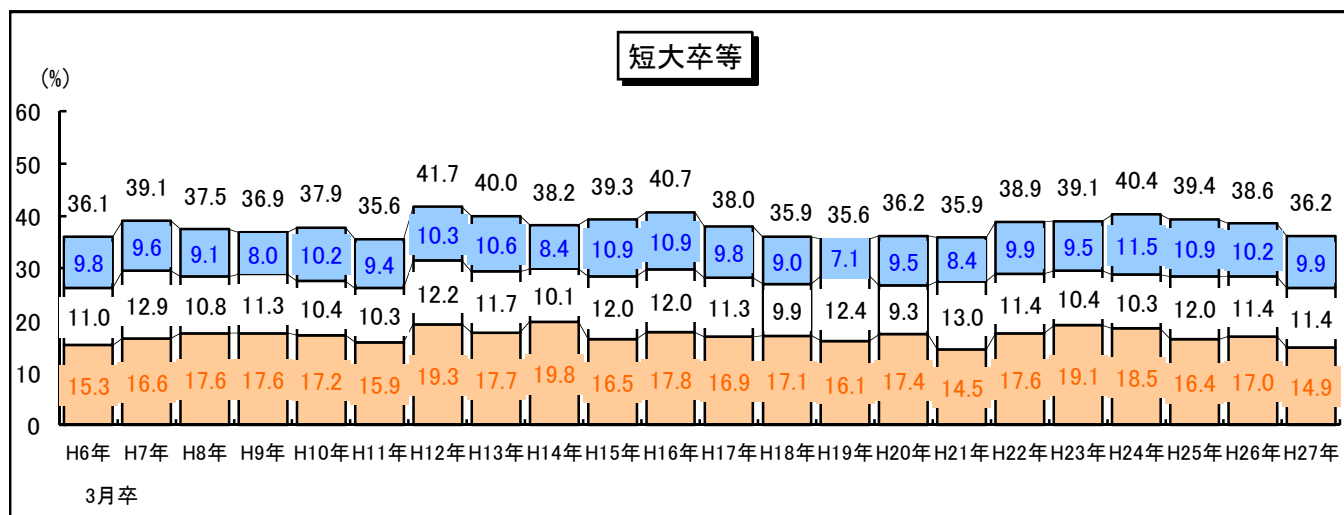
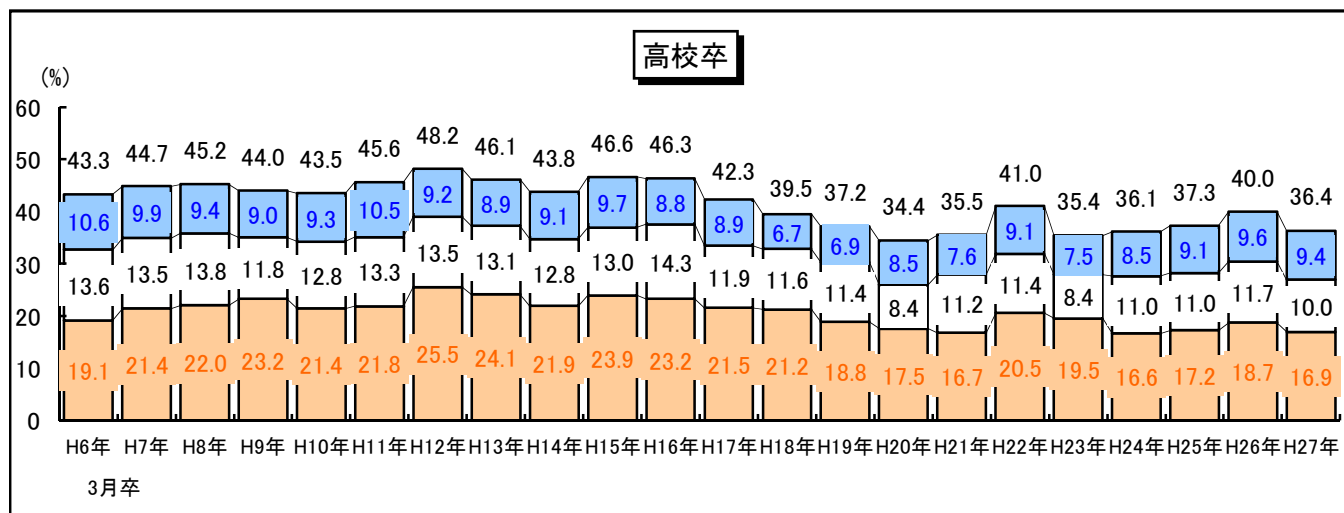
(注) 平成27年3月新規学校卒業者で厚生労働省が管理している雇用保険被保険者の記録を基に算出したものであり、新規に被保険者資格を取得した年月日と生年月日により各学歴に区分している。
 また、離職率は離職した都道府県で計上されるため、必ずしも石川県で採用された者の離職率を意味するものではない。

※平成27年3月卒業者

平成27年3月1日から同年4月30日までに、新規に雇用保険被保険者資格を取得した者

県内新規学校卒業就職者の在職期間別離職率の推移

石川労働局職業安定部職業安定課



(注) この離職率は厚生労働省が管理している雇用保険被保険者の記録を基に算出したものであり、新規に被保険者資格を取得した年月日と生年月日により各学歴に区分している。

また、離職率は離職した都道府県で計上されるため、必ずしも石川県で採用された者の離職率を意味するものではない。