

# 平成30年「高年齢者の雇用状況」集計結果の概要

石川労働局

〈集計対象〉石川県内の常時雇用する労働者が31人以上の企業1,809社 〈大企業(301人以上規模):135社、中小企業(31~300人規模):1,674社〉

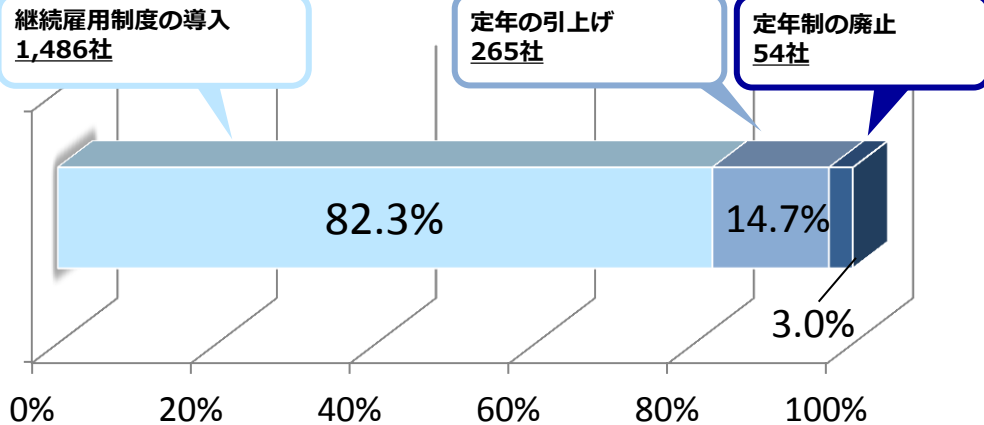
## 1 65歳までの「高年齢者雇用確保措置※」のある企業の状況

※高年齢者等の雇用の安定等に関する法律第9条第1項に基づく、①定年の廃止、②定年制の引上げ、③継続雇用制度（再雇用制度）の3つの措置をいう。

### (1) 高年齢者雇用確保措置の実施状況

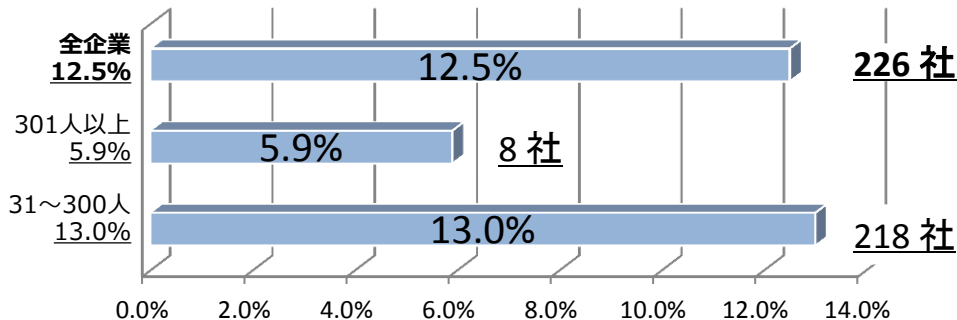
雇用確保措置の実施企業 99.8% (0.1ポイント減少)

【実施企業1,805社の措置内訳】



### (2) 65歳定年企業の状況

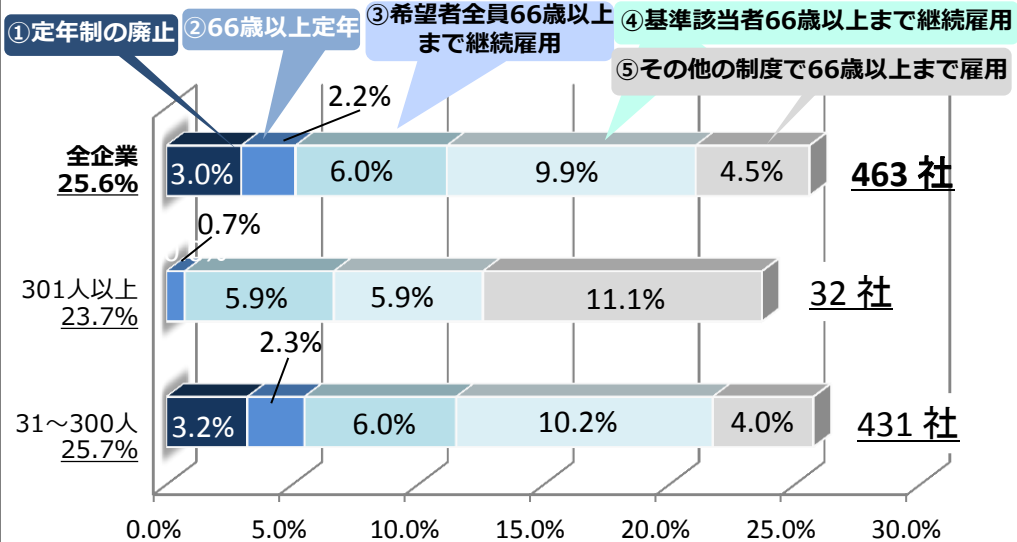
65歳定年企業は、12.5% (0.6ポイント増加)



## 2 66歳以上働ける制度のある企業の状況

66歳以上働ける制度のある企業は25.6%

大企業23.7%、中小企業25.7%



※「66歳以上働ける制度のある企業の状況」は本年度から新たに集計したものの。  
 ※「⑤その他の制度で66歳以上まで雇用」とは、希望者全員や基準該当者を66歳以上まで継続雇用する制度は導入していないが、企業の実情に応じて何らかの仕組みで66歳以上まで働くことができる制度を導入している場合を指す。  
 ※前年度の⑤を除いた合計は特別集計の結果16.8%（本年度は21.1%）

## 3 70歳以上働ける制度のある企業の状況

70歳以上働ける制度のある企業は24.3% (4.3ポイント増加)

