

茨城労働局発表
平成28年3月29日

【照会先】
茨城労働局総務部企画室
室長 下河邊 英一
室長補佐 関 英之
(直通電話) 029-224-6212

**働く上で知っておきたい知識は「休日・休暇」
就職する会社選びで一番重要視するのは「労働環境」**
－労働法出前講座で県内大学生1,300名超にアンケート調査した結果－

TOPICS

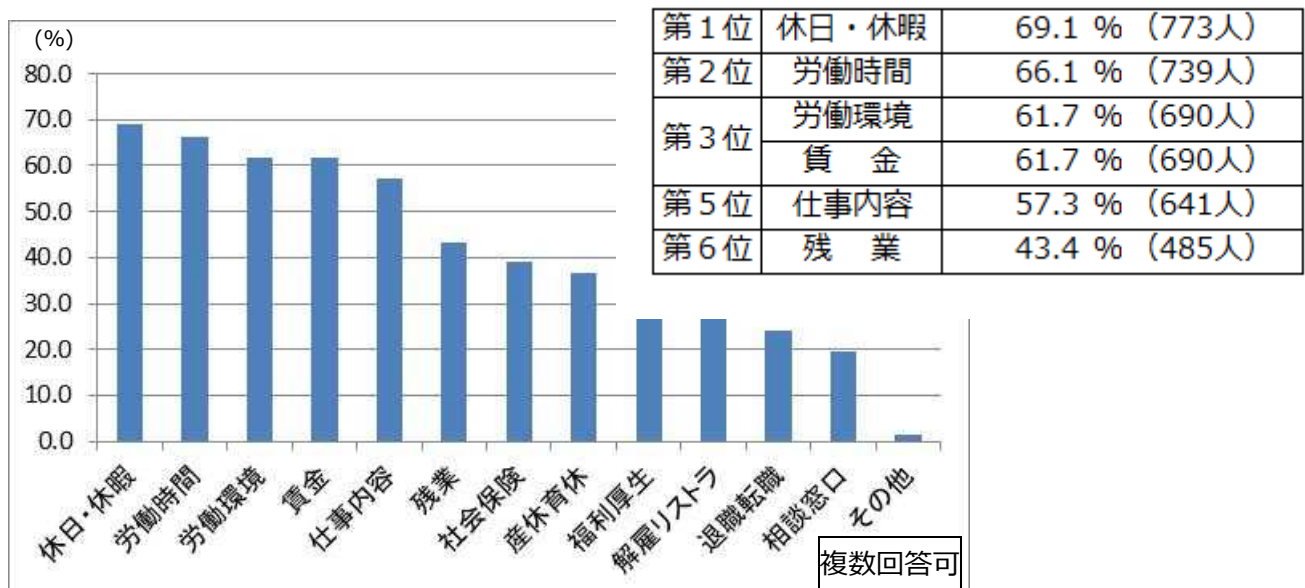
- 1 働く上で知っておきたい知識の1位が「休日・休暇」、2位が「労働時間」、3位が「賃金」と「労働環境」
- 2 就職する会社を選ぶ上で一番重要視する項目は、1位が「労働環境」、2位が「仕事内容」、3位が「賃金」
- 3 出前講座が「参考になった」という意見が94%

茨城労働局（局長 中屋敷 勝也）では、平成24年度から県内各大学に労働局幹部が出向き労働関係の基礎知識について教授する「出前講座」を開催してきましたが、平成27年度は9大学等（茨城大学、茨城キリスト教大学、茨城女子短期大学、筑波大学、筑波学院大学、筑波技術大学、つくば国際大学、常磐大学、茨城高等専門学校）で開催し、計1,331名の学生が受講しました。その際に、受講した学生に「働く上で最も知っておきたい知識」「就職する会社選びで一番重要視する項目」などについて無記名のアンケート調査を実施し、1,118名から回答（回答率84.0%）を得て、今般、アンケート調査の結果をとりまとめましたので公表いたします。

<概要>

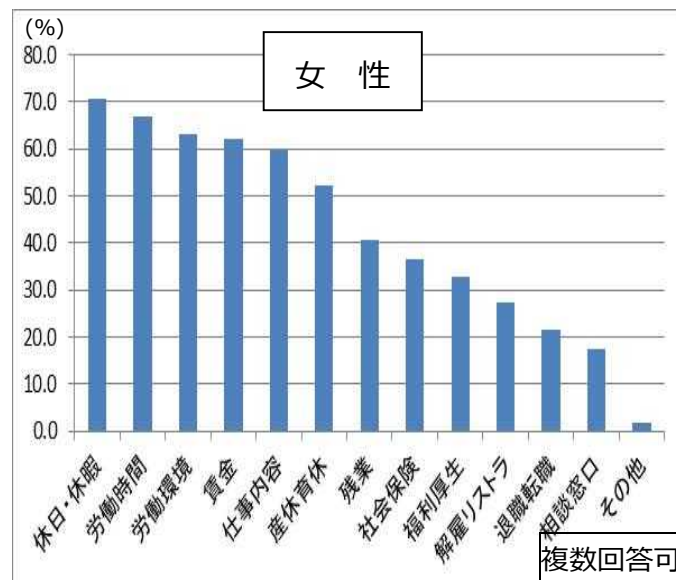
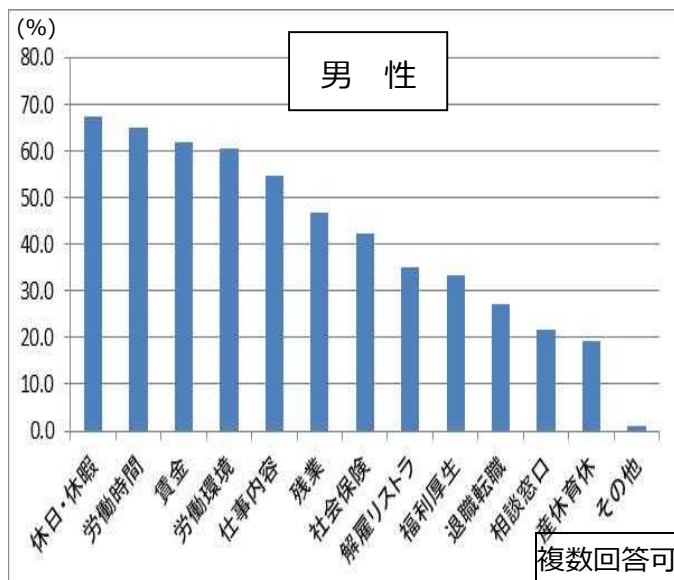
● **働く上で知っておきたい知識トップ3は「休日・休暇」「労働時間」「労働環境」**

受講した学生に、「働く上で知っておきたい知識は何ですか。」（複数回答可）と質問したところ、以下の結果となりました。（回答総数 1,118名）



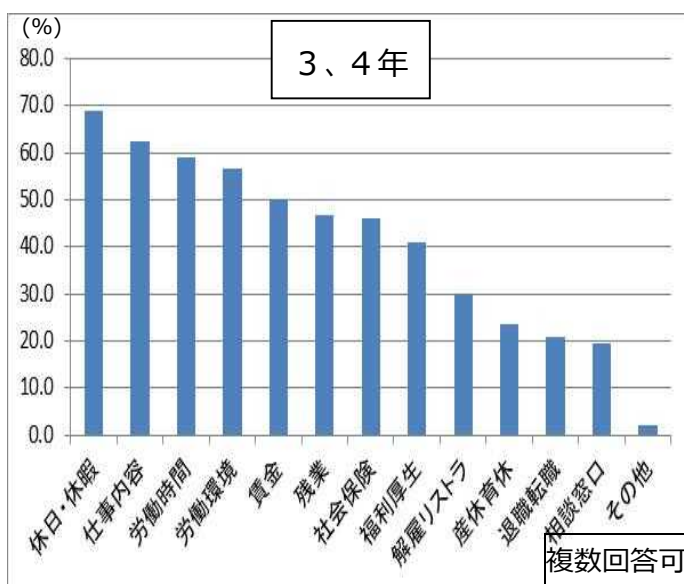
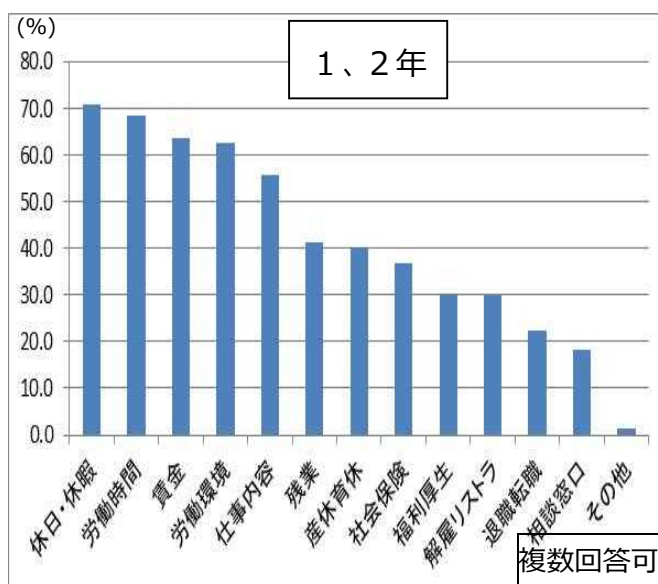
また男女別でみると、以下の表の結果となりました。（回答総数 男性 533名 女性 579名）

	男 性		女 性	
第1位	休日・休暇	67.5 % (360人)	休日・休暇	70.6 % (409人)
第2位	労働時間	65.1 % (347人)	労働時間	67.0 % (388人)
第3位	賃 金	61.7 % (329人)	労働環境	63.2 % (366人)
第4位	労働環境	60.4 % (322人)	賃 金	62.0 % (359人)
第5位	仕事内容	54.8 % (292人)	仕事内容	59.8 % (346人)
第6位	残 業	46.9 % (250人)	産休育休	52.2 % (302人)



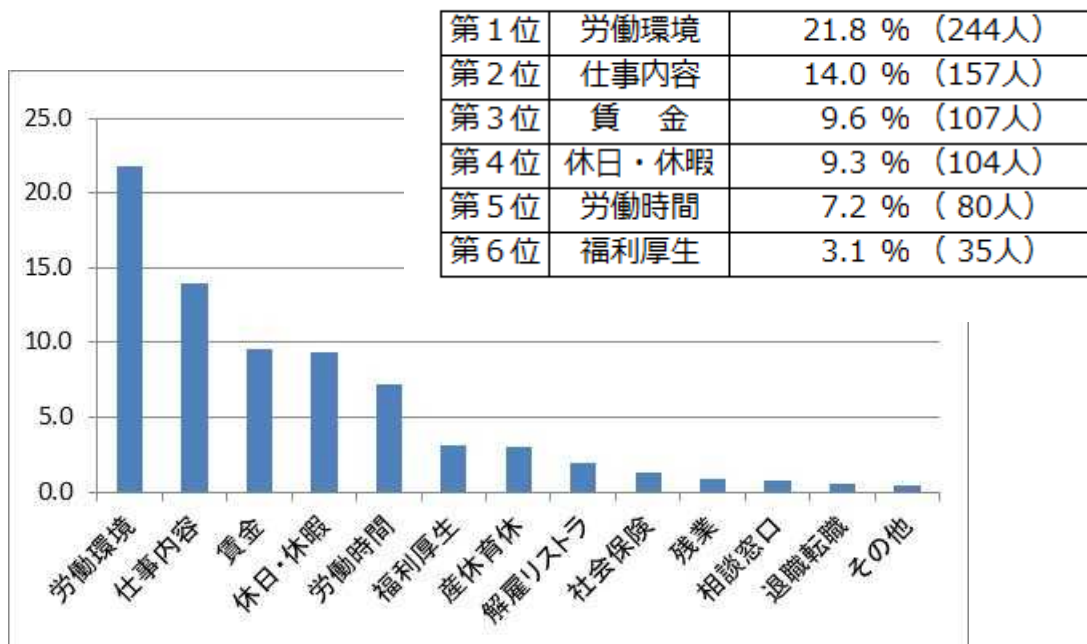
さらに学年別では、以下の表の結果となりました。（回答総数 1、2年 766名 3、4年 186名）

	1、2年		3、4年	
第1位	休日・休暇	70.8 % (542人)	休日・休暇	68.8 % (128人)
第2位	労働時間	68.4 % (524人)	仕事内容	62.4 % (116人)
第3位	賃 金	63.7 % (488人)	労働時間	59.1 % (110人)
第4位	労働環境	62.4 % (478人)	労働環境	56.5 % (105人)
第5位	仕事内容	55.6 % (426人)	賃 金	50.0 % (93人)
第6位	残 業	41.4 % (317人)	残 業	46.8 % (87人)



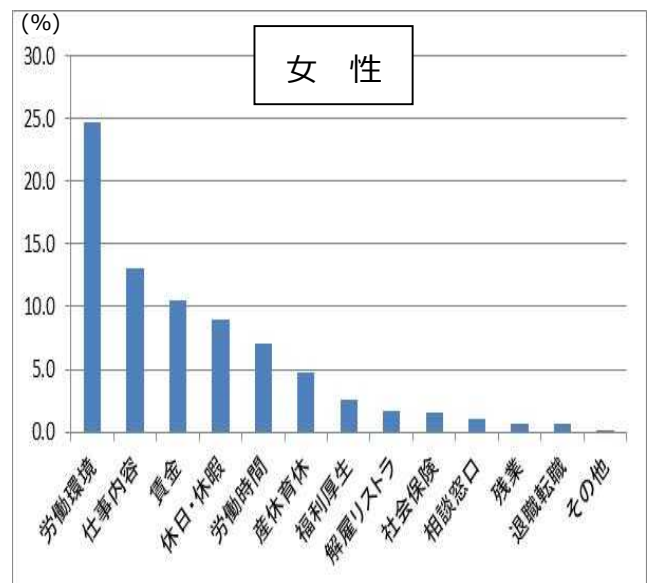
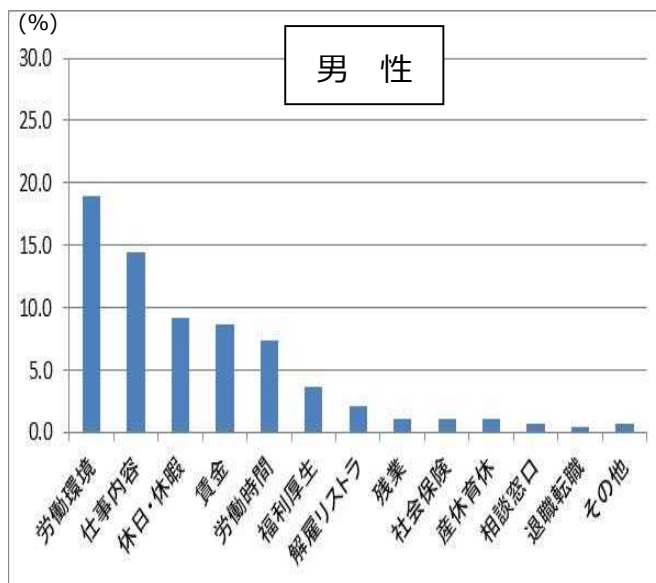
● 就職する会社選びで一番重要視する項目トップ3は「労働環境」「仕事内容」「賃金」

受講した学生に、「就職する会社を選ぶ上で一番重要視する項目は何ですか。」と質問したところ、以下の結果となりました。(回答総数 1,118 名)



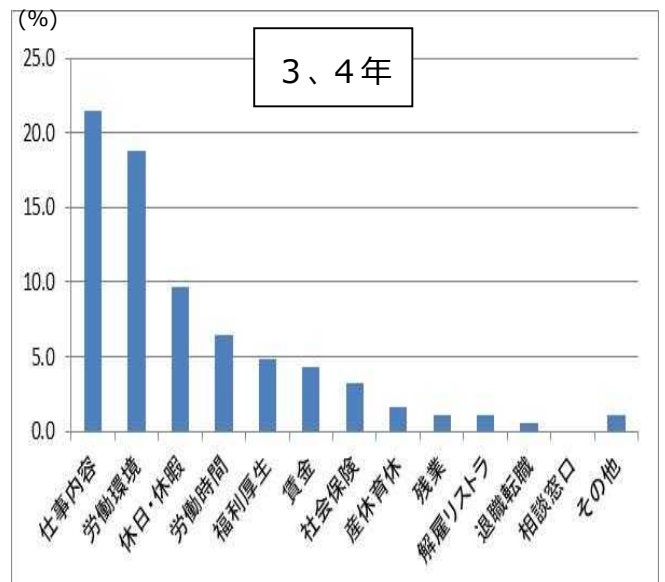
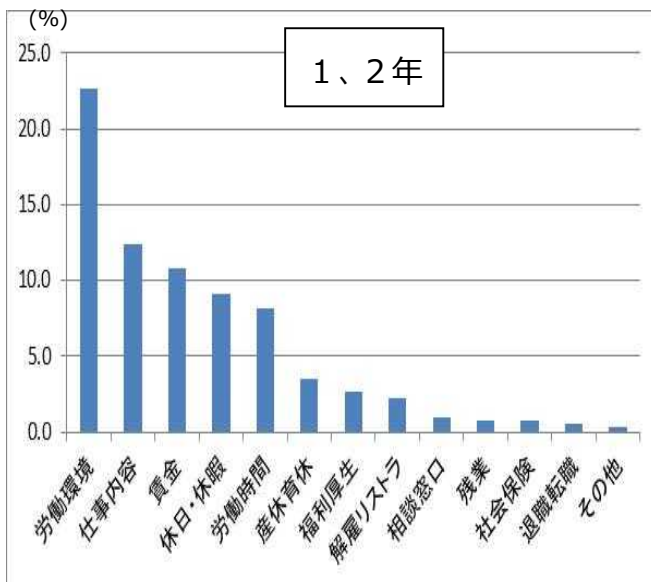
また男女別でみると、以下の表の結果となりました。(回答総数 男性 533名 女性 579名)

	男 性		女 性	
第1位	労働環境	18.9 % (101人)	労働環境	24.7 % (143人)
第2位	仕事内容	14.4 % (77人)	仕事内容	13.0 % (75人)
第3位	休日・休暇	9.2 % (49人)	賃金	10.5 % (61人)
第4位	賃金	8.6 % (46人)	休日・休暇	9.0 % (52人)
第5位	労働時間	7.3 % (39人)	労働時間	7.1 % (41人)
第6位	福利厚生	3.6 % (19人)	産休育休	4.8 % (28人)



さらに学年別では、以下の表の結果となりました。(回答総数 1、2年 766名 3、4年 186名)

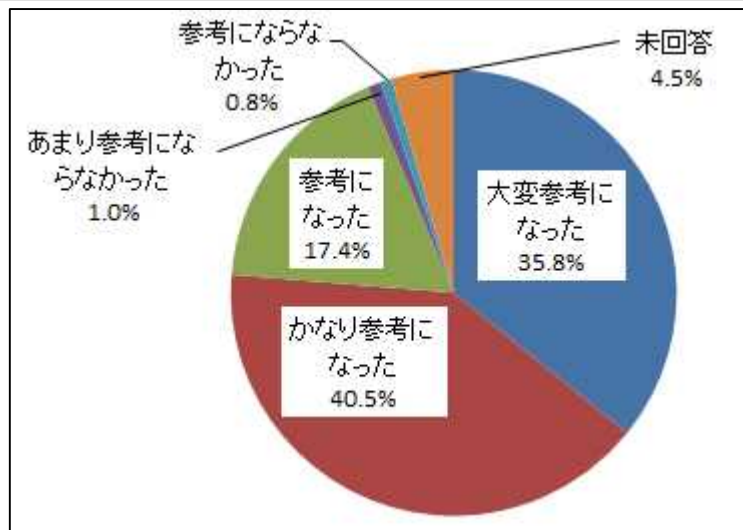
	1、2年		3、4年	
第1位	労働環境	22.7% (174人)	仕事内容	21.5% (40人)
第2位	仕事内容	12.4% (95人)	労働環境	18.8% (35人)
第3位	賃金	10.8% (83人)	休日・休暇	9.7% (18人)
第4位	休日・休暇	9.1% (70人)	労働時間	6.5% (12人)
第5位	労働時間	8.2% (63人)	福利厚生	4.8% (9人)
第6位	産休育休	3.5% (27人)	賃金	4.3% (8人)



● 94%の学生が出前講座は役に立ったとの感想

受講した学生に、出前講座「知って役立つ労働法～働くときに必要な基礎知識～」について感想を尋ねたところ、以下のとおりでした。(回答総数 1,118名)

大変参考になった	35.8% (400人)
かなり参考になった	40.5% (453人)
参考になった	17.4% (195人)
あまり参考にならなかった	1.0% (11人)
参考にならなかった	0.8% (9人)



● 「法を味方につければ、店での立場は弱くない！」との意見も

受講した学生に感想や意見を記入してもらったところ、以下のような感想・意見がありました。（一部）

- ・ 自分のバイト先がブラックでないことが分かったから良かった。
- ・ 配付されたパワーポイントのシートが良くできていた。
- ・ 働き始めとその後の基礎知識を学ぶことができた。大学 1 年生の時点で話を聞いたことは本当に良かった。就職活動前にもう 1 度聞くことができたらと感じた。
- ・ 給料や休息时间など細かく決められているのは知らなかったので参考になった。契約書を見てみようと思った。
- ・ アルバイトで過去に問題があり、賃金が計算上合わなくても店長に言えなかったことがあったが、法を味方につければ、店での立場は弱くはないと思った。
- ・ ハローワークが働く上でとても重要になってくることが分かった。
- ・ アルバイトでも有給休暇が取れるなんて知らなかった。