

雇用ニュース 11

2009



タイトル「晩秋(高萩市)」 いばらき自然環境フォトコンテスト 入選 桑田 清さん

◆◆ 雇用保険の加入手続きはきちんとなされていますか! ◆◆

CONTENTS おもな内容

- 県内の雇用情勢..... 2
- 「大好きいばらき就職面接会」を県内2会場で開催しました..... 3
- 求人事業主のみなさまへ..... 4~5
- 高齢者の雇用状況[概要]..... 6
- 求めています就業体験の場..... 7
- 茨城県雇用関係主要指標..... 8

茨城労働局職業安定部

ホームページアドレス <http://www.ibarakiroudoukyoku.go.jp>

有効求人倍率0.37 雇用情勢は、依然と厳しい中に在る

有効求人数(原数値)は28か月連続の減少、有効求職者数(原数値)は13月連続の増加

1. 概況

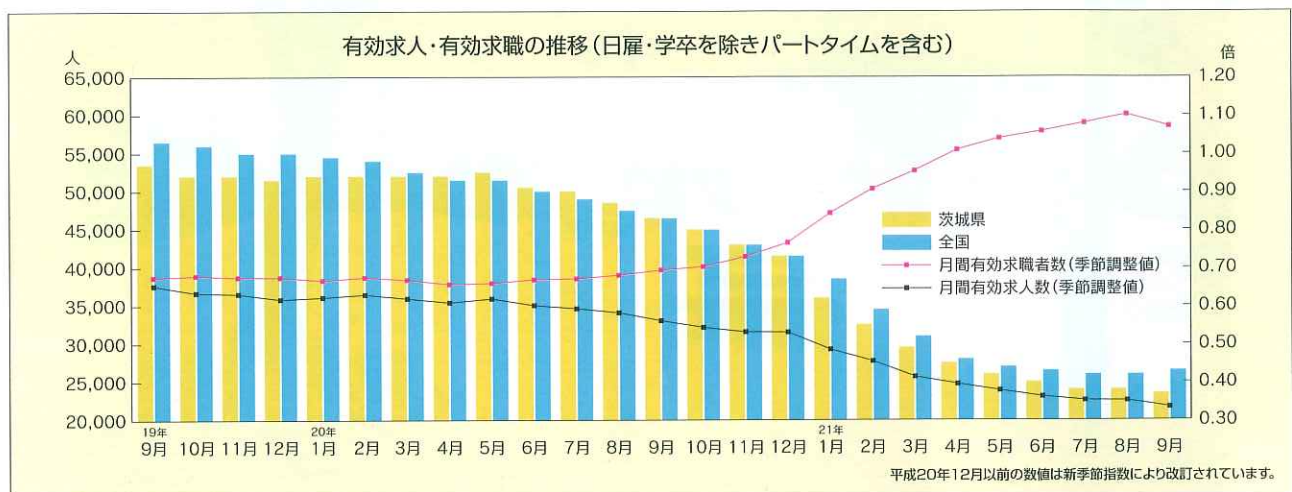
9月の雇用失業情勢をみると、新規求人数は9,793人で前年同月に比較して25.7%の減少と26か月連続の減少となりました。新規求職者数は13,110人と同16.6%の増加となりました。

なお、雇用形態別に見ると一般は同14.9%の増加となりました。また、パートタイムは同21.0%の増加となりました。

有効求人数(原数値)は22,851人で、前年同月比で33.8%の減と28か月連続の減少となりました。

一方、有効求職者数(原数値)は、57,898人(同46.0%増)と、13か月連続の増加となりました。

また、求職者1人当たりの求人数を示す有効求人倍率は、0.37倍(季節調整値)と前月より0.01ポイント下回りました。なお、原数値でも0.39倍と前年同月比で0.48ポイントの低下となりました。



2. 新規求人の動き

新規求人数は9,793人となり、前年同月比で25.7%の減少となりました。

産業別に見ると、情報通信業(同44.4%減)、サービス業(同40.6%減)、製造業(同40.1%減)、宿泊・飲食サービス業(同33.6%減)、卸売・小売業(同30.9%減)、運輸・郵便業(同20.7%減)、建設業(同20.5%減)、医療・福祉(同9.0%減)、生活関連サービス・娯楽業(同7.6%減)、その他の業種(同5.5%減)で減少し、学術研究、専門・技術サービス業(同6.2%増)は、増加しました。

規模別に見ると新規求人数の約半数(55.9%)を占める29人以下(同22.9%減)、30~99人(同25.3%減)、100~299人(同30.6%減)、300~499人(同8.8%減)、500人以上(同53.1%減)のすべての規模で減少しました。

雇用形態別では、一般常用は前年同月比32.5%減少し、パートタイムも同18.0%の減少となりました。

3. 新規求職の動き

新規求職者数は13,110人となり、前年同月比で16.6%の増加となりました。

雇用形態別の割合では、一般が71.1%(前年同月72.1%)と1.0ポイント下回ったが、求職者数では14.9%の増加となりました。

一方、パートタイムは28.9%(前年同月27.9%)と1.0ポイント上回った。求職者数では21.0%の増加となりました。

また、常用(パートタイムを含む)で見ると、新規求職者数のうち、34歳以下の若年者の占める割合は41.2%となり、前年同月(43.7%)を2.5ポイント下回ったが、若年求職者数では9.8%の増加となりました。

同じく、パートタイムを含む新規求職者数のうち、60歳以上の高齢者の占める割合は10.3%となり、前年同月(10.0%)と0.3ポイント上回り、高齢求職者数では19.7%の増加となりました。

4. 失業の動き

失業の動きを雇用保険業務でみると、受給資格決定件数は3,037件で、前年同月に比較し7.2%の増加となりました。また、新規求職者数に占める割合は23.2%と、前年同月(25.2%)を2.0ポイント下回りました。

雇用保険受給者実人員は、18,594人で、前年同月比では80.4%増(10か月連続の増)となりました。被保険者資格喪失者のうち事業主都合離職者は1,136人で、割合で15.6%(前年同月9.9%)となりました。事業主都合離職者数では同30.9%の増加となりました。

県内ハローワーク・茨城労働局・茨城県の連携のもと

「大好きいばらき就職面接会」を 県内2会場で開催しました。



(つくば会場)

平成22年3月新規大学等卒業予定者及び既卒者の就職促進と県内事業所の人材確保のため、今年度2回目となる就職面接会を水戸市内及びつくば市内で開催しました。

当日参加した学生は、事業所毎に設けられた面接ブースを訪れ、企業説明に耳を傾けたり、履歴書を提出して自己アピールを行うなど、1日も早い内定獲得に向けて熱心に取り組む姿が見られました。

就職面接会参加状況【水戸会場・つくば会場】

参加事業所数	参加学生数(うち既卒者)			
	大学	短大	専修	合計
120事業所※	598(131)	59(7)	175(20)	832(158)

※水戸会場70社・つくば会場50社

《《《お願い》》》

来春卒業予定者の就職活動は終盤に差し掛かっておりますが、志望先変更等様々な理由で多数の学生が就職活動を継続中です。

事業主の皆様には、通年採用の導入等新卒者のみならず既卒者等若者の雇用機会の確保にご協力いただきますようお願いいたします。

※お問い合わせは、最寄りのハローワークまたは茨城労働局職業安定課まで(☎ 029-224-6218)

求人事業主のみなさまへ

求人事業主と求職者の間で募集・採用に当たってのトラブルが増えています

- トラブル防止のためにも、募集・採用に当たってのルールのご遵守をお願いします
- 本リーフレットでは、特に求職者の方から相談の多いものをまとめました
- ご不明、ご心配な点は、お気軽にハローワークにご相談ください

求人票記載の労働条件

求職者の声

○面接で、求人票に記載してある賃金よりも低い賃金を示されました。求人票に記載してあるものより低い賃金を示してもよいのでしょうか。

○面接に行ったら、求人票に記載の仕事内容や労働条件と異なる説明を受けました。

ハローワークからのお願い

求人票の「毎月の賃金」欄の下限額は、応募基準を最低限満たす方を採用した場合に支払う予定の金額です。求職者は少なくとも下限額が支給されるものと期待して応募しています。当初想定していた応募基準を満たさないが将来性に期待できる等の理由から下限額を下回る額で採用したいというような場合は、求職者に提示する前にハローワークにご相談ください。ハローワークから求職者に求人事業主の意向を伝えるなど必要な対応を行います。

また、試用期間中の労働条件が試用期間終了後の労働条件と異なる場合は、必ず試用期間中の労働条件を求人票の「備考」欄等に記載するようお願いいたします。

ハローワークでは、求人票の分かりやすい記載方法のアドバイスを行っています。お気軽にご相談ください。

求人票に記載の仕事内容・労働条件は、そのまま採用後の仕事内容・労働条件となることが期待されています。求職者に分かりやすく誤解のないような記載、説明をお願いします。

必要な経験等

求職者の声

○求人票には経験不問とあったのに、面接では経験が必要と言われました。初めから求人票に書いてあれば、わざわざ面接まで行かなかったと思います。

ハローワークからのお願い

当初は経験不問としていても、経験者の応募が多数あった等の理由で、求人申込後に必要な経験等の条件変更を行う場合は、必ず求人を提出したハローワークに連絡の上、求人票の記載を変更してください。

なお、求人票の記載を変更する前に紹介された求職者については、未経験の方であっても、その方の能力・適性に基づく選考を行うようご配慮ください。

ハローワークでは、最近の状況に応じて見込まれる応募者数などを考慮した条件設定等のアドバイスを行っています。お気軽にご相談ください。

別の求人条件（職種・就業場所・雇用形態など）での採用

求職者の声

○面接の際、応募した求人とは別の職種で採用したい、と言われました。いきなり言われても困るのですが。

ハローワークからのお願い

求職者は、求人票に記載された内容で採用されることを期待して応募しています。求職者の能力・適性から、別の求人条件での採用を希望する場合（例：「営業事務」希望の方を「総務事務」で採用したい場合は、求職者に説明する前にハローワークにご相談ください。ハローワークから求職者に求人事業主の意向を伝えるなど必要な対応を行います。なお、その条件の求人が提出されていない場合は、あらためてご提出をお願いします。

採否の連絡

求職者の声

○求人票記載の採否決定までの日数を過ぎても面接を受けた事業所から採否の連絡が来ません。

ハローワークからのお願い

求職者は、採否の結果を不安な気持ちで待っています。また、採否の連絡があるまでは、他の事業所への応募を控える方もいます。求人票に記載した採否決定までの日数は厳守してください。また、何らかの理由で遅れる場合は、求職者に対し、採否決定までの日数以内に「遅れる」旨を理由とともに連絡してください。

応募者数が予定より多くなると採否決定に時間がかかってしまいます。ハローワークではあらかじめ紹介予定人数を決めておくなど、採用選考を計画的に進めるためのアドバイスを行っています。

なお、採否結果は必ず本人に直接通知するとともにハローワークにもご連絡をお願いします。

応募書類の返却

求職者の声

○不採用になったら、履歴書や職務経歴書は重要な個人情報なので返却してほしいと思います。どのように扱われているか不安です。

ハローワークからのお願い

履歴書や職務経歴書は重要な個人情報が多く記載されています。不採用者には選考終了後速やかに返却をお願いします。なお、やむを得ない理由により返却できない場合は、責任を持って廃棄をお願いします。

なお、求人票の「備考」欄に、書類を返却する、返却しない旨を記載するようお願いいたします。(例:「不採用の場合、応募書類は返却します。」「不採用の場合、応募書類は事業主の責任で廃棄します。」)

不採用の理由について

求職者の声

○事業主から、不採用の理由として性別や年齢を告げられました。これは法律違反ではないでしょうか。

ハローワークからのお願い

労働者の募集・採用については、性別や年齢にかかわらず均等な機会を与える必要があります(男女雇用機会均等法、雇用対策法)。このため、求職者の能力・適性に基づく選考をお願いします。

求職者に対し、経験や能力、適性が採用基準に達していないことを伝えるにむづかしいため、性別や年齢を不採用理由として告げていたケースがありますが、これは法律違反にあたりトラブルの原因となります。

労働条件の明示

求職者の声

○採用の連絡を受けましたが、具体的な労働条件の説明がありません。

ハローワークからのお願い

使用者が労働者を採用するときは、賃金、労働時間その他の労働条件を書面などで明示しなければなりません(労働基準法第15条)。求人票に記載された内容との相違がないこと、及び必要事項をきちんと明示するためにも労働条件通知書を交付してください。

労働条件通知書のモデル書式は、厚生労働省のHPからダウンロードできるほか、ハローワークの窓口でもお渡ししています。

(URL : <http://www.mhlw.go.jp/bunya/roudoukijun/roudoujouken01/index.html>)

[お問い合わせ・ご相談は]

最寄りのハローワークにご相談ください。

ハローワークでは、労働者を雇い入れる場合の各種助成金も取り扱っています。ご利用には一定の要件がありますので、あらかじめご相談ください。

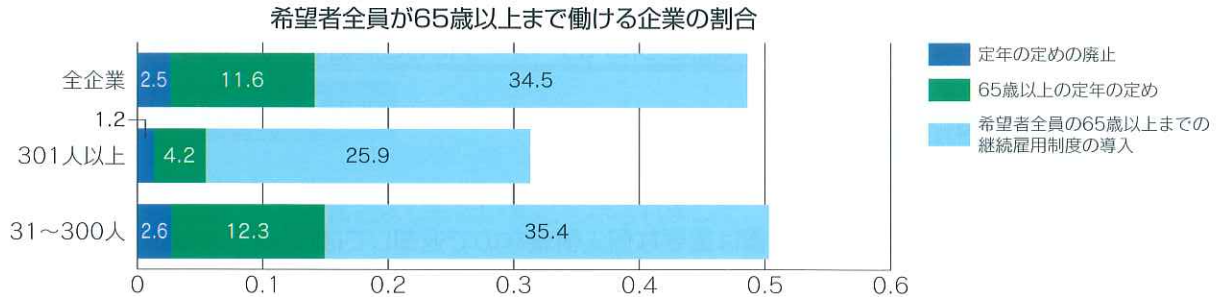
高年齢者の雇用状況〔概要〕

(31人以上規模企業、平成21年6月1日現在)

茨城労働局職業対策課

1 高年齢者雇用確保措置等の実施状況

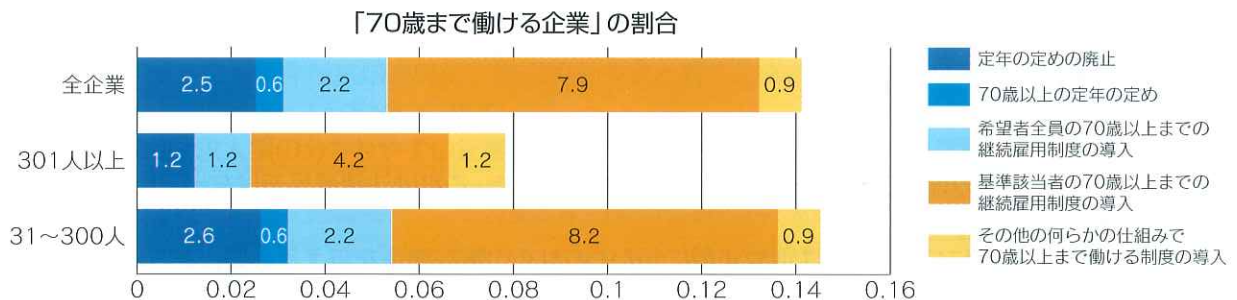
年金支給開始年齢までの雇用確保措置を実施済の企業の割合は96.2%



2 希望者全員が65歳まで働ける企業等の状況

(1) 希望者全員が65歳以上まで働ける企業の割合は48.6%

(2) 「70歳まで働ける企業」の割合は14.0%



3 雇用確保措置の義務化後の高年齢労働者の動向

○ 常用労働者数は60~64歳で16,122人、65歳以上で5,723人(51人以上規模企業で比較)

○ 60歳以上の常用労働者が増加(51人以上規模企業で比較)

	(平成17年6月)	(平成18年6月)	(平成19年6月)	(平成20年6月)	(平成21年6月)
60~64歳	8,295	8,856	11,783	14,259	14,285
65歳以上	2,473	2,884	3,829	4,767	4,857



〔参考〕60~64歳の就業率(%)

	(平成17年6月)	(平成18年6月)	(平成19年6月)	(平成20年6月)	(平成21年6月)
男	65.5	66.9	69.1	71.8	70.9
女	38.6	38.9	42.5	43.6	44.2
計	51.6	52.5	55.4	57.4	57.1

(資料出所) 総務省統計局「労働力調査」

求めています就業体験の場 特別支援学校生徒の 現場実習にご協力を!

現場実習とは

卒業後の自立・社会参加に向けて、働く習慣や働くことの厳しさ、職場でのルールや職場の方々と関わり方を実際に現場での体験を通して学ぶ学習です。

現場実習にあたっては

実習はそれぞれの現場の方針に合わせてご指導をお願いいたします。
実習に必要な経費(昼食代・交通費等)は実習生が全額負担します。
実習に伴う報酬は必要ありません。
実習中、担当教師が職場を訪問させていただきます。

現場実習中の事故は

実習前に生徒への指導を十分に行い事故等がないように指導を徹底いたしますが、通勤途上や作業中の万が一の事故には、「独立行政法人日本スポーツ振興センター」の災害共済給付が適用されます。

実習を行っている主な職種

多様な職場で実習を行っています。

農業

…畜産業など

飲食店

…食堂、レストランなど

卸売・小売業

…スーパーマーケット、コンビニエンスストア、電気店など

製造業

…機械製造、電気機器、食料品、紙加工、窯業、繊維製品など

運輸・通信業

…荷物の仕分け、梱包など

サービス業

…クリーニング、清掃など

その他

…一般事務、造園業、介護補助など

○特別支援学校(養護学校、盲学校、聾学校)では、卒業後、社会の一員として自立した生活をしていくために、現場実習を積極的に行っています。

○この実習体験によって、生徒は卒業後の進路への見通しを持ち、自立への自覚を深めていきます。

○障害があっても社会の一員として、ともに働きたいとの願いは同じです。この趣旨をご理解いただき、実習生の受け入れにご協力をお願いいたします。

問い合わせ先

最寄りのハローワークまたは茨城労働局職業対策課

電話 029-224-6219

茨城県雇用関係主要指標

年・月	項目	新規求人数			新規求職申込件数			月間有効(月平均)		就職件数 全数	雇用保険受給者 実人員 (基本手当分)	
		全 数	うち 2次産業	うち 3次産業	全 数	うち 若年者	うち 高齢者	求人全数	求職全数			
18年度	月平均	14,616	4,169	10,358	11,024	5,162	1,986	39,530	41,435	3,422	10,350	
19年度	月平均	13,633	3,776	9,730	10,299	4,731	1,914	37,453	38,772	3,234	9,490	
20年度	月平均	11,755	2,790	8,888	11,656	5,030	1,258	32,089	42,176	3,115	10,422	
20年	4月	13,054	3,564	9,381	13,262	5,653	1,900	35,832	40,853	3,306	8,137	
	5	12,240	3,115	9,056	10,738	4,666	1,221	34,340	40,466	3,149	9,299	
	6	11,533	2,901	8,541	10,382	4,443	1,080	33,163	40,201	3,179	9,645	
	7	13,121	3,575	9,478	10,165	4,488	1,035	33,521	39,783	3,263	10,418	
	8	11,761	3,168	8,542	8,908	4,013	910	32,629	38,468	2,725	10,328	
	9	13,181	3,392	9,697	11,242	4,913	1,129	34,530	39,659	3,411	10,307	
	10	12,404	3,316	9,012	11,321	4,793	1,278	34,001	40,623	3,526	10,124	
	11	11,262	2,434	8,761	9,167	4,006	923	32,380	39,621	2,840	9,533	
	12	10,294	2,045	8,185	9,631	4,052	981	30,329	39,721	2,582	10,036	
	21年	1月	11,168	2,312	8,796	14,861	6,467	1,561	28,622	43,320	2,707	10,581
		2	10,805	1,868	8,869	14,680	6,162	1,436	28,354	48,792	3,011	12,235
		3	10,240	1,795	8,338	15,514	6,699	1,645	27,368	54,610	3,684	14,423
21年	4月	9,848	2,005	7,758	18,433	7,252	2,690	25,207	59,937	3,368	16,346	
	5	8,052	1,568	6,397	13,219	5,381	1,587	22,614	59,931	2,906	19,504	
	6	9,210	1,781	7,314	13,979	5,765	1,535	22,139	60,929	3,314	20,349	
	7	9,242	1,974	7,214	13,180	5,434	1,438	21,764	60,609	3,363	20,398	
	8	8,595	1,865	6,650	11,816	4,938	1,289	21,519	59,108	2,968	19,748	
	9	9,793	2,232	7,472	13,110	5,394	1,351	22,851	57,898	3,500	18,594	
	10											
	11											
	12											
	22年	1月										
		2										
		3										

年・月	項目	求人倍率(季調値)(倍)				前年同月比増減率(%)								全国完全失業者		
		新規		有効		新規求人		新規求職		就職件数		受給者実人員		実数 (万人)	失業率 (季調値・%)	
		茨城	全国	茨城	全国	茨城	全国	茨城	全国	茨城	全国	茨城	全国			
18年度	月平均	1.33	1.56	0.96	1.06	2.3	1.7	▲ 5.5	▲ 2.8	▲ 4.3	▲ 0.2	▲ 11.3	▲ 6.6	271	4.1	
19年度	月平均	1.32	1.47	0.97	1.02	▲ 6.5	▲ 9.0	▲ 6.4	▲ 3.7	▲ 5.4	▲ 5.7	▲ 8.2	▲ 2.5	255	3.8	
20年度	月平均	1.04	1.10	0.78	0.78	▲ 12.8	▲ 15.6	13.7	11.7	▲ 3.0	▲ 3.8	11.6	8.3	275.1	4.1	
20年	4月	1.29	1.36	0.94	0.93	▲ 9.7	▲ 12.6	3.1	1.1	▲ 6.0	▲ 19.8	▲ 4.7	▲ 2.6	275	4.0	
	5	1.27	1.33	0.95	0.93	▲ 6.8	▲ 15.6	▲ 3.4	▲ 6.0	▲ 7.1	▲ 15.8	▲ 7.7	▲ 7.4	270	4.0	
	6	1.19	1.27	0.91	0.90	▲ 12.2	▲ 17.0	1.6	1.3	▲ 2.8	▲ 7.1	▲ 2.2	▲ 3.1	265	4.1	
	7	1.18	1.24	0.90	0.88	▲ 10.8	▲ 13.5	2.5	3.8	▲ 2.2	▲ 1.4	▲ 0.6	▲ 1.8	256	4.0	
	8	1.19	1.21	0.87	0.85	▲ 11.8	▲ 21.3	▲ 6.9	▲ 5.4	▲ 11.2	▲ 11.2	▲ 3.1	▲ 5.6	272	4.1	
	9	1.10	1.16	0.83	0.83	▲ 10.2	▲ 13.4	15.7	11.8	5.1	2.4	5.0	2.6	271	4.0	
	10	1.05	1.11	0.80	0.80	▲ 13.6	▲ 18.1	▲ 0.3	4.8	▲ 1.6	▲ 5.7	1.3	▲ 0.3	255	3.8	
	11	1.02	1.05	0.76	0.76	▲ 15.9	▲ 23.7	3.0	2.7	▲ 11.9	▲ 12.8	▲ 0.5	▲ 1.3	256	4.0	
	12	0.91	1.05	0.73	0.73	▲ 4.1	▲ 12.0	40.5	29.3	0.4	0.2	9.4	9.5	270	4.3	
	21年	1月	0.75	0.92	0.62	0.67	▲ 23.7	▲ 18.4	35.5	30.7	4.8	4.9	17.9	14.1	277	4.1
		2	0.75	0.77	0.55	0.59	▲ 24.8	▲ 12.3	30.8	30.2	▲ 7.3	▲ 2.3	43.3	33.8	299	4.4
		3	0.72	0.76	0.49	0.52	▲ 19.1	▲ 22.3	42.2	36.2	▲ 2.2	2.8	75.9	59.1	335	4.8
21年	4月	0.69	0.77	0.45	0.46	▲ 24.6	▲ 26.5	39.0	28.8	1.9	0.8	100.9	76.3	346	5.0	
	5	0.67	0.75	0.42	0.44	▲ 34.2	▲ 34.5	23.1	14.8	▲ 7.7	▲ 6.6	109.7	70.3	347	5.2	
	6	0.71	0.76	0.40	0.43	▲ 20.1	▲ 22.3	34.6	29.8	4.2	8.6	111.0	78.1	348	5.4	
	7	0.64	0.77	0.38	0.42	▲ 29.6	▲ 23.4	29.7	23.1	3.1	8.5	95.8	64.8	359	5.7	
	8	0.67	0.76	0.38	0.42	▲ 26.9	▲ 24.2	32.6	22.5	8.9	16.5	91.2	60.0	361	5.5	
	9	0.65	0.79	0.37	0.43	▲ 25.7	▲ 20.8	16.6	12.9	2.6	7.9	80.4	50.2	363	5.3	
	10															
	11															
	12															
	22年	1月														
		2														
		3														

- (注) 1. 学卒・日雇を除き、パートタイムを含む。
 2. 新規求職申込件数のうち若年者欄は、平成18年4月から「34歳以下のパートを含む常用」に対象を変更(18.3月までは、29歳以下のパートを除く常用)
 3. 新規求職申込件数のうち高齢者欄は、平成20年4月から「60歳以上のパートを含む常用」に対象を変更(20.3月までは、55歳以上のパートを除く常用)
 4. ▲印は減少を示す。
 5. 求人倍率と全国完全失業者については月平均。
 6. 平成20年12月以前の季調値は季節調整値替えにより改訂されている。