


雇用ニュース10

2009



タイトル「秋の景」 いばらき自然環境フォトコンテスト 入選 桑田 清さん

◆◆ 雇用保険の加入手続きはきちんとなされていますか!◆◆

CONTENTS おもな内容

- 県内の雇用情勢……………2
- 新しい職場でああなたのキャリアを活かそう……………3
- 年齢にかかわらず働くことができる社会の実現を……………4
- 労働保険の未手続事業を一掃……………5
- 派遣先で派遣労働者を雇い入れた場合に奨励金を支給します……………6
- 11月は建設雇用改善推進月間です!……………7
- 茨城県雇用関係主要指標……………8

茨城労働局職業安定部

ホームページアドレス <http://www.ibarakiroudoukyoku.go.jp>

有効求人倍率0.38倍 雇用情勢は、依然と厳しい中に在る

有効求人数(原数値)は27か月連続の減少、有効求職者数(原数値)は12月連続の増加

1. 概況

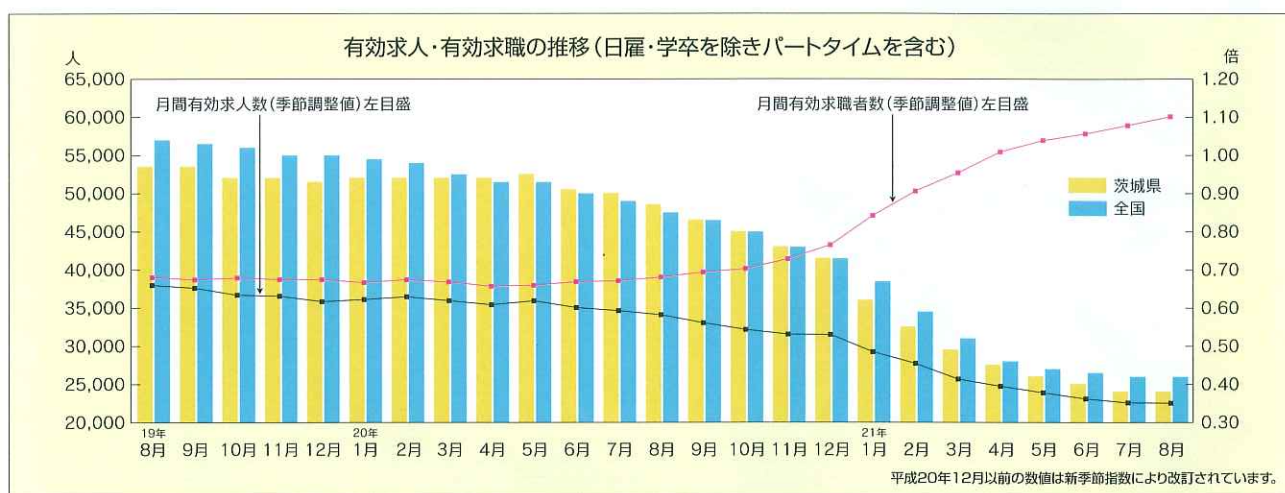
8月の雇用失業情勢をみると、新規求人数は8,595人で前年同月に比較して26.9%の減少と25か月連続の減少となりました。新規求職者数は11,816人と同32.6%の増加となりました。

なお、雇用形態別に見ると一般は同32.3%の増加となりました。また、パートタイムは同33.7%の増加となりました。

有効求人数(原数値)は21,519人で、前年同月比で34.0%の減と27か月連続の減少となりました。

一方、有効求職者数(原数値)は、59,108人(同53.7%増)と、12か月連続の増加となりました。

また、求職者1人当たりの求人数を示す有効求人倍率は、0.38倍(季節調整値)と前月と同ポイントとなりました。前年同月比(0.87倍)では0.49ポイント下回りました。なお、原数値でも0.36倍と前年同月比で0.49ポイントの低下となりました。



2. 新規求人の動き

新規求人数は8,595人となり、前年同月比で26.9%の減少となりました。

産業別にみると、学術研究、専門・技術サービス業(同57.8%減)、製造業(同51.2%減)、卸売・小売業(同27.6%減)、サービス業(同26.9%減)、運輸・郵便業(同22.6%減)、生活関連サービス・娯楽業(同19.6%減)、情報通信業(同17.6%減)、建設業(同13.6%減)、その他の業種(同13.5%減)、医療・福祉(同13.2%減)、宿泊・飲食サービス業(同11.1%減)とほとんどの業種で減少しました。規模別に見ると新規求人数の約半数(56.3%)を占める29人以下(同21.7%減)、30~99人(同33.2%減)、100~299人(同25.5%減)、300~499人(同40.3%減)、500人以上(同58.0%減)のすべての規模で減少しました。

雇用形態別では、一般常用は前年同月比32.1%減少し、パートタイムも同19.5%の減少となりました。

3. 新規求職の動き

新規求職者数は11,816人となり、前年同月比で32.6%の増加となりました。

雇用形態別の割合では、一般が74.3%(前年同月74.4%)と0.1ポイント下回ったが、求職者数では32.3%の増加となりました。

一方、パートタイムは25.7%(前年同月25.6%)と0.1ポイント上回った。求職者数では33.7%の増加となりました。

また、常用(パートタイムを含む)で見ると、新規求職者数のうち、34歳以下の若年者の占める割合は41.8%となり、前年同月(45.0%)を3.2ポイント下回ったが、若年求職者数では23.1%の増加となりました。

同じく、パートタイムを含む新規求職者数のうち、60歳以上の高齢者の占める割合は10.9%となり、前年同月(10.2%)と0.7ポイント上回り、高齢求職者数では41.6%の増加となりました。

4. 失業の動き

失業の動きを雇用保険業務で見ると、受給資格決定件数は3,425件で、前年同月に比較し43.7%の増加となりました。また、新規求職者数に占める割合は29.0%と、前年同月(26.8%)を2.2ポイント上回りました。

雇用保険受給者実人員は、19,748人で、前年同月比では91.2%増(9か月連続の増)となりました。被保険者資格喪失者のうち事業主都合離職者は1,101人で、割合で15.1%(前年同月9.1%)となりました。事業主都合離職者数では同43.9%の増加となりました。

新しい職場であなたのキャリアを活かそう

団塊世代のための

就職面接会

11/6(金) 水戸会場 フェリヴェール・サンシャイン

水戸市白梅2-3-66 ☎0120-344-219

11/13(金) つくば会場 ホテルグランド東雲

つくば市小野崎488-1 TEL 029-856-2211

両会場とも 時間13:30~15:30 受付開始12:30~

参加企業

各会場とも50社程度を予定
県内に所在し、求人申込み(予定)をしている事業所

参加者

就職を希望される、概ね45歳以上65歳未満の方

* 各種相談コーナーも設置いたします。

シルバー人材センター

職務経歴書

適性検査

年金制度

助成金・職業相談

起業

就農相談

など

* 問い合わせ先 社団法人 茨城県雇用開発協会 高齢者雇用支援部

Tel 029-221-6698 Fax 029-221-6739

主催：(社)茨城県雇用開発協会 共催：茨城労働局/ハローワーク

関係協力機関：茨城県/産業雇用安定センター/シルバー人材センター連合会/

雇用・能力開発機構茨城センター

会場のご案内

水戸会場



つくば会場

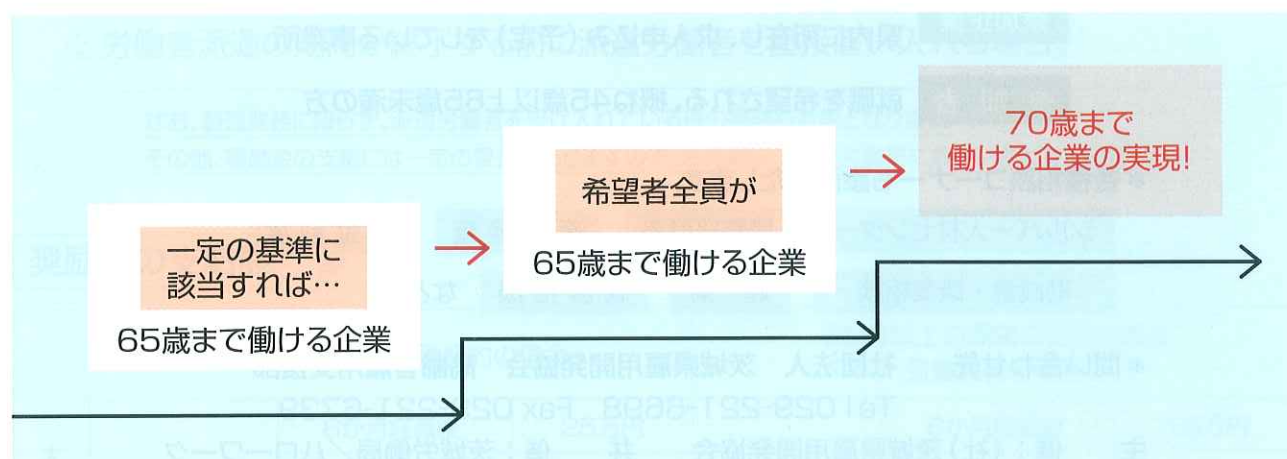


年齢にかかわらず働くことができる社会の実現を

少子高齢化が急速に進む中、高齢者が年齢にかかわらず働ける社会の実現はきわめて重要です。

高齢者の安定した雇用の確保のため、希望者全員が65歳まで働くことができる制度（定年の引上げ、継続雇用制度の導入、定年の定め廃止）の導入をお願いします。さらに、年齢にかかわらず働くことができる社会を目指して、各企業の実情に応じ、まず可能な方法で、65歳を超えて70歳まで働ける職場に向けた初めの一步を踏み出してくださいをお願いします。

高齢者雇用の今後の方向について



高齢者雇用のメリット

● 安定した人材確保による企業の継続的な発展

企業経営には、高齢者の高い就業意欲と、これまで培ってきた技能、技術、ノウハウ、人脈を有効活用していく人材戦略が求められます。

● 高齢者の生きがい・自己実現と健康社会の実現

働く意欲と能力を活かしていきいきと働くことのできる社会は、高齢者が健康で豊かな高齢期を送る手助けとなります。

● 現役世代や企業の社会保障負担の緩和

高齢者が働くことを通じて、健康な生活を送り、支えられる側から支える側になることができれば現役世代や企業の負担は緩和されます。

* 定年引上げ等奨励金など、事業主を助成する制度があります。

お問い合わせ先は、茨城労働局職業安定部職業対策課（☎ 029-224-6219）

労働保険の未手続事業を一掃

茨城労働局では、労働保険適用徴収業務の最重要行政課題として、労働保険の未手続事業の一掃を図るための対策を推進しています。また、茨城県労働保険事務組合中央会とも連携して労働保険の適用促進を図っています。

11月は「労働保険適用促進月間」です。

労働保険は、労災保険給付や失業等給付を通じた労働者の保護、福祉の増進に寄与する制度として、重要な役割を担っており、労働保険制度の健全な運営、費用の公平負担、労働者の福祉の向上等の観点からも未手続事業の解消が極めて重要となっております。

労働保険の適用事業場の現状は、厳しい経済情勢の影響もあり、現在においても依然として小規模零細事業を中心に未手続事業がなお相当数残されている実情にあります。

そこで、本年も11月を「労働保険適用促進月間」と定め全国的に広報活動を展開し、もって労働保険制度のより一層の理解、周知を図り、労働保険の適用促進を図ることとしております。

労働者を雇っているにもかかわらず現在も、未手続きとなっている事業主の方は、この機会に最寄りの労働基準監督署又は公共職業安定所で労働保険の加入手続を行われますようお願いいたします。

問合せ先 **茨城労働局総務部労働保険徴収室**
☎ 029-224-6213
<http://www.ibarakiroudoukyoku.go.jp/>

派遣先で派遣労働者を雇い入れた場合に 奨励金を支給します

派遣労働者雇用安定化特別奨励金の申請受付中です。

支給対象事業主

いわゆる「2009年問題」への対応を検討されている事業主の方等で、次のいずれにも該当する場合は、奨励金の支給対象となります。

- ① 6か月を超える期間継続して労働者派遣を受け入れていた業務に、派遣労働者を無期または6か月以上の有期（更新有の場合に限ります。）で直接雇い入れる場合。
- ② 労働者派遣の期間が終了する前に派遣労働者を直接雇い入れる場合。

なお、製造業務に限らず、派遣労働者を受け入れている他の業務も対象となります。
その他、奨励金の支給には一定の要件がありますので、お気軽に茨城県労働局にお問い合わせください。

奨励金の支給額

| | | 期間の定めない労働契約の場合 | | 6か月以上の期間の定めのある労働契約の場合 | | |
|------|--------|----------------|--------|-----------------------|----------|------|
| 大企業 | 計50万円 | 6か月経過後 | 25万円 | 計25万円 | 6か月経過後 | 15万円 |
| | | 1年6か月経過後 | 12万5千円 | | 1年6か月経過後 | 5万円 |
| | | 2年6か月経過後 | 12万5千円 | | 2年6か月経過後 | 5万円 |
| 中小企業 | 計100万円 | 6か月経過後 | 50万円 | 計50万円 | 6か月経過後 | 30万円 |
| | | 1年6か月経過後 | 25万円 | | 1年6か月経過後 | 10万円 |
| | | 2年6か月経過後 | 25万円 | | 2年6か月経過後 | 10万円 |

事業実施期間

平成21年2月6日から平成24年3月31日まで

申請期限（第1期）

対象労働者を雇い入れて6か月経過後1か月以内

お問い合わせ先 茨城県労働局 需給調整事業室（☎ 029-224-6239）

11月は建設雇用改善推進月間です!

～変えていこう 未来のために～

厚生労働省、国土交通省及び(独)雇用・能力開発機構では、建設事業主や関係者の方々の雇用管理の課題解決に向けた取組や、若年者等の建設業への入職促進及び定着に向けた取組などの一層の推進を図るため、毎年11月を「建設雇用改善推進月間」として広範な啓発活動を展開することとしております。

平成21年度 建設雇用改善推進集会の開催

- と き 平成21年11月24日(火) 午後1時30分～4時30分
- と ころ 茨城県建設技術研修センター(水戸市青柳町4193)
- 内 容 ◇建設雇用改善優良事業所表彰(厚生労働大臣、茨城県知事等)
平成21年度厚生労働大臣表彰：増子建設 株式会社
◇メッセージ、標語、図画作品紹介
◇講 話 「活気溢れる明るい社会・職づくりのコツ」
フリーアナウンサー 榎井 論平氏

建設事業主の皆様へ

労働者が安心して働くことが出来るよう、雇用改善に取り組んでいますか!?

- その1 雇用管理責任者を選任していますか?
- ポイント その2 労働者を雇い入れた際に、雇入通知書を交付していますか?
- その3 賃金支払の5原則が守られていますか?
- その4 法定労働時間が守られていますか?
- その5 労働者に対する教育訓練を総合的な能力開発計画に基づき実施していますか?

◎雇用管理責任者が管理する事項及び下請けに対し助言、指導する事項とは…

- ◇建設労働者の募集、雇入れ、配置に関する事
- ◇建設労働者の技能の向上に関する事
- ◇建設労働者の職業生活上の環境整備に関する事
- ◇労働者名簿及び賃金台帳に関する事
- ◇建設労働者の福利厚生に関する事

◆詳しくは

茨城労働局職業安定部職業対策課(☎029-224-6219)までお問い合わせください。

茨城県雇用関係主要指標

| 年・月 | 項目 | 新規求人数 | | | 新規求職申込件数 | | | 月間有効(月平均) | | 就職件数 全数 | 雇用保険受給者 実人員 (基本手当分) | |
|-----|---------|--------|------------|------------|----------|-----------|-----------|-----------|--------|------------|---------------------------|--------|
| | | 全 数 | うち 2次産業 | うち 3次産業 | 全 数 | うち 若年者 | うち 高齢者 | 求人全数 | 求職全数 | | | |
| | 18年度月平均 | 14,616 | 4,169 | 10,358 | 11,024 | 5,162 | 1,986 | 39,530 | 41,435 | 3,422 | 10,350 | |
| | 19年度月平均 | 13,633 | 3,776 | 9,730 | 10,299 | 4,731 | 1,914 | 37,453 | 38,772 | 3,234 | 9,490 | |
| | 20年度月平均 | 11,755 | 2,790 | 8,888 | 11,656 | 5,030 | 1,258 | 32,089 | 42,176 | 3,115 | 10,422 | |
| 20年 | 4月 | 13,054 | 3,564 | 9,381 | 13,262 | 5,653 | 1,900 | 35,832 | 40,853 | 3,306 | 8,137 | |
| | 5 | 12,240 | 3,115 | 9,056 | 10,738 | 4,666 | 1,221 | 34,340 | 40,466 | 3,149 | 9,299 | |
| | 6 | 11,533 | 2,901 | 8,541 | 10,382 | 4,443 | 1,080 | 33,163 | 40,201 | 3,179 | 9,645 | |
| | 7 | 13,121 | 3,575 | 9,478 | 10,165 | 4,488 | 1,035 | 33,521 | 39,783 | 3,263 | 10,418 | |
| | 8 | 11,761 | 3,168 | 8,542 | 8,908 | 4,013 | 910 | 32,629 | 38,468 | 2,725 | 10,328 | |
| | 9 | 13,181 | 3,392 | 9,697 | 11,242 | 4,913 | 1,129 | 34,530 | 39,659 | 3,411 | 10,307 | |
| | 10 | 12,404 | 3,316 | 9,012 | 11,321 | 4,793 | 1,278 | 34,001 | 40,623 | 3,526 | 10,124 | |
| | 11 | 11,262 | 2,434 | 8,761 | 9,167 | 4,006 | 923 | 32,380 | 39,621 | 2,840 | 9,533 | |
| | 12 | 10,294 | 2,045 | 8,185 | 9,631 | 4,052 | 981 | 30,329 | 39,721 | 2,582 | 10,036 | |
| | 21年 | 1月 | 11,168 | 2,312 | 8,796 | 14,861 | 6,467 | 1,561 | 28,622 | 43,320 | 2,707 | 10,581 |
| | | 2 | 10,805 | 1,868 | 8,869 | 14,680 | 6,162 | 1,436 | 28,354 | 48,792 | 3,011 | 12,235 |
| | | 3 | 10,240 | 1,795 | 8,338 | 15,514 | 6,699 | 1,645 | 27,368 | 54,610 | 3,684 | 14,423 |
| 21年 | 4月 | 9,848 | 2,005 | 7,758 | 18,433 | 7,252 | 2,690 | 25,207 | 59,937 | 3,368 | 16,346 | |
| | 5 | 8,052 | 1,568 | 6,397 | 13,219 | 5,381 | 1,587 | 22,614 | 59,931 | 2,906 | 19,504 | |
| | 6 | 9,210 | 1,781 | 7,314 | 13,979 | 5,765 | 1,535 | 22,139 | 60,929 | 3,314 | 20,349 | |
| | 7 | 9,242 | 1,974 | 7,214 | 13,180 | 5,434 | 1,438 | 21,764 | 60,609 | 3,363 | 20,398 | |
| | 8 | 8,595 | 1,865 | 6,650 | 11,816 | 4,938 | 1,289 | 21,519 | 59,108 | 2,968 | 19,748 | |
| | 9 | | | | | | | | | | | |
| | 10 | | | | | | | | | | | |
| | 11 | | | | | | | | | | | |
| | 12 | | | | | | | | | | | |
| | 22年 | 1月 | | | | | | | | | | |
| | | 2 | | | | | | | | | | |
| | | 3 | | | | | | | | | | |

| 年・月 | 項目 | 求人倍率(季調値)(倍) | | | | 前年同月比増減率(%) | | | | | | | | 全国完全失業者 | | |
|-----|---------|--------------|------|------|------|-------------|--------|--------|-------|--------|--------|--------|-------|------------|----------------|-----|
| | | 新規 | | 有効 | | 新規求人 | | 新規求職 | | 就職件数 | | 受給者実人員 | | 実数 (万人) | 失業率 (季調値・%) | |
| | | 茨城 | 全国 | 茨城 | 全国 | 茨城 | 全国 | 茨城 | 全国 | 茨城 | 全国 | 茨城 | 全国 | | | |
| | 18年度月平均 | 1.33 | 1.56 | 0.96 | 1.06 | 2.3 | 1.7 | ▲ 5.5 | ▲ 2.8 | ▲ 4.3 | ▲ 0.2 | ▲ 11.3 | ▲ 6.6 | 271 | 4.1 | |
| | 19年度月平均 | 1.32 | 1.47 | 0.97 | 1.02 | ▲ 6.5 | ▲ 9.0 | ▲ 6.4 | ▲ 3.7 | ▲ 5.4 | ▲ 5.7 | ▲ 8.2 | ▲ 2.5 | 255 | 3.8 | |
| | 20年度月平均 | 1.04 | 1.10 | 0.78 | 0.78 | ▲ 12.8 | ▲ 15.6 | 13.7 | 11.7 | ▲ 3.0 | ▲ 3.8 | 11.6 | 8.3 | 275.1 | 4.1 | |
| 20年 | 4月 | 1.29 | 1.36 | 0.94 | 0.93 | ▲ 9.7 | ▲ 12.6 | 3.1 | 1.1 | ▲ 6.0 | ▲ 19.8 | ▲ 4.7 | ▲ 2.6 | 275 | 4.0 | |
| | 5 | 1.27 | 1.33 | 0.95 | 0.93 | ▲ 6.8 | ▲ 15.6 | ▲ 3.4 | ▲ 6.0 | ▲ 7.1 | ▲ 15.8 | ▲ 7.7 | ▲ 7.4 | 270 | 4.0 | |
| | 6 | 1.19 | 1.27 | 0.91 | 0.90 | ▲ 12.2 | ▲ 17.0 | 1.6 | 1.3 | ▲ 2.8 | ▲ 7.1 | ▲ 2.2 | ▲ 3.1 | 265 | 4.1 | |
| | 7 | 1.18 | 1.24 | 0.90 | 0.88 | ▲ 10.8 | ▲ 13.5 | 2.5 | 3.8 | ▲ 2.2 | ▲ 1.4 | ▲ 0.6 | ▲ 1.8 | 256 | 4.0 | |
| | 8 | 1.19 | 1.21 | 0.87 | 0.85 | ▲ 11.8 | ▲ 21.3 | ▲ 6.9 | ▲ 5.4 | ▲ 11.2 | ▲ 11.2 | ▲ 3.1 | ▲ 5.6 | 272 | 4.1 | |
| | 9 | 1.10 | 1.16 | 0.83 | 0.83 | ▲ 10.2 | ▲ 13.4 | 15.7 | 11.8 | 5.1 | 2.4 | 5.0 | 2.6 | 271 | 4.0 | |
| | 10 | 1.05 | 1.11 | 0.80 | 0.80 | ▲ 13.6 | ▲ 18.1 | ▲ 0.3 | 4.8 | ▲ 1.6 | ▲ 5.7 | 1.3 | ▲ 0.3 | 255 | 3.8 | |
| | 11 | 1.02 | 1.05 | 0.76 | 0.76 | ▲ 15.9 | ▲ 23.7 | 3.0 | 2.7 | ▲ 11.9 | ▲ 12.8 | ▲ 0.5 | ▲ 1.3 | 256 | 4.0 | |
| | 12 | 0.91 | 1.05 | 0.73 | 0.73 | ▲ 4.1 | ▲ 12.0 | 40.5 | 29.3 | 0.4 | 0.2 | 9.4 | 9.5 | 270 | 4.3 | |
| | 21年 | 1月 | 0.75 | 0.92 | 0.62 | 0.67 | ▲ 23.7 | ▲ 18.4 | 35.5 | 30.7 | 4.8 | 4.9 | 17.9 | 14.1 | 277 | 4.1 |
| | | 2 | 0.75 | 0.77 | 0.55 | 0.59 | ▲ 24.8 | ▲ 12.3 | 30.8 | 30.2 | ▲ 7.3 | ▲ 2.3 | 43.3 | 33.8 | 299 | 4.4 |
| | | 3 | 0.72 | 0.76 | 0.49 | 0.52 | ▲ 19.1 | ▲ 22.3 | 42.2 | 36.2 | ▲ 2.2 | 2.8 | 75.9 | 59.1 | 335 | 4.8 |
| 21年 | 4月 | 0.69 | 0.77 | 0.45 | 0.46 | ▲ 24.6 | ▲ 26.5 | 39.0 | 28.8 | 1.9 | 0.8 | 100.9 | 76.3 | 346 | 5.0 | |
| | 5 | 0.67 | 0.75 | 0.42 | 0.44 | ▲ 34.2 | ▲ 34.5 | 23.1 | 14.8 | ▲ 7.7 | ▲ 6.6 | 109.7 | 70.3 | 347 | 5.2 | |
| | 6 | 0.71 | 0.76 | 0.40 | 0.43 | ▲ 20.1 | ▲ 22.3 | 34.6 | 29.8 | 4.2 | 8.6 | 111.0 | 78.1 | 348 | 5.4 | |
| | 7 | 0.64 | 0.77 | 0.38 | 0.42 | ▲ 29.6 | ▲ 23.4 | 29.7 | 23.1 | 3.1 | 8.5 | 95.8 | 64.8 | 359 | 5.7 | |
| | 8 | 0.67 | 0.76 | 0.38 | 0.42 | ▲ 26.9 | ▲ 24.2 | 32.6 | 22.5 | 8.9 | 16.5 | 91.2 | 60.0 | 361 | 5.5 | |
| | 9 | | | | | | | | | | | | | | | |
| | 10 | | | | | | | | | | | | | | | |
| | 11 | | | | | | | | | | | | | | | |
| | 12 | | | | | | | | | | | | | | | |
| | 22年 | 1月 | | | | | | | | | | | | | | |
| | | 2 | | | | | | | | | | | | | | |
| | | 3 | | | | | | | | | | | | | | |

(注)1. 学卒・日雇を除き、パートタイムを含む。

2. 新規求職申込件数のうち若年者欄は、平成18年4月から「34歳以下のパートを含む常用」に対象を変更(18.3月までは、29歳以下のパートを除く常用)

3. 新規求職申込件数のうち高齢者欄は、平成20年4月から「60歳以上のパートを含む常用」に対象を変更(20.3月までは、55歳以上のパートを除く常用)

4. ▲印は減少を示す。

5. 求人倍率と全国完全失業者については月平均。

6. 平成20年12月以前の季調値は季節調整値替えにより改訂されている。