

雇用ニュース

2018年1月



紅梅・白梅など約1,000本の愛らしい梅の花と雄大な眺望が楽しめる「筑波山梅林」
筑波山梅まつり：2月14日(水)～3月21日(水・祝)まで「つくば市観光推進課」

◇◇ 雇用に関するご相談はハローワークへ！ ◇◇

－ お も な 内 容 －

・ 県内の雇用情勢	2
・ はじまります、「無期転換ルール」	3
・ 平成30年度の大学等卒業予定者を対象とした求人公開日は4月1日です！	3
・ 民間企業の実雇用率は1.97%（平成29年の「障害者雇用状況」集計結果）	4
・ 障害者の方を対象とした就職面接会を開催いたします！	5
・ 障害者雇用納付金制度事務説明会開催のご案内	5
・ ハローワーク便り	6～7
<small>(保育士マッチング強化プロジェクト、さくらがわマッチングフェア、概ね55歳以上の方対象！就職面接会)</small>	
・ 茨城県雇用関係主要指標	8

茨城労働局職業安定部

ホームページアドレス <http://ibaraki-roudoukyoku.jsite.mhlw.go.jp/>

有効求人倍率 1.50倍

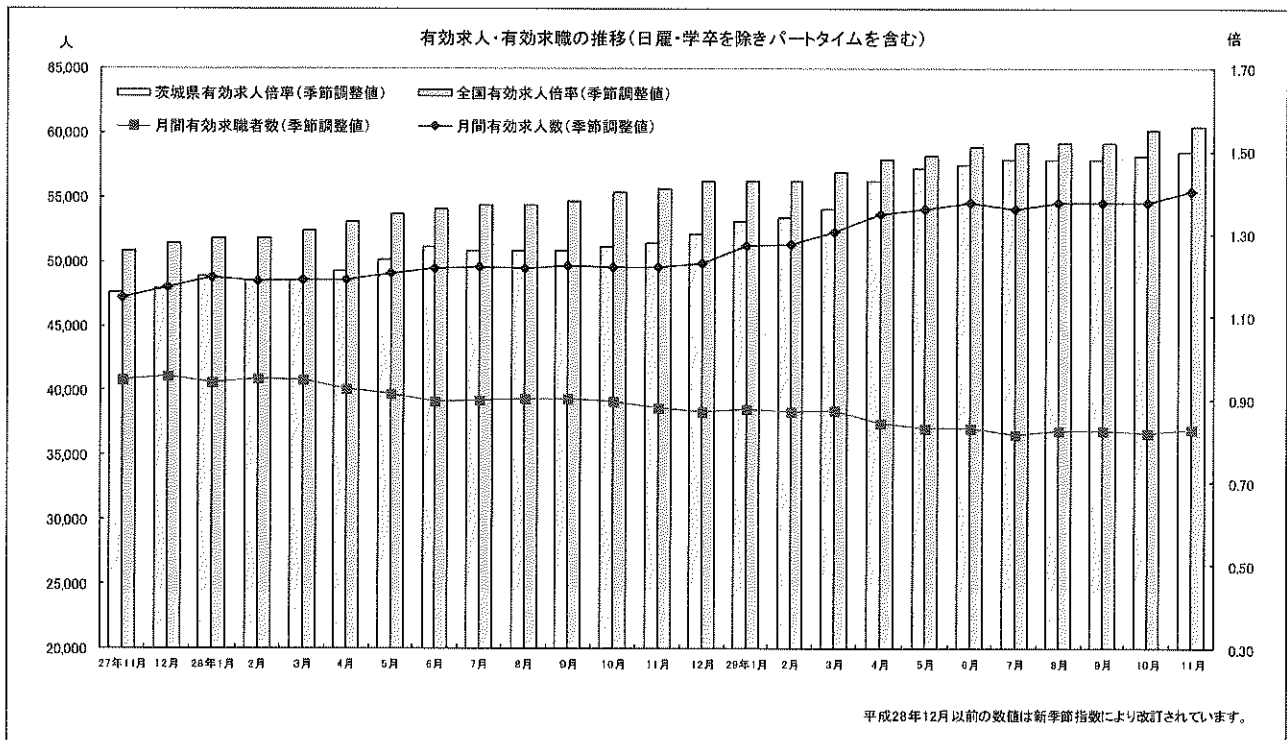
「雇用情勢は、着実に改善が進んでいます」

1 概況

11月の雇用失業情勢をみると、新規求人数は18,169人で、前年同月と比較して5.9%増と13か月連続で増加しました。雇用形態別では、パートタイムを除く常用の求人は前年同月比12.3%の増加、常用的パートタイムの求人は同4.1%の減少となりました。新規求職申込件数は8,026件で、前年同月比1.1%の減少となり、雇用形態別でみるとパートタイムを除く常用は同2.3%の減少、常用的パートタイムは同1.8%の増加となりました。また、パートを含む常用求職者の若年求職者（34歳以下）は同2.7%の減少となり、高齢求職者（60歳以上）は同0.5%の減少となりました。

有効求人数（原数値）は、56,178人で前年同月比は11.6%増と25か月連続の増加となりました。一方、有効求職者数（原数値）は、35,628人で同5.0%減と52か月連続の減少となりました。

また、求職者1人当たりの求人数を示す有効求人倍率は1.50倍（季節調整値）で、前月を0.01ポイント上回りました。なお、原数値は1.58倍と前年同月を0.24ポイント上回りました。



2 新規求人の動き

新規求人数は18,169人となり、前年同月比で5.9%増と13か月連続で増加しました。

産業別にみると、「教育、学習支援業」（前年同月比60.7%増）、「サービス業」（同29.2%増）、「建設業」（同26.6%増）などで増加となりましたが、「情報通信業」（前年同月比18.2%減）、「宿泊業、飲食サービス業」（同14.5%減）などでは減少となりました。

規模別でみると、1,000人以上（前年同月比39.1%減）、500～999人（同18.9%増）、300～499人（同16.1%増）、100～299人（同10.1%増）、30～99人（同0.9%減）、29人以下（同8.3%増）となりました。

雇用形態別では、一般常用は前年同月比12.3%の増加となり、常用的パートタイムは同4.1%の減少となりました。

4 失業の動き

失業の動きを雇用保険業務でみると、受給資格決定件数は1,907件となり、前年同月比で2.1%減と6か月連続で減少しました。また、新規求職申込件数に占める割合は23.8%で、前年同月の24.0%と0.2ポイント下回りました。雇用保険受給者実人員は7,401人と、前年同月比で5.5%減と50か月連続で減少しました。雇用保険被保険者資格喪失者8,188人のうち事業主都合離職者は412人で、前年同月比で14.4%の増加となりました。また、資格喪失者に占める割合では5.0%（前年同月4.6%）となりました。

3 新規求職の動き

新規求職申込件数は8,026件となり、前年同月比で1.1%減と14か月連続で減少しました。

雇用形態別の割合では、一般求職者は67.3%となり、前年同月の68.3%を1.0ポイント下回り、数では前年同月比2.5%の減少となりました。一方、パートタイム求職者は、割合で32.7%となり、前年同月の31.7%を1.0ポイント上回り、数では前年同月比1.9%の増加となりました。


また、パートタイムを含む常用求職者でみると、新規求職申込件数7,972人のうち34歳以下の若年者の占める割合は33.9%で2,704人、同じく、パートタイムを含む常用求職者のうち、60歳以上の高齢者の占める割合は17.4%で1,384人となりました。

はじまります、「無期転換ルール」

～ 水戸駅前にて街頭キャンペーンを実施 ～

茨城労働局（局長 西井 裕樹）は、平成 29 年 12 月 13 日、無期転換ルールに基づく「無期転換申込権」の本格的な発生が見込まれる平成 30 年 4 月に向け、有期労働契約で働く労働者の方に労働する上での権利を周知するため、街頭キャンペーンを実施しました。

今後とも、茨城労働局では、働く人が安心して働き続けることができる社会の実現に向け、無期転換ルール等の周知・啓発に取り組んでまいります。



茨城労働局雇用環境・均等室 TEL:029-277-8295

まずは知ろう！ 無期転換

無期転換ポータルサイト

<http://muki.mhlw.go.jp/>

無期転換は、申し込み（労働者の意思表示）が必要です

「申し出たら、雇い止めされないか心配」

労働局 総合労働相談窓口

(TEL:029-277-8295) か
最寄りの監督署までお気軽に
ご相談ください。

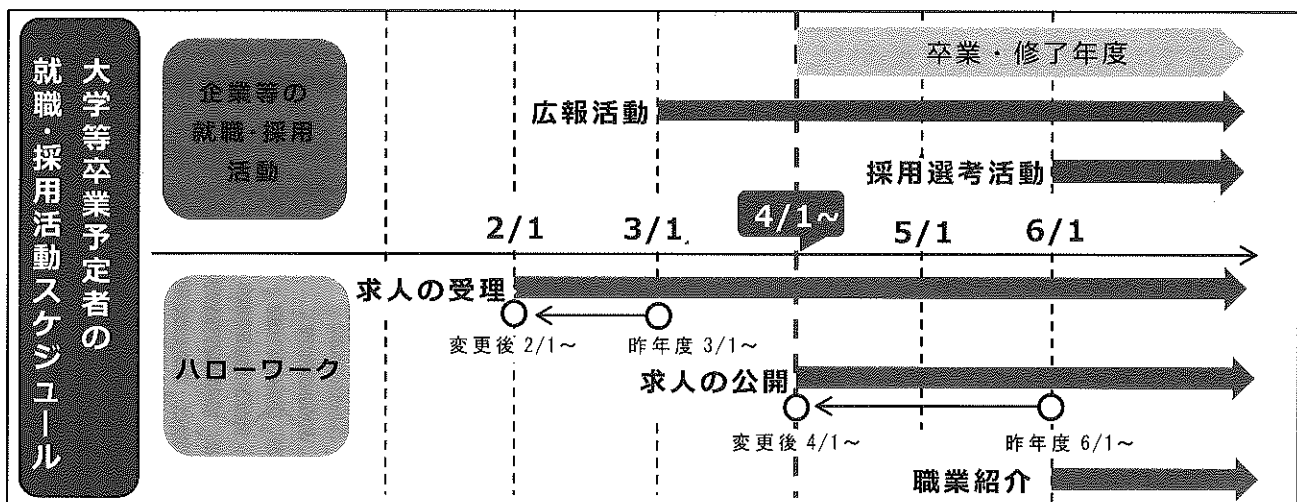
大学等卒業予定者の採用をお考えの事業主の皆様へ

平成 30 年度の大学等卒業予定者を対象とした 求人公開日は 4 月 1 日 です！

※求人公開日が昨年度の 6 月 1 日から 4 月 1 日に変更となりました。

※これに伴い、求人の受理が昨年度の 3 月 1 日から 2 月 1 日に変更されます。

大学、短期大学と高等専門学校（平成 30 年度（平成 31 年 3 月）卒業・修了予定者の就職・採用活動のスケジュールを踏まえ、ハローワークでの卒業・修了予定者（大学、短期大学、高等専門学校、専修学校等）を対象とする求人の取扱いは、下図のとおりになります。



求人公開の時期を早めることで、学生の皆様は十分な業界研究を行うことが可能となるほか、企業の皆様も学生への広報活動を有効に行うことが可能となりますので、ぜひご活用ください。
なお、求人公開後であっても 5 月 31 日以前に採用選考活動を行うことのないようご注意ください。

※お問い合わせは、最寄りのハローワークまでご連絡ください。

民間企業の実雇用率は1.97% ～雇用障害者数・実雇用率は過去最高を更新～

茨城労働局 職業対策課

障害者雇用促進法では、事業主に対し、常時雇用する従業員的一定割合（法定雇用率：民間企業の場合は2.0%）以上の障害者の雇用を義務付けています。

また、毎年6月1日現在の身体障害者、知的障害者、精神障害者の雇用状況について報告を求めており、このほど、平成29年6月1日現在における茨城県の「障害者雇用状況」の集計結果がまとまりました。

【集計結果の主なポイント】

1 【民間企業】[法定雇用率 2.0%] ※（ ）は前年の値

○雇用障害者数、実雇用率ともに過去最高を更新（下記グラフ参照）

- ・雇用障害者数は5,426.0人（5,128.0人）対前年比5.8%、298.0人増加
- ・実雇用率は1.97%（1.90%）対前年比0.07ポイント上昇
- ・法定雇用率達成企業の割合は55.9%（53.9%）対前年比2.0ポイント上昇

2 【公的機関等】[同 2.3%、県の教育委員会は同 2.2%] ※（ ）は前年の値

○茨城県の機関は、全てで法定雇用率を達成

○茨城県教育委員会は、10月1日現在で雇用率を達成

○市町村等は、53機関中51機関で法定雇用率を達成（なお、未達成機関は9月1日現在で法定雇用率を達成）

- ・茨城県の機関：雇用障害者数 165.5人（160.5人）、実雇用率2.44%（2.39%）
- ・茨城県教育委員会：雇用障害者数 347.0人（357.5人）、実雇用率2.14%（2.20%）
- ・市町村等：雇用障害者数 559.5人（539.5人）、実雇用率2.49%（2.44%）

3 【独立行政法人など】[同 2.3%] ※（ ）は前年の値

○16機関中全てで法定雇用率を達成

- ・雇用障害者数 594.5人（586.0人）、実雇用率2.52%（2.50%）

★本県の障害者実雇用率(1.97%)が全国実雇用率(1.97%)と同率となっていることから、茨城労働局・ハローワークでは、次の点について推進いたします。

1.法定雇用率未達成企業に対する指導

- ①障害者雇用納付金制度の対象企業規模100人超の法定雇用率未達成企業
- ②法定雇用率未達成企業のうち、1人不足企業が、71.5%を占めていることから、1人不足企業等を中心に、事業主訪問による指導を実施します。

2.障害者就職面接会の開催

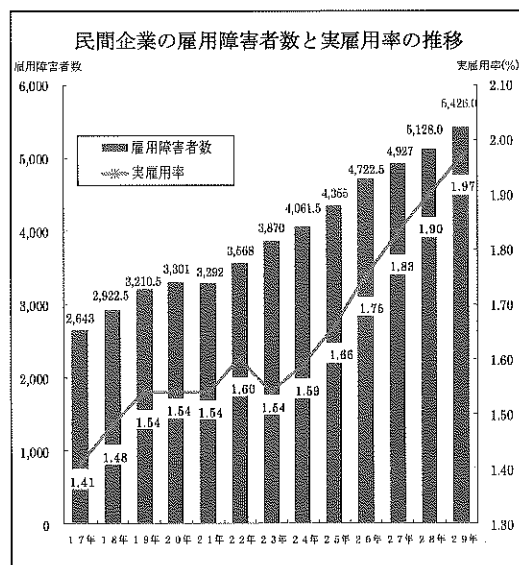
法定雇用率未達成企業に対して面接会への参加を要請します。

3.茨城障害者職業センター等との連携強化

障害者職業センター、障害者就業・生活支援センター等の関係機関と連携して、職場適応援助及び同行紹介等、法定雇用率未達成企業への就職支援を行い、着実な雇用につなげます。

4.障害者雇用の促進に向けたPR活動の展開

茨城県と連携し、経済団体等への要請活動、障害者雇用促進PRキャンペーン、ポスターの掲示、各種広報誌の発行などを通じて、さらなる障害者雇用の促進に向けたPR活動に努めます。



障害者の方を対象とした 就職面接会を開催いたします！

事業主の皆様と障害のある方が一堂に会し、お互いに理解を深めつつ面接を行い、就職機会の拡大を図ることを目的として、今年度におきましても、県内13カ所のハローワーク（公共職業安定所）を中心に、下記の4会場にて「障害者就職面接会（後期）」を開催いたします。

地区別	開催日時	開催場所	関係ハローワーク
県西地区	2月7日（水） 13:00～15:30（受付12:30～）	県西会場 結城市民情報センター（結城市国府町1-1-1）	筑西 下妻 古河 常総
県南地区	2月8日（木） 13:00～15:30（受付12:30～）	県南会場 ホテルグランド東雲（つくば市小野崎488-1）	土浦 常総 石岡 龍ケ崎
県北地区	2月15日（木） 13:00～15:30（受付12:30～）	県北会場 国民宿舎「鶴の岬」（日立市十王町伊師640）	日立 高萩
県央地区	2月16日（金） 13:00～15:30（受付12:30～）	県央会場 ホテルレイクビュー水戸（水戸市宮町1-6-1）	水戸 笠間 常陸大宮

※問い合わせ先 最寄りのハローワーク又は茨城労働局職業対策課（TEL:029-224-6219）

障害者雇用納付金制度事務説明会開催のご案内 《独立行政法人 高齢・障害・求職者雇用支援機構 茨城支部》

独立行政法人高齢・障害・求職者雇用支援機構茨城支部では、事業主の皆様へ平成30年度の納付金等の申告・申請手続きを適正かつ円滑に行っていただくため、下記の8会場にて「障害者雇用納付金制度事務説明会」を開催します。（対象：常時雇用している労働者数が100人を超える事業主）

申告・申請の手続きを行う企業の方はもちろんのこと、申告・申請書作成を代行する社会保険労務士の方におかれましても、ぜひ参加していただきますようお願いいたします。

なお、日程・開催場所等の詳細については、（独）高齢・障害・求職者雇用支援機構のホームページに掲載していますのでご確認ください。

http://www.jeed.or.jp/location/shibu/ibaraki/08_ks.html

会場別	開催日	開催場所
鹿嶋	2月8日（木）	鹿嶋勤労文化会館（鹿嶋市宮中325-1）
土浦	2月14日（水）	土浦市勤労者総合福祉センター「ワークヒル土浦」（土浦市木田余東台4-1-1）
ひたちなか①	2月21日（水）	ワークプラザ勝田（ひたちなか市東石川1279）
日立	2月23日（金）	日立地区産業支援センター（日立市西成沢町2-20-1）
筑西	2月27日（火）	茨城県県西生涯学習センター（筑西市野殿1371）
常総	3月2日（金）	ポリテクセンター茨城（常総市水海道高野町591）
ひたちなか②	3月6日（火）	ワークプラザ勝田（ひたちなか市東石川1279）
つくば	3月8日（木）	（財）筑波学都資金財団 筑波研修センター（つくば市天久保1-13-5）

※時間は全会場とも13:30～15:50まで（受付13:10～）

※問い合わせ先 独立行政法人 高齢・障害・求職者雇用支援機構 茨城支部 高齢・障害者業務課（TEL:029-300-1215）

●ハローワーク便り●

「保育士マッチング強化プロジェクト」実施中！

保育士マッチング強化プロジェクトは、福祉人材コーナーを設置しているハローワーク及び待機児童が50人以上存在する市町村を管轄するハローワーク等で取り組んでいる事業です。


平成29年12月に開催したイベントをご紹介します！

ハローワーク土浦(福祉人材コーナー)は、平成29年12月12日(火)、社会福祉法人二希会(アイリス保育園)の協力を得て、「保育士職場体験講習」を開催しました。この講習は、ブランク等により保育士求人へ応募を躊躇する求職者の不安解消を図るため、職場体験や現役保育士との意見交換などを踏まえた応募意欲の啓発、就職機会の拡大をめざし実施したものです。参加者からは、「明るい職員と職場環境で良い印象を持った。」「保育業務に従事したい気持ちを再認識できた。」など、貴重な体験だったとの評価をいただきました。

また、平成29年12月8日(金)には、土浦市内の保育園の職場見学を実施するなど、積極的にプロジェクトに取り組んでいます。



職場体験時の様子




就職説明会&面接会の様子

ハローワーク水戸(福祉人材コーナー)は、平成29年12月11日(月)、ひたちなか市と連携し保育士資格を有する求職者及び平成30年3月新規学校卒業予定者を対象とした「いいよね保育士!就職フェア in ひたちなか」(就職説明会&面接会)をひたちなか市子育て支援・多世代交流施設「ふあみりこらぼ」にて開催しました。今回の就職説明会&面接会には、ひたちなか市内の民間保育園11施設、就職活動中の12人の保育士が参加しました。

また、平成30年1月27日(土)及び2月10日(土)には、茨城県社会福祉協議会と共催で、管内全域の保育施設を対象に「いいよね保育士!就職フェア」(就職説明会&面接会)の開催を予定しています。

ハローワーク龍ヶ崎は、平成29年12月7日(木)、龍ヶ崎市と連携し保育施設への就職を希望する方を対象とした「保育所・認定こども園・幼稚園合同就職説明会・面接会」を龍ヶ崎市文化会館小ホールにて開催しました。龍ヶ崎市内の公立私立合わせて12施設、就職活動中の者11人が参加しました。

また、会場内には、龍ヶ崎市子ども課担当者による「保育士等就労促進家賃補助制度」、「保育士等就学資金貸付制度」など就労支援制度の相談窓口も開設しました。




就職説明会・面接会の様子

●茨城労働局及びハローワークでは、平成30年4月に向けた保育士確保対策に引き続き努めてまいります。

「就職面接会さくらがわマッチングフェア」を開催しました！

ハローワーク筑西は、平成 29 年 12 月 19 日（火）、桜川市地域雇用創造協議会「やまざくら」と共催で「就職面接会さくらがわマッチングフェア」を桜川市大和ふれあいセンター「シトラス」にて開催しました。参加事業所は桜川市及び近隣から 15 社、求職者は 43 人が参加しました。

この就職面接会では、参加事業所の人事担当者から働き方改革の取り組み状況や職務内容、求める人材像などの説明をいただき、その後、個別の面接を行う二部方式で開催しました。参加した求職者からは「地元企業でも、詳しくは知らなかったので説明が聞けて良かった。」「説明を聞いて興味を持ち応募しました。」などと好評でした。



面接会の様子

※桜川市地域雇用創造協議会「やまざくら」とは

桜川市内の雇用促進を目的に作られた協議会です。平成 29 年度から平成 31 年度にわたって、厚生労働省茨城労働局の委託により、「事業主向け」「求職者向け」の各講座、新商品開発事業、グリーンツーリズム事業を実施し、雇用拡大に繋がります。

「概ね 55 歳以上の方対象！就職面接会」を開催しました！

概ね 55 歳以上の方対象!!

就職面接会

【日時】
29年12月8日(金)
13:30~15:30

【会場】
くりえーとセンター大宮
(桜川大宮市工業団地1-34) 車庫前側

【対象者】
概ね55歳以上の求職中の方

【特徴】
面接時間10分限定
面接時間短縮
面接時間短縮
面接時間短縮

【お問い合わせ先】
ハローワーク常陸大宮
〒305-0855 茨城県大宮市常陸大宮1-1-1
TEL:029-222-3184

ハローワーク常陸大宮は、平成 29 年 12 月 8 日（金）、常陸大宮市、常陸太田市及び大子町と共催で「概ね 55 歳以上の方対象！就職面接会」をくりえーとセンター大宮にて開催しました。参加事業所は 10 社、求職者は 34 人が参加しました。

この就職面接会では、全国的にも珍しい「面接時間予約制」を取り入れて実施しました。面接時間予約制で就職面接会を運営したことにより、求職者は面接会参加に対するモチベーションが高まり、待ち時間なく面接に臨めることで効率的に応募が出来ました。参加事業所からは「事前に応募状況が分かり参加するスタッフの調整が出来た。」「年齢条件を絞っていたため効率良く面接が出来た。」、求職者からは「シニア層に限定していたことで安心して応募でき、自己アピールも積極的に出来た。」と好評でした。

茨城県雇用関係主要指標

年・月	新規求人数			新規求職申込件数			月間有効(月平均)		就職件数 全数	雇用保険 受給者 実人員 (基本手当分)
	全数	うち 2次産業	うち 3次産業	全数	うち 若年者	うち 高齢者	求人全数	求職全数		
26年度月平均	17,004	3,552	13,285	11,079	4,048	1,722	46,385	43,022	3,677	8,943
27年度月平均	17,174	3,476	13,550	10,532	3,706	1,743	47,401	40,969	3,474	8,478
28年度月平均	18,066	3,686	14,218	9,841	3,329	1,695	50,009	39,075	3,304	7,934
28年4月	17,446	3,365	13,977	12,635	4,008	2,903	48,525	43,298	3,666	7,383
5	16,502	3,331	13,019	10,464	3,534	1,870	46,895	42,654	3,477	8,519
6	16,844	3,486	13,219	9,938	3,363	1,709	47,240	41,053	3,499	8,873
7	17,776	3,707	13,940	9,055	3,194	1,460	47,331	39,765	3,039	8,563
8	17,394	3,397	13,859	9,226	3,300	1,352	48,055	39,182	2,953	9,276
9	18,463	4,191	14,083	10,183	3,513	1,482	50,207	39,452	3,412	8,691
10	19,003	3,838	14,969	9,908	3,350	1,745	51,087	39,398	3,384	7,935
11	17,150	3,511	13,460	8,114	2,780	1,391	50,325	37,487	3,054	7,834
12	15,822	3,213	12,462	6,841	2,315	1,116	48,369	34,269	2,713	7,268
29年1月	21,349	4,212	16,967	10,441	3,550	1,766	51,102	35,116	2,668	7,061
2	20,306	4,012	16,122	10,391	3,440	1,682	54,542	37,379	3,236	6,884
3	18,739	3,971	14,543	10,892	3,605	1,862	56,424	39,844	4,550	6,922
29年4月	19,578	3,973	15,475	11,756	3,621	2,747	53,675	40,562	3,660	6,466
5	17,794	3,795	13,809	10,109	3,250	1,913	51,853	40,014	3,393	7,664
6	18,409	4,072	14,138	9,416	3,167	1,599	52,295	39,053	3,457	7,677
7	19,290	4,229	14,926	8,187	2,739	1,486	52,056	37,228	2,934	7,729
8	18,975	4,117	14,702	8,735	3,009	1,518	53,334	36,635	2,783	8,412
9	19,563	4,618	14,687	9,606	3,180	1,569	55,070	37,064	3,317	7,833
10	22,114	4,509	17,416	8,983	2,966	1,632	56,511	37,114	3,247	7,811
11	18,169	3,940	14,038	8,026	2,704	1,384	56,178	35,628	2,914	7,401
12										
30年1月										
2										
3										

年・月	求人倍率(季調値)(倍)				前年同月比増減率(%)								全 国 完全失業者	
	新規		有効		新規求人		新規求職		就職件数		受給者実人員		実数 (万人)	失業率 (季調値) %
	茨城	全国	茨城	全国	茨城	全国	茨城	全国	茨城	全国	茨城	全国		
26年度月平均	1.54	1.69	1.08	1.11	12.2	3.6	▲3.5	▲5.7	▲3.3	▲5.3	▲15.6	▲11.4	233	3.5
27年度月平均	1.62	1.86	1.16	1.23	1.0	3.5	▲4.9	▲4.8	▲5.5	▲5.5	▲5.2	▲7.6	218	3.3
28年度月平均	1.84	2.08	1.28	1.39	5.2	5.3	▲6.6	▲5.9	▲4.9	▲5.0	▲6.4	▲8.0	203	3.0
28年4月	1.80	2.04	1.21	1.33	5.0	3.9	▲10.0	▲11.0	▲18.2	▲10.2	▲3.8	▲8.9	224	3.2
5	1.77	2.06	1.24	1.35	9.3	10.3	▲0.4	▲1.3	▲1.8	▲2.3	▲1.4	▲5.5	216	3.2
6	1.78	2.03	1.27	1.36	2.8	5.7	▲9.1	▲7.8	▲5.8	▲6.3	▲2.5	▲7.5	210	3.1
7	1.80	2.03	1.26	1.37	1.3	▲1.1	▲11.5	▲10.9	▲13.8	▲1.6	▲7.5	▲10.5	203	3.0
8	1.79	2.07	1.26	1.37	2.9	8.8	▲1.1	▲1.3	▲2.3	▲0.8	▲0.1	▲3.7	212	3.1
9	1.84	2.10	1.26	1.38	17.8	9.1	0.9	▲3.2	1.7	▲2.6	▲4.3	▲8.0	204	3.0
10	1.83	2.11	1.27	1.40	▲3.1	▲1.1	▲11.1	▲11.1	▲1.3	▲8.5	▲6.9	▲9.3	195	3.0
11	1.90	2.15	1.28	1.41	4.5	7.7	▲6.6	▲2.1	3.7	▲3.3	▲7.3	▲7.9	197	3.1
12	1.89	2.19	1.30	1.43	5.5	7.8	▲11.5	▲7.2	▲1.4	▲5.0	▲10.2	▲9.3	193	3.1
29年1月	1.96	2.13	1.33	1.43	5.4	3.6	▲1.1	▲0.6	▲4.2	▲2.7	▲12.0	▲8.6	197	3.0
2	1.88	2.12	1.34	1.43	7.1	4.9	▲10.0	▲7.7	▲4.2	▲2.8	▲11.7	▲9.5	188	2.8
3	1.93	2.13	1.36	1.45	6.3	6.5	▲6.1	▲3.5	▲4.6	▲2.0	▲11.5	▲7.7	188	2.8
29年4月	2.13	2.13	1.43	1.48	12.2	3.2	▲7.0	▲4.5	▲0.2	▲4.6	▲12.4	▲8.5	197	2.8
5	2.04	2.31	1.46	1.49	7.8	6.9	▲3.4	▲2.9	▲2.4	▲1.2	▲10.0	▲3.7	210	3.1
6	2.05	2.25	1.47	1.51	9.3	6.3	▲5.3	▲5.1	▲1.2	▲4.2	▲13.5	▲7.8	192	2.8
7	2.16	2.27	1.48	1.52	8.5	3.5	▲9.6	▲5.1	▲3.5	▲4.1	▲9.7	▲6.5	191	2.8
8	1.98	2.21	1.48	1.52	9.1	6.3	▲5.3	▲2.3	▲5.8	▲4.4	▲9.3	▲6.8	189	2.8
9	2.06	2.26	1.48	1.52	6.0	5.6	▲5.7	▲4.0	▲2.8	▲3.3	▲9.9	▲6.9	190	2.8
10	2.39	2.36	1.49	1.55	16.4	7.1	▲9.3	▲3.3	▲4.0	▲1.6	▲1.6	▲2.6	181	2.8
11	1.99	2.37	1.50	1.56	5.9	5.5	▲1.1	▲4.1	▲4.6	▲4.7	▲5.5	▲3.3	178	2.7
12														
30年1月														
2														
3														

- (注)1. 学卒・日雇を除き、パートタイムを含む。
 2. 新規求職申込件数の「うち若年者」とは34歳以下の者、「うち高齢者」とは60歳以上の者で、パートを含む常用。
 3. ▲印は減少を示す。
 4. 求人倍率と全国完全失業者については月平均。
 5. 平成28年12月以前の季調値は季節調整値替えにより改訂されている。