

# 雇用ニュース

2017年9月



水郷潮来に秋の訪れを告げる「上戸川コスモス畑」です。約6haの畑が、一千万本のコスモスでピンク色に染まります。（潮来市）「潮来市役所産業観光課」

◇◇ 雇用に関するご相談はハローワークへ！ ◇◇

## － おもな内容 －

・ 県内の雇用情勢	2
・ 「プラチナくるみん」と「えるぼし」のダブル認定 ～(株)ケーズホールディングス～	3
・ いばらきジョブフェスタを開催	4
・ ハローワーク便り（ハローワーク土浦、筑西）	5
・ キャリア人材バンクのお知らせ	6
・ 茨城県最低賃金が改正されました！	7
・ 最低賃金ワン・ストップ無料相談について	7
・ 茨城県雇用関係主要指標	8

# 茨城労働局職業安定部

ホームページアドレス <http://ibaraki-roudoukyoku.jsite.mhlw.go.jp/>

有効求人倍率 1.48倍

「雇用情勢は、改善が進んでいます」

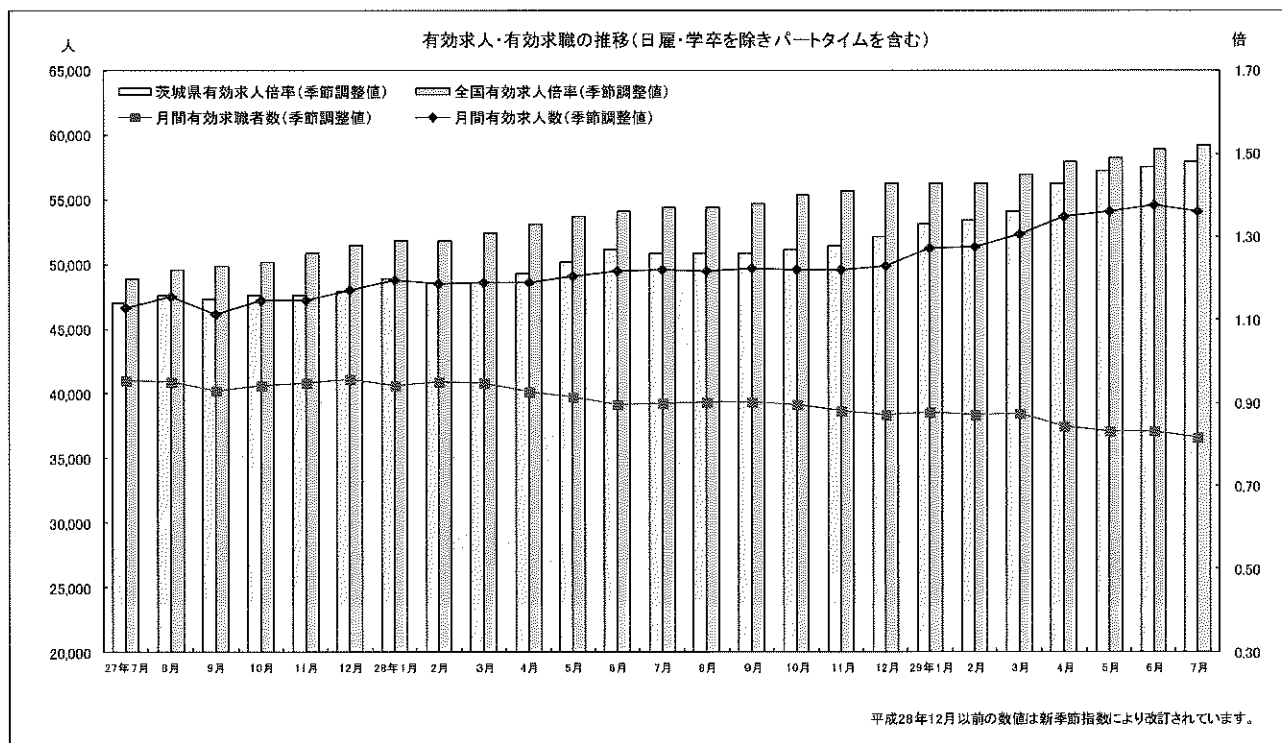
### 1 概況

7月の雇用失業情勢をみると、新規求人数は19,290人で、前年同月と比較して8.5%増と9か月連続で増加しました。雇用形態別では、パートタイムを除く常用の求人は前年同月比10.0%の増加、常用的パートタイムの求人は、同5.3%の増加となりました。新規求職申込件数は8,187件で前年同月比9.6%の減少となり、雇用形態別でみるとパートタイムを除く常用は同10.8%の減少、常用的パートタイムは同6.3%の減少となりました。また、パートを含む常用求職者の若年求職者（34歳以下）は同14.2%の減少となり、高齢求職者（60歳以上）は同1.8%の増加となりました。

有効求人人数（原数値）は、52,056人で前年同月比は10.0%増と21か月連続で増加しました。

一方、有効求職者数（原数値）は37,228人で同6.4%減と、48か月連続の減少となりました。

また、求職者1人当たりの求人数を示す有効求人倍率は1.48倍（季節調整値）で、前月を0.01ポイント上回りました。なお、原数値は1.40倍と前年同月を0.21ポイント上回りました。



### 2 新規求人の動き

新規求人数は19,290人となり、前年同月比で8.5%増と9か月連続で増加しました。

産業別にみると、「運輸業、郵便業」（前年同月比35.0%増）、「宿泊業、飲食サービス業」（同35.0%増）、「学術研究、専門・技術サービス業」（同29.3%増）などで増加となりましたが、「生活関連サービス業、娯楽業」（前年同月比37.1%減）などでは減少となりました。

規模別でみると、1,000人以上（前年同月比74.2%増）、500～999人（同1.8%増）、300～499人（同29.1%増）、100～299人（同9.3%増）、30～99人（同12.6%増）、29人以下（同5.7%増）となりました。

雇用形態別では、一般常用は前年同月比10.0%の増加となり、常用的パートタイムは同5.3%の増加となりました。

### 4 失業の動き

失業の動きを雇用保険業務でみると、受給資格決定件数は1,821件となり、前年同月比で8.4%減と2か月連続で減少しました。また、新規求職申込件数に占める割合は22.2%で、前年同月（22.0%）を0.2ポイント上回りました。

雇用保険受給者実人員は7,729人と、前年同月比で9.7%減と46か月連続で減少しました。雇用保険被保険者資格喪失者のうち事業主都合離職者は406人で、資格喪失者の割合では4.2%（前年同月5.1%）となり、事業主都合離職者数では前年同月比17.3%の減少となりました。

### 3 新規求職の動き

新規求職申込件数は8,187件となり、前年同月比で9.6%減と10か月連続で減少しました。

雇用形態別の割合では、一般求職者は69.5%（前年同月70.6%）と1.1ポイント下回り、数では前年同月比で10.8%の減少となりました。


一方、パートタイム求職者は、割合で30.5%（前年同月29.4%）と1.1ポイント上回り、数では前年同月比で6.3%の減少となりました。

また、パートタイムを含む常用求職者で見ると、新規求職申込件数8,140人のうち34歳以下の若年者の占める割合は33.6%で2,739人、同じく、パートタイムを含む常用求職者のうち、60歳以上の高齢者の占める割合は18.3%で1,486人となりました。

# 「プラチナくるみん」と「えるぼし(最高ランク)」のダブル認定



～株式会社ケースホールディングス～



茨城労働局（局長 西井 裕樹）は、平成29年7月21日付けで、次世代育成支援対策推進法に基づく「プラチナくるみん」及び、平成29年7月26日付けで、女性活躍推進法に基づく「えるぼし（第3段階）」の双方について、株式会社ケースホールディングス（本社：水戸市）の認定を行いました。

茨城労働局では、子育て支援に取り組む企業を認定する「くるみん・プラチナくるみん認定制度」及び女性活躍推進企業を認定する「えるぼし認定制度」を広く周知し、認定を目指す企業の取組を支援していきます。

## 【プラチナくるみん・えるぼし（最高ランク）認定企業】

株式会社 ケースホールディングス（水戸市）

業 種：小売業（家庭電化製品の販売）

労働者数：4,441人（男性2,834人/女性1,607人）平成29年3月末現在



交付式

平成29年8月9日

株式会社ケースホールディングス  
代表取締役社長 平本忠氏（中央）

執行役総務人事部長代理  
大槻 ゆかり氏（右）

茨城労働局長（左）

「次世代育成支援対策推進法」「くるみん認定」「女性活躍推進法」「えるぼし認定」について  
お知りになりたい場合は、茨城労働局雇用環境・均等室へ！！ TEL:029-277-8295

未来のための若い力、新規高等学校  
卒業予定者を採用しませんか？

高校生対象就職面接会  
県内3会場で開催

## いばらきジョブフェスタを開催

平成30年3月高等学校卒業予定者を対象とした就職面接会を、県内3会場において下記の日程により開催します。

就職が決まっていない新規高等学校卒業予定の皆様、未来のための若い力を求めている事業主の皆様、この機会に是非ご参加ください。

	開催日時	会場	お問い合わせ先（学卒担当）
いばらきジョブフェスタ in 水戸	10月25日（水） 13時～	ホテルレイクビュー水戸 水戸市宮町1-6-1	ハローワーク水戸 Tel.029-231-6244 ハローワーク笠間 Tel.0296-72-0252 ハローワーク常陸大宮 Tel.0295-52-3185
いばらきジョブフェスタ in つくば	10月31日（火） 13時～	ホテルグランド東雲 つくば市小野崎488-1	ハローワーク土浦 Tel.029-822-5124 ハローワーク石岡 Tel.0299-26-8141 ハローワーク龍ヶ崎 Tel.0297-60-2727 ハローワーク常総 Tel.0297-22-8609
いばらきジョブフェスタ in 結城	11月9日（木） 13時～	結城市民情報センター 結城市国府町1-1-1	ハローワーク筑西 Tel.0296-22-2188 ハローワーク下妻 Tel.0296-43-3737 ハローワーク古河 Tel.0280-32-0461 ハローワーク常総 Tel.0297-22-8609

### 事業主の皆様へ

面接会への参加を希望される場合は、各ハローワークへお問い合わせください。面接会の参加には高卒用求人の提出が必要となります。なお、座席数の都合により参加申込を締め切っている場合がありますのでご了承ください。

### 就職を希望する高校生の皆様へ

面接会への参加を希望される場合は、ご自身の学校の進路指導担当の先生に面接会に参加希望であることをお伝えいただき、学校を通して、参加希望会場のハローワークへお申込みください。

主催/共催：茨城県内各ハローワーク・茨城労働局・茨城県・茨城県教育委員会

## ●ハローワーク便り●

### 「あみ大好き就活フェア2017」を開催しました！


平成29年7月18日(火)、ハローワーク土浦は平成30年3月新規学校卒業予定者及び卒業後概ね3年以内の者並びに一般求職者を対象とした「あみ大好き就活フェア2017」(就職面接会&企業説明会)を阿見町総合保健福祉会館にて開催しました。今回の催しは、阿見町と茨城労働局との雇用対策協定に基づく事業で、阿見町に本社あるいは就業場所がある23社の協力をいただきました。阿見町及び近隣の市町村などから108名の学生及び求職者が参加しました。

阿見町長挨拶



面接会の様子

### 「障害者雇用促進セミナー」を開催しました！



社会福祉法人  
明康会  
施設長講演



茨城障害者  
職業センター  
所長説明

平成29年8月3日(木)、ハローワーク筑西は事業所の人事担当者等を対象とした「改正雇用保険法制度・各種助成金制度説明会」及び「障害者雇用促進セミナー」をハローワーク筑西 別館セミナールームにて開催しました。今回の説明会及びセミナーは、雇用保険制度・各種助成金制度等の周知及び障害者の方の雇用に関する理解を深め、障害者雇用に向けた具体的な取り組みが出来るよう事業所の皆様を支援することを目的とした事業で、16社の人事担当者等が参加しました。セミナーでは、ハローワーク担当官及び茨城障害者職業センターから障害者雇用の留意点及び支援メニューなどを説明するとともに、社会福祉法人明康会施設長酒井久子様より、「障害者雇用の取組みについて」と題した事例発表をいただきました。




# キャリア人材バンクのお知らせ

## 《高年齢退職予定者キャリア人材バンク事業》

生涯現役社会の実現に向けて、キャリア人材バンクを通じ、

**無料** で高年齢者の就業を支援します

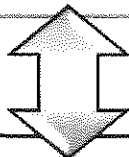
### キャリア人材バンク 登録者情報



自らの能力・経験を生かし、66歳以降も働くことを希望する以下の方が対象です


	事業主経由登録の方	一般登録の方
対象者	60歳から65歳の在職者で雇用確保措置終了前の方 ※登録は雇用確保措置終了前の2年以内になります	60歳から65歳の誕生日までの、在職者および離職者
	雇用確保措置終了後に66歳以降も働くことを希望する方	66歳以降も働くことを希望する方
登録方法	事業主経由の登録	個人での登録 ※基本はご来所の上、登録していただきます

※本事業の離職者とは、離職後1年以内の者をいいます（裏面も同じ）



高年齢者の就業について仲介・あっせんします

### キャリア人材バンク 受入情報



以下のいずれにも該当する受入情報が対象です

対象	66歳以降も働き続けることが可能なもの
	採用者の能力・経験が生かせるもの
	採用後の雇用期間が1年以上見込まれるもの

※雇用確保措置とは高年齢者雇用確保措置のことを指します



公益財団法人 産業雇用安定センター 茨城事務所

茨城県水戸市城南1-1-6 サザン水戸ビル4階

TEL : 029-231-6044

FAX : 029-233-3602



29.04.17

# 茨城県最低賃金が改正されました！

「必ずチェック 最低賃金！ 使用者も、労働者も。」

平成29年10月1日から

時間額 **796円**



年齢や性別に関係なく、パートや学生アルバイトなどを含め、すべての労働者に適用されます  
最低賃金額未満での労働契約は無効です。

※最低賃金に関する問い合わせは、茨城労働局賃金室（TEL029-224-6216）  
又は最寄りの労働基準監督署までご連絡ください。

## 最低賃金ワン・ストップ無料相談について

最低賃金の引上げの影響が大きい中小企業事業主にとって、賃金引上げを行うには、生産方法や販売方法を改善して売上げを伸ばすとともに、賃金・労働時間制度、安全衛生管理などの見直しも必要になることがあります。こういった中小企業事業主が抱えるさまざまな経営、労務管理の課題を明らかにし、問題解決を支援するため、ワン・ストップで無料相談に応じる場を全国に設けています。

### ●経営に関する相談の例

- ・経営方針、事業計画策定、販売促進について
- ・事業の資金繰りについて
- ・財務体質の強化、コスト削減について

### ●労務管理に関する相談の例

- ・賃金、退職金、労働時間制度の見直し
- ・就業規則（賃金規定など）の改定
- ・賃金引上げに活用できる国の支援制度について（業務改善助成金などのご案内）

### 茨城県最低賃金総合相談支援センター

〒310-0801 水戸市桜川2-2-35 茨城県産業会館14階  
茨城労働基準協会連合会内

☎ 0120 - 900 - 224（通話料無料）

9:00～17:00 まで（土日、祝祭日を除く）

※来室相談にも対応しています。

※また、専門家の派遣も無料です。

※このほか、常陸太田市、筑西市でも出張相談所を開設しています。

※本事業は、茨城労働局から委託を受けて一般社団法人茨城労働基準協会連合会が運営しています。

※本事業に関する問い合わせは、茨城労働局雇用環境・均等室（TEL029-277-8294）までご連絡ください。

茨城県雇用関係主要指標

年・月	新規求人数			新規求職申込件数			月間有効(月平均)		就職件数 全数	雇用保険 受給者 実人員 (基本手当分)
	全数	うち 2次産業	うち 3次産業	全数	うち 若年者	うち 高年齢者	求人全数	求職全数		
26年度月平均	17,004	3,552	13,285	11,079	4,048	1,722	46,385	43,022	3,677	8,943
27年度月平均	17,174	3,476	13,550	10,532	3,706	1,743	47,401	40,969	3,474	8,478
28年度月平均	18,066	3,686	14,218	9,841	3,329	1,695	50,009	39,075	3,304	7,934
28年4月	17,446	3,365	13,977	12,635	4,008	2,903	48,525	43,298	3,666	7,383
5	16,502	3,331	13,019	10,464	3,534	1,870	46,895	42,654	3,477	8,519
6	16,844	3,486	13,219	9,938	3,363	1,709	47,240	41,053	3,499	8,873
7	17,776	3,707	13,940	9,055	3,194	1,460	47,331	39,765	3,039	8,563
8	17,394	3,397	13,859	9,226	3,300	1,352	48,055	39,182	2,953	9,276
9	18,463	4,191	14,083	10,183	3,513	1,482	50,207	39,452	3,412	8,691
10	19,003	3,838	14,969	9,908	3,350	1,745	51,087	39,398	3,384	7,935
11	17,150	3,511	13,460	8,114	2,780	1,391	50,325	37,487	3,054	7,834
12	15,822	3,213	12,462	6,841	2,315	1,116	48,369	34,269	2,713	7,268
29年1月	21,349	4,212	16,967	10,441	3,550	1,766	51,102	35,116	2,668	7,061
2	20,306	4,012	16,122	10,391	3,440	1,682	54,542	37,379	3,236	6,884
3	18,739	3,971	14,543	10,892	3,605	1,862	56,424	39,844	4,550	6,922
29年4月	19,578	3,973	15,475	11,756	3,621	2,747	53,675	40,562	3,660	6,466
5	17,794	3,795	13,809	10,109	3,250	1,913	51,853	40,014	3,393	7,664
6	18,409	4,072	14,138	9,416	3,167	1,599	52,295	39,053	3,457	7,677
7	19,290	4,229	14,926	8,187	2,739	1,486	52,056	37,228	2,934	7,729
8										
9										
10										
11										
12										
30年1月										
2										
3										

年・月	求人倍率(季調値)(倍)				前年同月比増減率(%)								全 国 完全失業者	
	新規		有効		新規求人		新規求職		就職件数		受給者実人員		実数 (万人)	失業率 (季調値) %
	茨城	全国	茨城	全国	茨城	全国	茨城	全国	茨城	全国	茨城	全国		
26年度月平均	1.54	1.69	1.08	1.11	12.2	3.6	▲ 3.5	▲ 5.7	▲ 3.3	▲ 5.3	▲ 15.6	▲ 11.4	233	3.5
27年度月平均	1.62	1.86	1.16	1.23	1.0	3.5	▲ 4.9	▲ 4.8	▲ 5.5	▲ 5.5	▲ 5.2	▲ 7.6	218	3.3
28年度月平均	1.84	2.08	1.28	1.39	5.2	5.3	▲ 6.6	▲ 5.9	▲ 4.9	▲ 5.0	▲ 6.4	▲ 8.0	203	3.0
28年4月	1.80	2.04	1.21	1.33	5.0	3.9	▲ 10.0	▲ 11.0	▲ 18.2	▲ 10.2	▲ 3.8	▲ 8.9	224	3.2
5	1.77	2.06	1.24	1.35	9.3	10.3	▲ 0.4	▲ 1.3	▲ 1.8	▲ 2.3	▲ 1.4	▲ 5.5	216	3.2
6	1.78	2.03	1.27	1.36	2.8	5.7	▲ 9.1	▲ 7.8	▲ 5.8	▲ 6.3	▲ 2.5	▲ 7.5	210	3.1
7	1.80	2.03	1.26	1.37	1.3	▲ 1.1	▲ 11.5	▲ 10.9	▲ 13.8	▲ 1.6	▲ 7.5	▲ 10.5	203	3.0
8	1.79	2.07	1.26	1.37	2.9	8.8	▲ 1.1	▲ 1.3	▲ 2.3	▲ 0.8	▲ 0.1	▲ 3.7	212	3.1
9	1.84	2.10	1.26	1.38	17.8	9.1	0.9	▲ 3.2	1.7	▲ 2.6	▲ 4.3	▲ 8.0	204	3.0
10	1.83	2.11	1.27	1.40	▲ 3.1	▲ 1.1	▲ 11.1	▲ 11.1	▲ 1.3	▲ 8.5	▲ 6.9	▲ 9.3	195	3.0
11	1.90	2.15	1.28	1.41	4.5	7.7	▲ 6.6	▲ 2.1	3.7	▲ 3.3	▲ 7.3	▲ 7.9	197	3.1
12	1.89	2.19	1.30	1.43	5.5	7.8	▲ 11.5	▲ 7.2	▲ 1.4	▲ 5.0	▲ 10.2	▲ 9.3	193	3.1
29年1月	1.96	2.13	1.33	1.43	5.4	3.6	▲ 1.1	▲ 0.6	▲ 4.2	▲ 2.7	▲ 12.0	▲ 8.6	197	3.0
2	1.88	2.12	1.34	1.43	7.1	4.9	▲ 10.0	▲ 7.7	▲ 4.2	▲ 2.8	▲ 11.7	▲ 9.5	188	2.8
3	1.93	2.13	1.36	1.45	6.3	6.5	▲ 6.1	▲ 3.5	▲ 4.6	▲ 2.0	▲ 11.5	▲ 7.7	188	2.8
29年4月	2.13	2.13	1.43	1.48	12.2	3.2	▲ 7.0	▲ 4.5	▲ 0.2	▲ 4.6	▲ 12.4	▲ 8.5	197	2.8
5	2.04	2.31	1.46	1.49	7.8	6.9	▲ 3.4	▲ 2.9	▲ 2.4	▲ 1.2	▲ 10.0	▲ 3.7	210	3.1
6	2.05	2.25	1.47	1.51	9.3	6.3	▲ 5.3	▲ 5.1	▲ 1.2	▲ 4.2	▲ 13.5	▲ 7.8	192	2.8
7	2.16	2.27	1.48	1.52	8.5	3.5	▲ 9.6	▲ 5.1	▲ 3.5	▲ 4.1	▲ 9.7	▲ 6.5	191	2.8
8														
9														
10														
11														
12														
30年1月														
2														
3														

- (注)1. 学卒・日雇を除き、パートタイムを含む。  
 2. 新規求職申込件数の「うち若年者」とは34歳以下の者、「うち高年齢者」とは60歳以上の者で、パートを含む常用。  
 3. ▲印は減少を示す。  
 4. 求人倍率と全国完全失業者については月平均。  
 5. 平成28年12月以前の季調値は季節調整値替えにより改訂されている。