

いばらき


IBARAKI KOYOU NEWS

第381号

雇用ニュース

1

2014



「母子島（はこじま）遊水地（筑西市）」いばらきフォトダウンロード

雇用に関するご相談はハローワークへ！

おもな内容 CONTENTS

県内の雇用情勢について	2
茨城県知事・茨城労働局長 経済4団体に求人・採用枠拡大を要請！	3
「平成25年度ジョブサーチいばらき就職面接会」を開催！	4
「いばらきジョブフェスタ」を県内6会場で開催！	4
2014「がんばっぺ！茨城」企業説明会&就職面接会を開催！	5
高齢者雇用継続促進セミナー開催のお知らせ	6
「企業人権啓発講演会」のご案内	7
茨城県雇用関係主要指標	8

茨城労働局職業安定部

ホームページアドレス

<http://ibaraki-roudoukyoku.jsite.mhlw.go.jp/>

有効求人倍率0.89倍

「雇用情勢は、持ち直しているものの、依然として厳しい状況にあります」

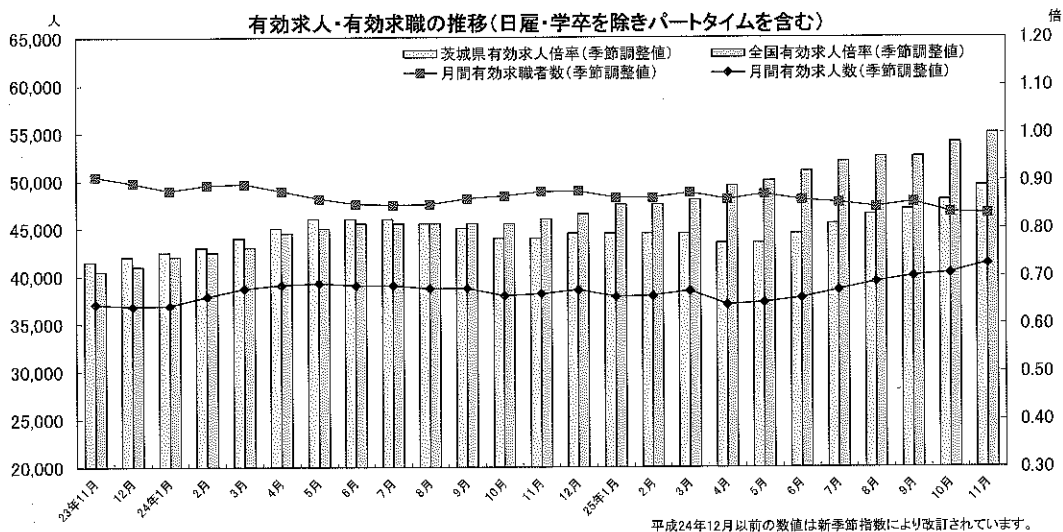
—有効求人倍率(季節調整値)は6ヶ月連続の上昇—

1 概況

11月の雇用失業情勢をみると、新規求人数は15,954人で前年同月と比較して4.3%増と3ヶ月連続の増加となりました。雇用形態別では、一般常用は同0.5%の減少となり、常用的パートタイムも同3.1%の減少となりました。新規求職申込件数は9,645人で前年同月比7.4%減と4ヶ月連続の減少となり、雇用形態別でみると、パートタイムを除く常用は同9.3%の減少、常用的パートタイムは同2.9%の減少となりました。また、パートを含む常用求職者の若年求職者(34歳以下)は同7.0%の減少となりましたが、高齢求職者(60歳以上)は同3.2%の増加となりました。

有効求人数(原数値)は42,805人で、前年同月比で6.8%増と4ヶ月連続の増加となりました。一方、有効求職者数(原数値)は44,877人で同5.2%減と4ヶ月連続の減少となりました。

また、求職者1人当たりの求人数を示す有効求人倍率は、0.89倍(季節調整値)で6ヶ月連続の上昇となりました。なお、原数値は0.95倍と前年同月を0.10ポイント上回りました。



2 新規求人の動き

新規求人数は15,954人となり、前年同月比で4.3%増と3ヶ月連続の増加となりました。

産業別にみると、サービス業(前年同月比57.8%増)、製造業(同24.2%増)、運輸業、郵便業(同18.2%増)などで増加となりましたが、医療、福祉(同16.8%減)、卸売・小売業(同13.8%減)などで減少となりました。

規模別で見ると、300~499人(前年同月比93.5%増)、1,000人以上(同65.4%増)、30~99人(同14.8%増)は増加となりましたが、100~299人(同11.4%減)、500~999人(同10.3%減)、29人以下(同0.3%減)は減少となりました。

雇用形態別では、一般常用は前年同月比0.5%の減少となり、常用的パートタイムも同3.1%の減少となりました。

3 新規求職の動き

新規求職者数は9,645人となり、前年同月比で7.4%減と4ヶ月連続の減少となりました。

雇用形態別の割合では、一般求職者は70.6%(前年同月71.9%)と1.3ポイント下回り、数でも前年同月比で9.2%減と4ヶ月連続の減少となりました。一方、パートタイム求職者は、割合で29.4%(前年同月28.1%)と1.3ポイント上回りましたが、数では同3.1%減と2ヶ月連続の減少となりました。

また、パートタイムを含む常用求職者で見ると、新規求職者数のうち34歳以下の若年者の占める割合は38.7%と前年同月(38.5%)を0.2ポイント上回り、数では前年同月比で7.0%の減少となりました。

同じく、パートタイムを含む常用新規求職者のうち、60歳以上の高齢者の占める割合は13.6%となり、前年同月(12.2%)を1.4ポイント上回り、数では前年同月比で3.2%の増加となりました。

4 失業の動き

失業の動きを雇用保険業務で見ると、受給資格決定件数は2,188件で、前年同月と比較し19.7%減と4ヶ月連続の減少となりました。また、新規求職者数に占める割合は22.7%と、前年同月(26.1%)を3.4ポイント下回りました。

雇用保険受給者実人員は9,993人と、前年同月比で7.8%減と2ヶ月連続の減少となりました。

雇用保険被保険者資格喪失者のうち事業主都合離職者は552人で、資格喪失者の割合では7.1%(前年同月11.8%)となり、事業主都合離職者数では前年同月比42.5%減と2ヶ月連続の減少となりました。

茨城県知事・茨城労働局長 経済4団体に 求人・採用枠拡大を要請！

茨城労働局は茨城県と連携して、12月25日、県内経済4団体に対して、求人及び新規学校卒業者の採用枠拡大の要請を行いました。

当日は、水戸プラザホテルにおいて、橋本昌茨城県知事、中村俊一茨城労働局長、小野寺俊茨城県教育委員会教育長、横山仁一茨城県商工労働部長、県内経済4団体（鬼澤邦夫



茨城県経営者協会会長、幡谷祐一茨城県中小企業団体中央会会長、和田祐之介茨城県商工会議所連合会会長、外山崇行茨城県商工会連合会会長）が出席し、茨城県緊急経済・雇用対策本部長の橋本知事と茨城労働局新卒者就職応援本部長・茨城労働局緊急雇用対策本部長の中村労働局長から4団体の代表者に、「求人及び新規学校卒業者の採用枠の拡大」を求める要請書を手渡しました。

今回の要請は、茨城県の10月の有効求人倍率が0.86倍と持ち直しつつあるものの、依然として1倍を下回る厳しい状況が続いており、さらに、来春卒業予定の新規学校卒業者をめぐる就職環境は、



10月末現在で求人数は前年度比で10.3パーセント増加しておりますが、海外景気の下ブレなどの要因による先行きの不透明さもあり、就職希望者に対する求人は十分でなく、このまま推移すれば多くの方々が就職が決まらずに卒業することが懸念される情勢を踏まえて行われたものです。


これまでも茨城労働局並びに茨城県では、学校とハローワーク、いばらき就職・生活総合支援センターが連携し、一人でも多くの求職者や新規学校卒業者の就職が実現するよう全力を挙げて求人確保に努めているところですが、より一層の求人確保を図り就職へ繋げるための要請となりました。

「平成25年度ジョブサーチいばらき就職面接会」を開催！ ～地域中小企業の人材確保を支援～

平成25年12月17日（火）ホテルレイクビュー水戸において、大学院・大学・短大・専修学校等を平成26年3月に卒業予定の方と、既に卒業し、まだ就職していない方を対象とした就職面接会を開催しました。


この面接会は、近年の就職環境の悪化から中小企業・小規模事業者に目を向ける大学生等も増加しているものの、求人票等の限られた情報ではこれら事業者等の魅力が十分伝わらずミスマッチが生じている状況に支援を行うことを目的としており、（株）ひたちなかテクノセンター、（財）日立地区産業支援センターに茨城労働局、県内各ハローワーク、茨城県等が連携・協力し今年初めて開催したものです。

面接会には、51事業所（求人数340人）、学生等の参加者は177名に上りました。



「いばらきジョブフェスタ」を県内6会場で開催！

県内の平成26年3月新規高卒者の求職・内定状況は、平成25年10月末現在の求職者数が4,742人、就職内定者数は2,992人で就職内定率は63.1%と前年同月を4.1ポイント上回りました。しかしながら、就職未内定者数は1,750人となっており、新規高卒者を取り巻く就職環境も依然として厳しいことから、1人でも多くの生徒が内定を得られるように、茨城労働局、県内ハローワーク、茨城県、茨城県教育庁等は、11月29日～12月9日の間、県内6会場において「いばらきジョブフェスタ」（平成26年3月卒業予定の高校生を対象とした就職面接会）を開催しました。



水戸会場での面接の様子

全体の参加状況は、参加企業295社（昨年289社）、参加生徒数は939人（昨年は1,451人）となっています。（各会場の内訳は、下表を参照）今後、ハローワークで学校と連携しながら面接結果をとりまとめることとしております。

会場名	水戸	日立	土浦	筑西	常総	鹿嶋
参加企業数	58社	44社	52社	47社	39社	55社
参加学生数	345人	112人	171人	98人	82人	131人

2014「がんばっぺ!茨城」企業説明会&就職面接会を開催!

この「がんばっぺ!茨城」は、平成27年3月大学等卒業予定者への企業説明会として開催します。また、平成26年3月大学等卒業予定者（3年以内既卒者を含む）の採用を継続中の企業の方は、企業説明会と併せて就職面接会としての参加も受け付けております。

※ 参加には一定の要件がありますので申し込みにあたっては下記の事項を必ずご確認ください。

なお、参加要件に該当しない場合は、参加をお断りする場合がありますので、予めご了承願います。

■参加対象企業

下記の参加対象要件に該当する①及び②の事業所を優先に、参加申込数が予定数を越えた場合には抽選とさせていただきます。

- ①「若者応援企業宣言」事業所
- ②「職場における男女共同参画・子育て支援等に取り組む企業」（くるみん認定企業及び茨城県表彰企業をいいます）
- ③一般事業所（ただし、医療・福祉関係事業所を除きます）

※ 上記の企業で、平成27年3月大学等（大学院、大学、短大、高専、専修学校）の卒業予定者の採用の予定があり、かつ平成26年3月大学等卒業生及び既卒者（卒業後3年以内）の新卒者枠での応募を受け付ける企業に限らせていただきます。

■予定事業所数

2/24（月）水戸会場：第1部 30社程度、第2部 30社程度
2/28（金）土浦会場：60社程度

■申込方法

お申し込みは、茨城県のホームページで受け付けます。水戸会場1部、2部、土浦会場のいずれか、ご希望の会場でお申し込みいただきます。

※ 1社、1会場（水戸会場は1部又は2部）となります。

※ 茨城県のホームページ：<http://www.pref.ibaraki.jp/bukyoku/syukou/rosei/>

■申込期間

平成26年2月3日（月）～10日（月） 10:00～17:00

■参加の決定

参加の決定は、「参加決定通知」及び茨城労働局ホームページ（参加事業所一覧）でお知らせいたします。（2月12日頃）※ 茨城労働局ホームページ：<http://ibaraki-roudoukyoku.jsite.mhlw.go.jp>

■留意事項

- 参加が決定した企業は、「企業情報シート」を必ず提出して頂きます。提出方法につきましては、別途ご連絡いたします。
- 企業説明会の対象者は、平成27年3月大学等卒業予定者です。「採用選考に関する企業の倫理憲章」により、応募書類を求めることや採用選考に通じる行為（面接等）はできませんので、ご留意願います。
- この会場で、平成26年3月大学等卒業生（3年以内既卒者を含む）の応募受付される場合は、予めハローワークに求人申込みをしていることが必要になります。

参加企業募集

平成27年3月大学等の卒業予定者対象の企業説明会及び
平成26年3月大学等の卒業予定者（既卒3年以内の者含む）
対象とした就職面接会の同時開催です！

がんばっぺ!茨城

GANBAPPE 企業説明会&就職面接会

2月24日（月）	2月28日（金）
<p>（水戸会場） 三の丸ホテル 水戸市三の丸2-1-1 （JF常磐線水戸駅北口より徒歩約2分）</p> <p>第1部 10:00～12:00 （募集企業 約30社）</p> <p>第2部 14:00～16:00 （募集企業 約30社）</p>	<p>（土浦会場） ホテルマロウド筑波 土浦市北町2-24 （JF常磐線土浦駅西口より徒歩約12分）</p> <p>13:00～15:00 （募集企業 約60社）</p>

※ 平成27年3月大学等の卒業予定者（大学院、大学、短大、高専、専修学校）の卒業予定者（既卒3年以内）の新卒者枠での応募を受け付ける企業に限らせていただきます。

※ 1社、1会場（水戸会場は1部又は2部）となります。

※ 茨城県のホームページ：<http://www.pref.ibaraki.jp/bukyoku/syukou/rosei/>

問合せ先
茨城労働局職業安定課 TEL 029-224-6218
茨城県商工労働部労働政策課 TEL 029-301-3645
県内各ハローワーク

主催：茨城労働局、茨城県、茨城県内各ハローワーク
共催：水戸市、土浦市、土浦地区雇用対策協議会

高年齢者雇用継続促進セミナー開催のお知らせ

急速な高齢化の進行に対応し、高年齢者が少なくとも年金受給開始年齢までは意欲と能力に応じて働き続けられる環境の整備を目的として、「高年齢者等の雇用の安定等に関する法律」（高齢法）が一部改正され平成25年4月1日から施行されているところであり、各事業主におかれましては、この高齢法の改正に伴い、就業規則の整備等を行っていただくこととなっております。

つきましては、改正高齢法の周知、高年齢者雇用安定助成金制度及び継続雇用制度の導入に係る賃金体系、人事処遇制度の見直し等を内容とする「高年齢者雇用継続促進セミナー」を開催いたします。

1 開催日時・場所等

●水戸会場（定員 200名）

平成26年2月12日（水） 午後1時30分～午後4時

水戸市水府町864-4 TEL 029-221-0203

茨城県職業人材育成センター 研修棟大研修室（B31）

●土浦会場（定員 80名）

平成26年2月21日（金） 午後1時30分～午後4時

土浦市木田余東台4-1-1 TEL 029-826-2622

ワークヒル土浦 2階会議室

2 内 容

(1) 改正高齢法について

(2) 高年齢者雇用安定助成金制度について

(3) 講演「高年齢者雇用継続促進セミナー」

～改正高齢法と賃金改定について～

講師 齋藤金融・年金・労務相談事務所

所長 社会保険労務士 齋藤 敬徳 氏

3 申込方法

所定の参加申込書にお申し込みいただくことになります。詳細は、茨城労働局職業安定部職業対策課あてお問い合わせください。

なお、各会場とも定員になり次第、締め切りとなります。各会場の受付状況により、参加のご要望にお応えできない場合もございますので予めご了承願います。

《お問い合わせ先》

茨城労働局職業安定部職業対策課

TEL 029-224-6219

担当 高齢者対策担当官 高林あて

FAX 029-224-6279

平成25年度関東経済産業局委託事業
 <主催> 茨城労働局・茨城県


企業人権啓発講演会

演
題

ちょっと歳の多い人、ちょっと体の悪い人、
 (こうねんれい者) (しょうがい者)

普通の人気が持よく一緒に仕事ができる職場

講 師 / 深澤 好正 氏 (深澤電工株式会社 代表取締役社長)



<深澤 好正 氏 プロフィール>

昭和30年11月17日生まれ。深澤電工株式会社代表取締役社長。
 同社は、昭和37年に義父・利定氏が個人で電子機器の組み立てを行っていたのをきっかけに始まり、昭和39年に有限会社深澤電工として設立された。

好正氏は、義父の後を継ぎ社長に就任。その後、事業拡大に成功し深澤電工株式会社として組織変更がなされ、平成25年、創立50年を迎えた。

5S(整理・整頓・清掃・清潔・躰)活動の徹底により、年齢・障害等に関係なく働ける職場「ダイバシティ・マネジメント」を実現、平成23年に希望者全員70歳までの継続雇用を制度化、部長・課長・係長といった会社の主要ポストで障害者を雇用、など、高齢者及び障害者雇用において先進的な取り組みをしている。

こうした経営が評価され、厚生労働省主催平成24年度高齢者雇用開発コンテストにおいて特別賞を受賞。メディアにも多く取り上げられている。

また、高齢者雇用や障害者雇用について理解を深めてもらうため、会社見学の受け入れや講演活動も積極的に行っている。

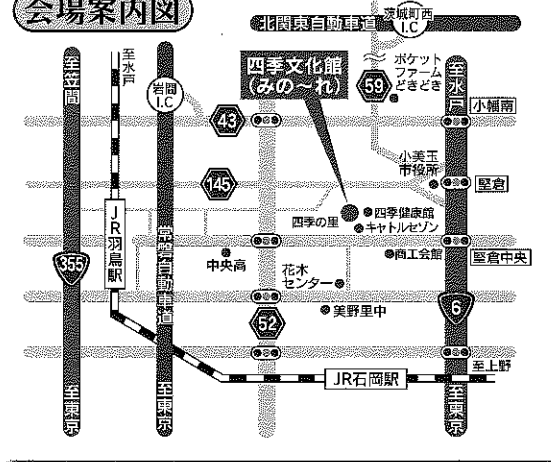
期 日 平成26年 2月12日 (水)

会 場 小美玉市四季文化館
 「みの〜れ」森のホール
 (小美玉市部室 1069)

日 程

受付・開場	12:30
開会	13:30
企業人権啓発講演会	13:40
公正採用選考について	15:20
人権啓発ビデオ上映	16:00
閉会	16:30

会場案内図



リサイクル適性(A)
 この印刷物は、印刷物の一部、リサイクルできます。

茨城県雇用関係主要指標

項目 年・月	新規求人数			新規求職申込件数			月間有効 (月平均)		就職件数 全数	雇用保険 受給者 実人員 (基本手当分)
	全数	うち 2次産業	うち 3次産業	全数	うち 若年者	うち 高齢者	求人全数	求職全数		
22年度月平均	11,165	2,589	8,471	12,977	5,299	1,564	27,904	53,284	3,638	12,422
23年度月平均	13,613	3,394	10,089	12,781	5,161	1,665	35,121	50,842	3,834	11,877
24年度月平均	14,362	3,226	10,965	11,967	4,682	1,631	38,569	48,253	3,862	10,913
24年4月	14,095	3,247	10,726	15,200	5,690	2,716	38,803	52,831	4,701	9,702
5	15,121	3,536	11,428	13,149	5,205	1,816	38,041	52,309	4,310	11,682
6	13,085	3,066	9,906	11,581	4,650	1,419	37,143	50,250	4,046	11,241
7	14,152	3,552	9,926	10,986	4,501	1,454	37,474	48,817	3,867	11,595
8	15,182	3,464	11,587	11,076	4,532	1,358	37,917	47,660	3,340	11,785
9	14,203	3,522	10,579	11,770	4,723	1,427	39,409	47,577	3,795	11,048
10	14,780	3,441	11,183	12,917	4,984	1,839	40,064	49,006	4,175	11,227
11	15,293	3,079	12,132	10,421	4,012	1,268	40,069	47,344	3,643	10,837
12	11,398	2,600	8,722	8,132	3,021	1,127	36,611	43,249	3,012	10,488
25年1月	14,445	3,244	11,050	12,553	5,017	1,670	37,166	44,049	3,054	10,820
2	16,215	3,060	13,009	12,558	4,747	1,678	39,516	46,127	3,453	10,344
3	14,375	2,905	11,330	13,264	5,102	1,804	40,609	49,817	4,945	10,184
25年4月	13,013	3,027	9,844	15,597	5,684	3,027	37,174	52,399	4,353	10,584
5	13,977	3,016	10,842	12,985	4,899	1,937	36,182	52,638	3,921	12,121
6	12,920	3,005	9,801	10,857	4,239	1,404	35,735	50,397	3,677	11,905
7	14,644	3,183	11,330	11,578	4,474	1,575	37,212	49,421	3,921	12,445
8	15,025	3,274	11,628	10,382	4,097	1,358	38,489	47,265	3,180	12,111
9	15,174	3,714	11,326	11,649	4,393	1,526	40,783	47,274	3,822	11,346
10	16,172	3,744	12,299	11,874	4,460	1,604	42,530	47,273	4,117	10,950
11	15,954	3,500	12,347	9,645	3,733	1,308	42,805	44,877	3,625	9,993
12										
26年1月										
2										
3										

項目 年・月	求人倍率 (季調値) (倍)				前年同月比増減率 (%)								全国完全失業者	
	新規		有効		新規求人		新規求職		就職件数		受給者実人員		実数 (万人)	失業率(季調値) %
	茨城	全国	茨城	全国	茨城	全国	茨城	全国	茨城	全国	茨城	全国		
22年度月平均	0.84	0.93	0.52	0.56	18.7	15.0	▲ 4.0	▲ 2.1	7.6	5.2	▲ 27.3	▲ 23.5	312	5.0
23年度月平均	1.08	1.12	0.69	0.68	22.0	14.2	▲ 1.9	▲ 4.0	5.5	2.1	▲ 3.5	▲ 4.4	289	4.5
24年度月平均	1.20	1.31	0.80	0.82	6.1	10.4	▲ 5.8	▲ 7.3	0.5	▲ 1.7	▲ 7.5	▲ 7.7	280	4.3
24年4月	1.21	1.26	0.80	0.79	18.8	14.2	▲ 15.1	▲ 13.1	18.1	2.7	▲ 20.4	▲ 10.9	315	4.5
5	1.29	1.28	0.82	0.80	22.6	24.5	▲ 10.7	▲ 6.9	11.1	8.3	▲ 14.1	▲ 6.0	297	4.4
6	1.21	1.29	0.82	0.81	8.7	12.1	▲ 12.3	▲ 14.2	2.4	▲ 2.5	▲ 17.2	▲ 15.1	288	4.3
7	1.19	1.29	0.82	0.81	10.6	12.8	▲ 3.3	▲ 4.3	3.3	1.8	▲ 8.8	▲ 9.6	288	4.3
8	1.27	1.31	0.81	0.81	11.1	10.5	▲ 11.3	▲ 13.6	▲ 7.9	▲ 6.5	▲ 10.7	▲ 11.9	277	4.2
9	1.14	1.28	0.80	0.81	2.1	5.3	▲ 6.2	▲ 8.0	▲ 4.6	▲ 7.4	▲ 10.1	▲ 15.2	275	4.3
10	1.11	1.31	0.78	0.81	▲ 3.8	13.8	5.1	1.5	6.8	2.4	▲ 5.6	▲ 5.7	271	4.2
11	1.22	1.33	0.78	0.82	7.1	8.4	▲ 2.5	▲ 5.2	▲ 4.4	▲ 2.1	▲ 6.4	▲ 6.3	260	4.2
12	1.16	1.35	0.79	0.83	2.0	5.2	▲ 2.5	▲ 7.2	▲ 9.9	▲ 5.9	▲ 2.4	▲ 5.9	259	4.3
25年1月	1.13	1.33	0.79	0.85	▲ 3.9	9.4	▲ 2.0	▲ 2.3	0.8	▲ 3.7	3.8	▲ 1.0	273	4.2
2	1.23	1.35	0.79	0.85	▲ 0.9	4.7	▲ 6.4	▲ 6.1	▲ 8.5	▲ 3.9	▲ 0.4	▲ 3.4	277	4.3
3	1.19	1.39	0.79	0.86	▲ 1.2	3.6	▲ 2.6	▲ 7.9	▲ 0.8	▲ 3.0	2.5	▲ 1.9	280	4.1
25年4月	1.11	1.40	0.77	0.89	▲ 7.7	10.5	2.6	▲ 0.7	▲ 7.4	1.0	9.1	0.1	291	4.1
5	1.18	1.42	0.77	0.90	▲ 7.6	6.5	▲ 1.2	▲ 6.2	▲ 9.0	▲ 3.0	3.8	▲ 4.7	279	4.1
6	1.25	1.49	0.79	0.92	▲ 1.3	3.8	▲ 6.3	▲ 9.8	▲ 9.1	▲ 6.1	5.9	▲ 5.6	260	3.9
7	1.21	1.46	0.81	0.94	3.5	13.0	5.4	0.4	1.4	1.2	7.3	▲ 4.1	255	3.8
8	1.33	1.47	0.83	0.95	▲ 1.0	▲ 1.0	▲ 6.3	▲ 1.7	▲ 4.8	▲ 1.6	2.8	▲ 7.8	271	4.1
9	1.24	1.50	0.84	0.95	6.8	9.2	▲ 1.0	▲ 4.5	0.7	0.0	2.7	▲ 15.2	258	4.0
10	1.31	1.59	0.86	0.98	9.4	10.8	▲ 8.1	▲ 10.5	▲ 1.4	▲ 2.7	▲ 2.5	▲ 8.6	263	4.0
11	1.36	1.56	0.89	1.00	4.3	6.9	▲ 7.4	▲ 11.3	▲ 0.5	▲ 6.3	▲ 7.8	▲ 11.9	249	4.0
12														
26年1月														
2														
3														

- (注) 1. 学卒・日雇を除き、パートタイムを含む。
 2. 新規求職申込件数の「うち若年者」とは34歳以下の者、「うち高齢者」とは60歳以上の者で、パートを含む常用。
 3. ▲印は減少を示す。
 4. 求人倍率と全国完全失業者については月平均。なお、9月より一部調査区域を除き全国となっている(平成23年3月から8月までは被災3県を除いたものとなっている。)
 5. 平成24年12月以前の季調値は季節調整値替えにより改訂されている。