

いばらき

IBARAKI KOYOU NEWS

第380号

# 雇用ニュース

12

2013



「つくば 100本のクリスマスツリー（つくば市）」いばらきフォトダウンロード

## 雇用に関するご相談はハローワークへ！

### おもな内容 CONTENTS

県内の雇用情勢について .....	2
平成25年度「大学等と就職・採用担当者との交流会」を開催！ .....	3
茨城県における障害者の雇用状況について .....	4
平成25年度（後期）障害者就職面接会 .....	5
茨城県の「高齢者の雇用状況」について .....	6
必ずチェック最低賃金（茨城県の特定〔産業別〕最低賃金） .....	7
茨城県雇用関係主要指標 .....	8

## 茨城労働局職業安定部

ホームページアドレス

<http://ibaraki-roudoukyoku.jsite.mhlw.go.jp/>

# 有効求人倍率0.86倍

## 「雇用情勢は、持ち直しているものの、依然として厳しい状況にあります」

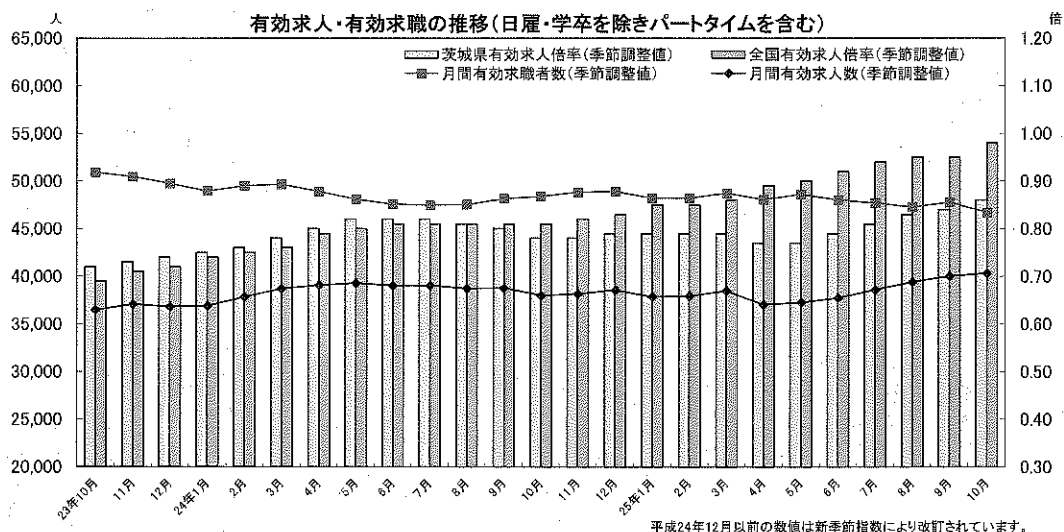
—有効求人倍率(季節調整値)は5ヶ月連続の上昇—

### 1 概況

10月の雇用失業情勢をみると、新規求人数は16,172人で前年同月と比較して9.4%増と2ヶ月連続の増加となりました。雇用形態別では、一般常用は同4.1%の増加となり、常用的パートタイムも同16.5%の増加となりました。新規求職申込件数は11,874人で前年同月比8.1%減と3ヶ月連続の減少となり、雇用形態別でみると、パートタイムを除く常用は同9.8%の減少、常用的パートタイムは同4.0%の減少となりました。また、パートを含む常用求職者の若年求職者(34歳以下)は同10.5%の減少となり、高齢求職者(60歳以上)も同12.8%の減少となりました。

有効求人数(原数値)は42,530人で、前年同月比で6.2%増と3ヶ月連続の増加となりました。一方、有効求職者数(原数値)は47,273人で同3.5%減と3ヶ月連続の減少となりました。

また、求職者1人当たりの求人数を示す有効求人倍率は、0.86倍(季節調整値)で5ヶ月連続の上昇となりました。なお、原数値は0.90倍と前年同月を0.08ポイント上回りました。



### 2 新規求人の動き

新規求人数は16,172人となり、前年同月比で9.4%増と2ヶ月連続の増加となりました。

産業別にみると、サービス業(前年同月比41.5%増)、卸売・小売業(同22.5%増)、製造業(同10.9%増)、医療・福祉(同5.0%増)などで増加となりましたが、不動産業(同25.4%減)、情報通信業(同19.0%減)などで減少となりました。

規模別で見ると、29人以下(前年同月比16.2%増)、30~99人(同3.5%増)は増加となりましたが、500~999人(同49.5%減)、1,000人以上(同17.6%減)、100~299人(同5.0%減)、300~499人(同2.9%減)は減少となりました。

雇用形態別では、一般常用は前年同月比4.1%の増加となり、常用的パートタイムも同16.5%の増加となりました。

### 3 新規求職の動き

新規求職者数は11,874人となり、前年同月比で8.1%減と3ヶ月連続の減少となりました。

雇用形態別の割合では、一般求職者は69.5%(前年同月70.8%)と1.3ポイント下回り、数でも前年同月比で9.8%減と3ヶ月連続の減少となりました。一方、パートタイム求職者は、割合で30.5%(前年同月29.2%)と1.3ポイント上回りましたが、数では同4.0%減と2ヶ月ぶりの減少となりました。

また、パートタイムを含む常用求職者で見ると、新規求職者数のうち34歳以下の若年者の占める割合は37.6%と前年同月(38.6%)を1.0ポイント下回り、数では前年同月比で10.5%の減少となりました。

同じく、パートタイムを含む常用新規求職者のうち、60歳以上の高齢者の占める割合は13.5%となり、(前年同月14.2%)を0.7ポイント下回り、数では前年同月比で12.8%の減少となりました。

### 4 失業の動き

失業の動きを雇用保険業務で見ると、受給資格決定件数は3,043件で、前年同月と比較し8.6%減と3ヶ月連続の減少となりました。また、新規求職者数に占める割合は25.6%と、前年同月(25.8%)を0.2ポイント下回りました。

雇用保険受給者実人員は10,950人と、前年同月比で2.5%減と8ヶ月ぶりの減少となりました。

雇用保険被保険者資格喪失者のうち事業主都合離職者は802人で、資格喪失者の割合では7.6%(前年同月8.6%)となり、事業主都合離職者数では前年同月比13.5%減と2ヶ月ぶりの減少となりました。

# 平成25年度「大学等と就職・採用 担当者との交流会」を開催！

茨城労働局・茨城県は、平成25年11月25日（月）水戸市にあるホテルレイクビュー水戸において、大学等の就職担当者と茨城県内企業の採用担当者との情報交換と交流の場として「大学等と就職・採用担当者との交流会」を開催しました。昨年に引き続き2回目の開催となります。

この交流会は、大学生等の就職活動が就職情報サイト等のインターネットを通じて応募することが主流になっているなか、学生を支援する大学等の就職担当者と大学生等の採用意欲のある企業の採用担当者が直接会い、情報の交換を行うことを通じて大学生等への就職支援に役立つことを目的に開催したものです。

大学等は、県内外15の大学、短大、高専、専門学校（別途名簿参照）より各就職担当者が参加し、企業からは56社の採用担当者や事業主の方々にご参加をいただきました。

交流会は、全ての参加企業名・採用担当者名に加え、事業の内容の紹介や、参加学校より就職活動状況や特徴的な内容を踏まえたプ

レゼンテーション後、自由に交流をおこなう形式で行われ、活発な交流が行われておりました。



挨拶する中村労働局長



学校のプレゼンテーション風景

## 《参加大学名》

（順不同）

茨城キリスト教大学  
茨城大学  
いわき明星大学  
筑波学院大学  
筑波技術大学  
つくば国際大学  
筑波大学  
東海大学  
東洋大学  
常磐大学・常磐短期大学  
白鷗大学  
流通経済大学  
茨城工業高等専門学校  
筑波研究学園専門学校  
八文字学園

# 茨城県における障害者の雇用状況について

## 民間企業の障害者実雇用率1.66%

～民間企業に雇用されている障害者は7.2%増加～

障害者の雇用の促進等に関する法律では、社会連帯の理念に基づき事業主に対し、常時雇用する従業員の一定割合（法定雇用率）以上の障害者を雇用することを義務付けており、事業主は毎年6月1日現在における身体障害者、知的障害者及び精神障害者（以下「障害者」という。）の雇用状況について報告を求めています。茨城労働局では、平成25年6月1日現在における同報告を集計し、その結果をまとめました。

### <障害者法定雇用率> ～平成25年4月1日改正～

- 民間企業（50人以上規模の企業）…………… 2.0%
- 県、市町村、独立行政法人等（43.5人以上の規模の機関）…………… 2.3%
- 但し、県の教育委員会（45.5人以上の規模の機関）…………… 2.2%

### 《集計結果の主なポイント》

#### 【民間企業】（法定雇用率2.0%）

- ・雇用障害者数は4,355.0人（前年比7.2%、293.5人増加）→ 過去最高を更新
- ・実雇用率は1.66% → 前年より0.07ポイント増加
- ・法定雇用率達成企業の割合は47.4% → 前年より4.0ポイント低下

#### 【公的機関等】（同2.3%、都道府県の教育委員会は2.2%）

- ・茨城県の機関：雇用障害者数 151.0人、実雇用率2.27%
- ・茨城県教育委員会：雇用障害者数 374.0人、実雇用率2.27%  
→雇用障害者数及び実雇用率のいずれも前年を大きく上回り、法定雇用率達成となった
- ・市町村等：雇用障害者数 520.0人、実雇用率2.37%

#### 【独立行政法人など】（同2.3%）

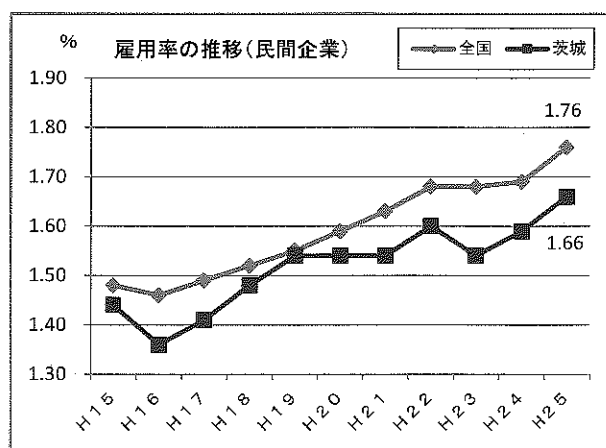
- ・雇用障害者数 588.0人、実雇用率2.47%

### ◆法定雇用率達成に向けて

茨城県の障害者雇用率は、全国と比較し0.10ポイント下回っており、引き続き取組みを強力に推進します。

具体的には、ハローワークと一体となり法定雇用率未達成企業に対し、障害者雇用促進法の遵守や障害者就職面接会への参加要請、障害者雇用促進に関する相談等、継続的な指導を行っていきます。


障害者の雇用に関する相談（求人受理・求職情報・職業紹介・雇用管理等）は最寄りのハローワークにお気軽にご相談ください。



平成25年度（後期）

# 障害者就職面接会

～ひとつの理解が大きな希望へ～



## 求人・求職募集中

詳しくは、お近くのハローワークまでお問い合わせ下さい。

### 土浦会場

- 2月5日(水)
- ホテルグランド東雲  
つくば市小野崎488-1
- 開催時間：13:00～15:30

### 水戸会場

- 2月6日(木)
- ホテルレイクビュー水戸  
水戸市宮町1-6-1
- 開催時間：13:00～15:30

### 筑西会場

- 2月13日(木)
- 結城市民情報センター  
結城市国府町1-1-1
- 開催時間：13:00～15:30

### 日立会場

- 2月14日(金)
- 国民宿舎「鶴の岬」  
日立市十王町伊師640
- 開催時間：13:00～15:30

【主催】ハローワーク・厚生労働省茨城労働局・茨城県

※各会場とも受付は12:30からとなります。

# 茨城県の「高年齢者の雇用状況」について

## 「高年齢者雇用確保措置」実施済み企業 79.2%

～平成25年4月1日の改正高年齢者雇用安定法 施行後はじめての集計結果

「高年齢者等の雇用の安定等に関する法律」では、65歳までの安定した雇用を確保するため、企業に「定年の廃止」や「定年引上げ」、「継続雇用制度の導入」のいずれかの措置（高年齢者雇用確保措置）を講じるよう義務付け、毎年6月1日現在の高年齢者の雇用状況の報告を求めています。

茨城労働局では、平成25年6月1日現在における同報告書を集計し、その結果をまとめました。

今回の集計は、「31人以上規模」の企業2,245社の状況をまとめたもので、常時雇用する労働者が301人以上規模を「大企業」、31人～300人以下の規模を「中小企業」としております。

### 《集計結果の主なポイント》

#### 1 高年齢者雇用確保措置の実施状況

高年齢者雇用確保措置を「実施済み」の企業の割合は79.2%

- ・中小企業は78.6%
- ・大企業は85.2%

※平成25年4月に制度改正（継続雇用制度の対象者を限定できる仕組みの廃止）があったため、本年と前年の数値は単純に比較できない。

（参考）制度改正前の「実施済み」の企業の割合と比較すると16.1ポイントの減少

#### 2 希望者全員が65歳以上まで働ける企業は大幅増加

(1) 希望者全員が65歳以上まで働ける企業は1,547社（対前年差349社増加）、割合は66.0%（同12.4ポイント増加）

- ・中小企業では1,431社（同306社増加）、67.0%（同11.5ポイント増加）
- ・大企業では116社（同43社増加）、55.2%（同19.8ポイント増加）で、制度改正により増加

(2) 70歳以上まで働ける企業は407社（同26社増加）、割合は17.4%（同0.4ポイント増加）

- ・中小企業では385社（同26社増加）、18.0%（同0.3ポイント増加）
- ・大企業では22社（同増減なし）、10.5%（同0.2ポイント減少）で、中小企業の方が進んでいる。

#### 3 定年到達者に占める継続雇用者の割合

過去1年間の60歳定年企業における定年到達者（5,642人）のうち、継続雇用された人は4,508人（79.9%）、継続雇用を希望しない定年退職者は1,082人（19.2%）、継続雇用を希望したが継続雇用されなかった人は52人（0.9%）

※今回の集計における定年到達者については、平成24年6月1日～平成25年3月31日の10か月間は改正前の旧制度下の状況、平成25年4月1日～平成25年5月31日までの2か月間は改正後の状況となっている。

### ◆雇用確保措置の実施に向けて

茨城労働局・ハローワークでは、未実施企業（31人以上規模企業）「488社」に対し、雇用確保措置の実施に向けて、以下の点を強力に推進します。

◎希望者全員が65歳まで働ける雇用確保措置の実施に向けて

31人以上規模企業の雇用確保措置未実施企業のうち継続雇用制度の対象者を限定する基準を定めている企業が7割あることから、これらの企業のうち、改正高年齢法による継続雇用制度の見直しを行っていない企業への指導を再度強力に行います。

### ◆その他

◎「70歳まで働ける企業」の普及啓発に向けて


少子・高齢化の進行、将来の労働力人口の低下、団塊世代の65歳への到達等を踏まえ、年齢にかかわらず働ける社会の実現に向け、65歳までの雇用確保を基盤として「70歳まで働ける企業」の普及・啓発に取り組めます。

# 必ずチェック 最低賃金

最低賃金は、  
暮らしの  
支えです。



使用者も、労働者も。



茨城県最低賃金は

**713円** 時間額

発効日：平成25年10月20日

※特定の産業には特定(産業別)最低賃金が定められています。

茨城県の特定(産業別)最低賃金				
産業名	鉄鋼業	はん用機械器具、 生産用機械器具、 業務用機械器具製造業 (機械器具製造業等)	計量器・測定器・分析機器・試験機・理化学機械器具、医療用機械器具・医療用品、 光学機械器具・レンズ、電子部品・デバイス・電子回路、電気機械器具、情報通信機械器具、時計・同部分品製造業 (電気・精密機械器具等製造業)	各種商品小売業
最低賃金額 (時間額)円	<b>818</b>	<b>798</b>	<b>793</b>	<b>767</b>
発効日	H25.12.31	H25.12.31	H25.12.31	H25.12.31

最低賃金制度は、最低賃金法に基づき国が賃金の最低限度を定め、使用者は、その最低賃金額以上の賃金を支払わなければならないとする制度です。  
詳しくは、茨城労働局のホームページをご覧ください。 <http://ibaraki-roudoukyoku.jsite.mhlw.go.jp/>

茨城労働局・労働基準監督署・(一社)茨城労働基準協会連合会・(一社)茨城県経営者協会  
茨城県中小企業団体中央会・茨城県商工会議所連合会・茨城県商工会連合会・日本労働組合総連合会茨城県連合会

茨城県雇用関係主要指標

項目 年・月	新規求人数			新規求職申込件数			月間有効 (月平均)		就職件数 全数	雇用保険 受給者 実人員 (基本手当分)
	全数	うち 2次産業	うち 3次産業	全数	うち 若年者	うち 高齢者	求人全数	求職全数		
22年度月平均	11,165	2,589	8,471	12,977	5,299	1,564	27,904	53,284	3,638	12,422
23年度月平均	13,613	3,394	10,089	12,781	5,161	1,665	35,121	50,842	3,834	11,877
24年度月平均	14,362	3,226	10,965	11,967	4,682	1,631	38,569	48,253	3,862	10,913
24年4月	14,095	3,247	10,726	15,200	5,690	2,716	38,803	52,831	4,701	9,702
5	15,121	3,536	11,428	13,149	5,205	1,816	38,041	52,309	4,310	11,682
6	13,085	3,066	9,906	11,581	4,650	1,419	37,143	50,250	4,046	11,241
7	14,152	3,552	9,926	10,986	4,501	1,454	37,474	48,817	3,867	11,595
8	15,182	3,464	11,587	11,076	4,532	1,358	37,917	47,660	3,340	11,785
9	14,203	3,522	10,579	11,770	4,723	1,427	39,409	47,577	3,795	11,048
10	14,780	3,441	11,183	12,917	4,984	1,839	40,064	49,006	4,175	11,227
11	15,293	3,079	12,132	10,421	4,012	1,268	40,069	47,344	3,643	10,837
12	11,398	2,600	8,722	8,132	3,021	1,127	36,611	43,249	3,012	10,488
25年1月	14,445	3,244	11,050	12,553	5,017	1,670	37,166	44,049	3,054	10,820
2	16,215	3,060	13,009	12,558	4,747	1,678	39,516	46,127	3,453	10,344
3	14,375	2,905	11,330	13,264	5,102	1,804	40,609	49,817	4,945	10,184
25年4月	13,013	3,027	9,844	15,597	5,684	3,027	37,174	52,399	4,353	10,584
5	13,977	3,016	10,842	12,985	4,899	1,937	36,182	52,638	3,921	12,121
6	12,920	3,005	9,801	10,857	4,239	1,404	35,735	50,397	3,677	11,905
7	14,644	3,183	11,330	11,578	4,474	1,575	37,212	49,421	3,921	12,445
8	15,025	3,274	11,628	10,382	4,097	1,358	38,489	47,265	3,180	12,111
9	15,174	3,714	11,326	11,649	4,393	1,526	40,783	47,274	3,822	11,346
10	16,172	3,744	12,299	11,874	4,460	1,604	42,530	47,273	4,117	10,950
11										
12										
26年1月										
2										
3										

項目 年・月	求人倍率 (季調値) (倍)				前年同月比増減率 (%)								全国完全失業者	
	新規		有効		新規求人		新規求職		就職件数		受給者実人員		実数 (万人)	失業率(季調値) %
	茨城	全国	茨城	全国	茨城	全国	茨城	全国	茨城	全国	茨城	全国		
22年度月平均	0.84	0.93	0.52	0.56	18.7	15.0	▲4.0	▲2.1	7.6	5.2	▲27.3	▲23.5	312	5.0
23年度月平均	1.08	1.12	0.69	0.68	22.0	14.2	▲1.9	▲4.0	5.5	2.1	▲3.5	▲4.4	289	4.5
24年度月平均	1.20	1.31	0.80	0.82	6.1	10.4	▲5.8	▲7.3	0.5	▲1.7	▲7.5	▲7.7	280	4.3
24年4月	1.21	1.26	0.80	0.79	18.8	14.2	▲15.1	▲13.1	18.1	2.7	▲20.4	▲10.9	315	4.5
5	1.29	1.28	0.82	0.80	22.6	24.5	▲10.7	▲6.9	11.1	8.3	▲14.1	▲6.0	297	4.4
6	1.21	1.29	0.82	0.81	8.7	12.1	▲12.3	▲14.2	2.4	▲2.5	▲17.2	▲15.1	288	4.3
7	1.19	1.29	0.82	0.81	10.6	12.8	▲3.3	▲4.3	3.3	1.8	▲8.8	▲9.6	288	4.3
8	1.27	1.31	0.81	0.81	11.1	10.5	▲11.3	▲13.6	▲7.9	▲6.5	▲10.7	▲11.9	277	4.2
9	1.14	1.28	0.80	0.81	2.1	5.3	▲6.2	▲8.0	▲4.6	▲7.4	▲10.1	▲15.2	275	4.3
10	1.11	1.31	0.78	0.81	▲3.8	13.8	5.1	1.5	6.8	2.4	▲5.6	▲5.7	271	4.2
11	1.22	1.33	0.78	0.82	7.1	8.4	▲2.5	▲5.2	▲4.4	▲2.1	▲6.4	▲6.3	260	4.2
12	1.16	1.35	0.79	0.83	2.0	5.2	▲2.5	▲7.2	▲9.9	▲5.9	▲2.4	▲5.9	259	4.3
25年1月	1.13	1.33	0.79	0.85	▲3.9	9.4	▲2.0	▲2.3	0.8	▲3.7	3.8	▲1.0	273	4.2
2	1.23	1.35	0.79	0.85	▲0.9	4.7	▲6.4	▲6.1	▲8.5	▲3.9	▲0.4	▲3.4	277	4.3
3	1.19	1.39	0.79	0.86	▲1.2	3.6	▲2.6	▲7.9	▲0.8	▲3.0	2.5	▲1.9	280	4.1
25年4月	1.11	1.40	0.77	0.89	▲7.7	10.5	2.6	▲0.7	▲7.4	1.0	9.1	0.1	291	4.1
5	1.18	1.42	0.77	0.90	▲7.6	6.5	▲1.2	▲6.2	▲9.0	▲3.0	3.8	▲4.7	279	4.1
6	1.25	1.49	0.79	0.92	▲1.3	3.8	▲6.3	▲9.8	▲9.1	▲6.1	5.9	▲5.6	260	3.9
7	1.21	1.46	0.81	0.94	3.5	13.0	5.4	0.4	1.4	1.2	7.3	▲4.1	255	3.8
8	1.33	1.47	0.83	0.95	▲1.0	▲1.0	▲6.3	▲1.7	▲4.8	▲1.6	2.8	▲7.8	271	4.1
9	1.24	1.50	0.84	0.95	6.8	9.2	▲1.0	▲4.5	0.7	0.0	2.7	▲15.2	258	4.0
10	1.31	1.59	0.86	0.98	9.4	10.8	▲8.1	▲10.5	▲1.4	▲2.7	▲2.5	▲8.6	263	4.0
11														
12														
26年1月														
2														
3														

(注) 1. 学卒・日雇を除き、パートタイムを含む。  
 2. 新規求職申込件数の「うち若年者」とは34歳以下の者、「うち高齢者」とは60歳以上の者で、パートを含む常用。  
 3. ▲印は減少を示す。  
 4. 求人倍率と全国完全失業者については月平均。なお、9月より一部調査区域を除き全国となっている(平成23年3月から8月までは被災3県を除いたものとなっている)。  
 5. 平成24年12月以前の季調値は季節調整値替えにより改訂されている。