

いばらき

IBARAKI KOYOU NEWS

第378号

雇用ニュース

10

2013



「コスモス（ひたちなか市）」いばらきフォトダウンロード

雇用に関するご相談はハローワークへ！

おもな内容 CONTENTS

県内の雇用情勢について	2
茨城県最低賃金額が変わります	3
平成25年度（前期）介護職就職面接会を開催！	4
「いばらきジョブフェスタ」のご案内	5
みんなで考えよう！職場のパワーハラスメント	6～7
茨城県雇用関係主要指標	8

茨城労働局職業安定部

ホームページアドレス

<http://ibaraki-roudoukyoku.jsite.mhlw.go.jp/>

有効求人倍率0.83倍

「雇用情勢は、緩やかに持ち直しているものの、依然として厳しい状況にあります」

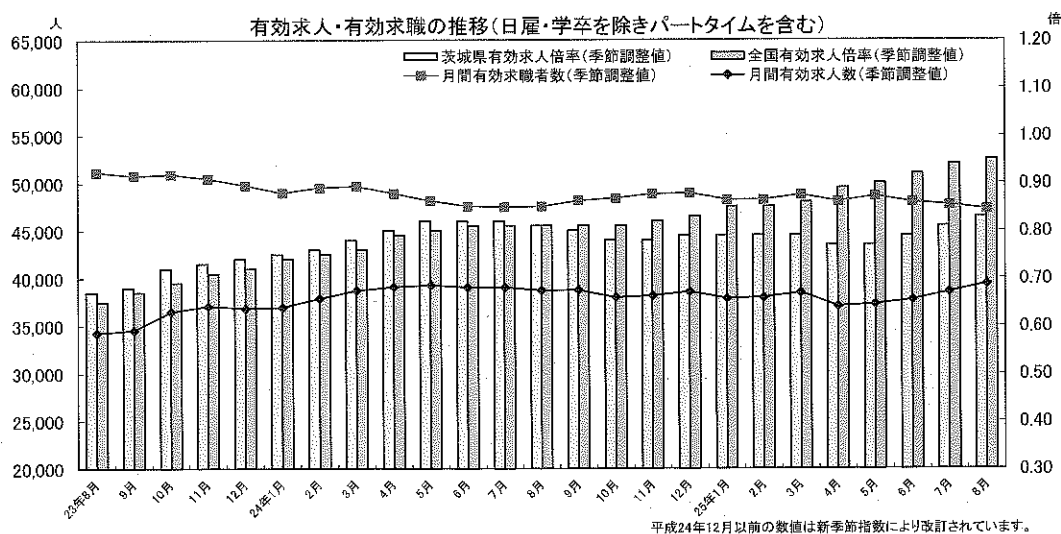
—有効求人倍率(季節調整値)は3ヶ月連続の上昇—

1 概況

8月の雇用失業情勢をみると、新規求人数は15,025人で前年同月と比較して1.0%減と2ヶ月ぶりの減少となりました。雇用形態別では、一般常用は同5.2%の減少となりましたが、常用的パートタイムは同0.9%の増加となりました。新規求職申込件数は10,382人で前年同月比6.3%減と2ヶ月ぶりの減少となり、雇用形態別でみると、パートタイムを除く常用は同8.0%の減少、常用的パートタイムも同1.2%の減少となりました。また、パートを含む常用求職者の若年求職者(34歳以下)は同9.6%の減少となりましたが、高齢求職者(60歳以上)は同±0%と同率となりました。

有効求人数(原数値)は38,489人で、前年同月比で1.5%増と6ヶ月ぶりの増加となりました。一方、有効求職者数(原数値)は47,265人で同0.8%減と4ヶ月ぶりの減少となりました。

また、求職者1人当たりの求人数を示す有効求人倍率は、0.83倍(季節調整値)で3ヶ月連続の上昇となりました。なお、原数値は0.81倍と前年同月を0.01ポイント上回りました。



2 新規求人の動き

新規求人数は15,025人となり、前年同月比で1.0%減と2ヶ月ぶりの減少となりました。

産業別にみると、卸売・小売業(前年同月比18.3%減)、製造業(同9.0%減)、医療・福祉(同3.2%減)などで減少となりましたが、宿泊業・飲食サービス業(同20.1%増)、サービス業(同19.9%増)、運輸業・郵便業(同7.1%増)などで増加となりました。

規模別で見ると、100~299人(前年同月比20.8%減)、1,000人以上(同20.3%減)、300~499人(同11.0%減)、29人以下(同1.4%減)は減少となりましたが、500~999人(同62.1%増)、30~99人(同9.0%増)は増加となりました。

雇用形態別では、一般常用は前年同月比5.2%の減少となりましたが、常用的パートタイムは同0.9%の増加となりました。

3 新規求職の動き

新規求職者数は10,382人となり、前年同月比で6.3%減と2ヶ月ぶりの減少となりました。

雇用形態別の割合では、一般求職者は71.3%(前年同月72.8%)と1.5ポイント下回り、数でも前年同月比で8.0%減と2ヶ月ぶりの減少となりました。一方、パートタイム求職者は、割合で28.7%(前年同月27.2%)と1.5ポイント上回りましたが、数では同1.2%減と2ヶ月ぶりの減少となりました。

また、パートタイムを含む常用求職者で見ると、新規求職者数のうち34歳以下の若年者の占める割合は39.5%と前年同月(40.9%)を1.4ポイント下回り、数では前年同月比で9.6%の減少となりました。

同じく、パートタイムを含む常用新規求職者のうち、60歳以上の高齢者の占める割合は13.1%となり、(前年同月12.3%)を0.8ポイント上回り、数は前年同月比で±0%と同率となりました。

4 失業の動き

失業の動きを雇用保険業務で見ると、受給資格決定件数は2,283件で、前年同月と比較し11.3%減と6ヶ月ぶりの減少となりました。また、新規求職者数に占める割合は22.0%と、前年同月(23.2%)を1.2ポイント下回りました。

雇用保険受給者実人員は12,111人と、前年同月比で2.8%増と6ヶ月連続の増加となりました。

雇用保険被保険者資格喪失者のうち事業主都合離職者は514人で、資格喪失者の割合では6.3%(前年同月7.3%)となり、事業主都合離職者数では前年同月比17.9%減と2ヶ月ぶりの減少となりました。

10月20日から茨城県最低賃金額が時給額713円に改正

◎最低賃金制度とは？

働くすべての人に、賃金の最低額を保障する制度です。最低賃金には、都道府県ごとの「地域別最低賃金」と、特定の産業に適用される「特定（産業別）最低賃金」があります。最低賃金は、最低賃金法に基づき国が賃金の最低額を定めており、使用者（事業主）は、その最低賃金額以上の賃金を労働者に支払わなければなりません。

◎適用される対象者は？

働くすべての人に、適用されます。地域別最低賃金はすべての労働者の賃金の最低額を保障するセーフティネットとして、常用・臨時・パート・アルバイト・嘱託などの雇用形態や呼称にかかわらず、原則としてすべての労働者とその使用者に適用されます。

派遣労働者には、派遣先の最低賃金が適用されますので、派遣元の使用者と派遣される労働者は、派遣先の事業場に適用される最低賃金を把握しておく必要があります。

茨城県 で働くすべての方へ。

確認しましょう！最低賃金

713円

時間額

茨城県のこれまでの最低賃金 699円から **14円アップ↑**

【発効日】平成25年10月20日 ※産業によって、特定（産業別）最低賃金が定められているものがあります。

パートやアルバイトなどの雇用形態にも適用されます！

必ずチェック最低賃金！使用者も、労働者も。

- 最低賃金額は都道府県ごとに違うことをご存知ですか？
- 賃金は最低賃金額以上になっていますか？
- 使用者は適用される最低賃金額を周知していますか？

スマホ、携帯で調べよう！自分の賃金と比べよう！

パソコンでも最低賃金がチェックできます！
厚生労働省ホームページ 最低賃金に関する特設サイト
<http://www.mhlw.go.jp/> <http://www.saiteichingin.info/> **最低賃金制度** **検索**

最低賃金に関するお問い合わせは茨城労働局または最寄りの労働基準監督署へ



必ずチェック最低賃金！使用者も、労働者も

パソコンで最低賃金がチェックできます。

最低賃金制度 **検索**

厚生労働省ホームページ <http://www.mhlw.go.jp/>

最低賃金に関する特設サイト <http://www.saiteichingin.info/>


～最低賃金に関するお問い合わせは茨城労働局または最寄りの労働基準監督署へ～

平成25年度(前期)介護職就職面接会を開催！

平成25年9月13日(金曜日)フェリヴェールサンシャインにおいて、介護職就職面接会を開催しました。茨城労働局と各ハローワーク(水戸・笠間・日立・常陸大宮)の主催並びに(財)介護労働安定センター茨城支部の共催、(社)茨城県社会福祉協議会の後援によるもので、参加事業所36社、介護関係の職業を希望する求職者74名(学生5名を含む)の参加により行われました。

介護分野は、少子高齢化が進行する中、利用者の増加、サービスニーズの高度化、多様化等今後一層のサービス需要の増大が見込まれ、質の高い人材の安定的な確保が課題となっており、マッチングの強化が求められています。

このような状況で開催された面接会は、限られた時間のなか希望する事業所との面接に真剣に取り組む求職者の方々の、介護事業所との面接数は延べ122件に上りました。面接の結果については、事業所からの連絡を待つて取りまとめることとしています。



平成26年3月に高等学校卒業予定の生徒を対象とした就職面接会「いばらきジョブフェスタ」を各地で開催します！

事業主の皆様へ

茨城県内では5,300人余の高校生が就職を希望しておりますが、県内事業所からの求人数は、平成25年8月末時点で4,652人分と、求人倍率では0.88倍と1倍を下回っております。昨年と同時期の0.81倍よりは上回っているものの、大変厳しい状況であると考えております。



事業主の皆様におかれましては、是非ともこの機会にフレッシュな新卒者の採用及び学卒求人枠の拡大につきましてご検討くださいますようお願い申し上げます。

各会場の日程等については、次ページをご参照ください。

また、ご不明な点等ございましたら、最寄りのハローワークまでお問い合わせください。

未来のための若い力、新規高等学校
卒業者を採用しませんか？

高校生対象就職面接会
県内6会場で開催

いばらきジョブフェスタ

平成 26 年 3 月に高等学校を卒業予定の生徒を対象とした就職面接会を県内 6 会場において下記の日程により開催します。

この「いばらきジョブフェスタ」は茨城労働局、県内ハローワーク、茨城県、茨城県教育庁等が開催する高校生の就職においては県内で最も大きなイベントであり、就職を希望する高校生と事業所との出会いの場を提供していますので、是非ご参加ください。

	開催日時	会 場	お問い合わせ先（学卒担当）
いばらきジョブフェスタ in 結城	11月29日（金） 13時～	結城市民情報センター 結城市国府町1-1-1	ハローワーク筑 西 TEL 0296-22-2188 ハローワーク下 妻 TEL 0296-43-3737 ハローワーク古 河 TEL 0280-32-0461
いばらきジョブフェスタ in 神栖	12月4日（水） 13時～	鹿島セントラルホテル 神栖市大野原4-7-11	ハローワーク常陸鹿嶋 TEL 0299-83-2318
いばらきジョブフェスタ in 土浦	12月5日（木） 13時～	ホテルマロウド筑波 土浦市城北町2-24	ハローワーク土 浦 TEL 029-822-5124 ハローワーク石 岡 TEL 0299-26-8141 ハローワーク龍ヶ崎 TEL 0297-60-2727
いばらきジョブフェスタ in 日立	12月6日（金） 13時～	ホテル テラス ザ スクエア日立 日立市幸町1-20-3	ハローワーク日 立 TEL 0294-21-6441 ハローワーク高 萩 TEL 0293-22-2549
いばらきジョブフェスタ in 常総	12月6日（金） 13時～	ポリテクセンター茨城 常総市水海道高野町591	ハローワーク常 総 TEL 0297-22-8609
いばらきジョブフェスタ in 水戸	12月9日（月） 13時～	ホテルレイクビュー水戸 水戸市宮町1-6-1	ハローワーク水 戸 TEL 029-231-6244 ハローワーク笠 間 TEL 0296-72-0252 ハローワーク常陸大宮 TEL 0295-52-3185

事業主の皆様へ

面接会への参加を希望される場合は、各ハローワークへお問い合わせください。面接会の参加には高卒用求人
の提出が必要となります。なお、座席数の都合により参加申込を締め切っている場合がありますのでご了承ください。

就職を希望する高校生の皆様へ

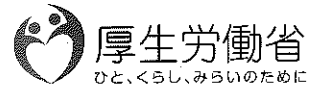
面接会への参加を希望される場合は、学校の進路指導担当の先生に面接会に参加希望であることをお伝えください。

高等学校の進路指導担当の先生へ

面接会への参加やお問い合わせについては、学校を管轄するハローワークへご連絡をお願いします。



みんなで考えよう！職場のパワーハラスメント
あかるい職場応援団



パワハラは、個人ではなく、
みんなで考える問題です

周囲の迷惑は気にとげない

みんなで考えよう！

いかに早く相談しよう

早くしろ
何やってんだ！

職場の パワー ハラスメント

元氣なうちに

相談したい

話を聞くよー

声にならない心の不安も、
周囲の配慮で和らぎます

一人で悩まず、まず相談。

いま、職場でのいじめ・嫌がらせに悩む方が急増しています。これらは業務効率の低下や精神障害の発病との関わりも指摘されるなど、社会的な問題として注目されています。

厚生労働省では、これらの行為を「職場のパワーハラスメント」と呼び、社会に注意を喚起し、この問題の予防・解決への取り組みを訴える「提言」をとりまとめました。

職場で働く一人ひとりが、自分たちの職場を見つめ直すとともに、問題をそのままにせず、相談や声かけなどを行いましょ。お互いに話し合い、この問題に向き合っていましょ。

ポータルサイト「あかるい職場応援団」にて情報を提供中

ポータルサイト「あかるい職場応援団」

<http://www.no-pawahara.mhlw.go.jp/>



みんなで考えよう! 職場のパワーハラスメント

職場内でのいじめや嫌がらせに悩む人が増えています。
これら職場のパワーハラスメントは、適切な対応により、予防・解決が可能です。
組織全体で対応し、快適な職場環境の実現をめざしましょう。

「職場のパワーハラスメント」とは

同じ職場で働く者に対して、職務上の地位や人間関係などの職場内の優位性*を背景に、業務の適正な範囲を超えて、精神的・身体的苦痛を与える又は職場環境を悪化させる行為をいう。

*上司から部下に行われるものだけでなく、先輩・後輩間や同僚間などの様々な優位性を背景に行われるものも含まれる。
(平成24年1月 職場のいじめ・嫌がらせ問題に関する円卓会議ワーキング・グループ報告より)

たとえば、こんな行為

1 身体的な攻撃

暴行・傷害

2 精神的な攻撃

脅迫・名誉毀損・侮辱・ひどい暴言

3 人間関係からの切り離し

隔離・仲間外し・無視

4 過大な要求

業務上明らかに不要なことや遂行不可能なことの強制、仕事の妨害

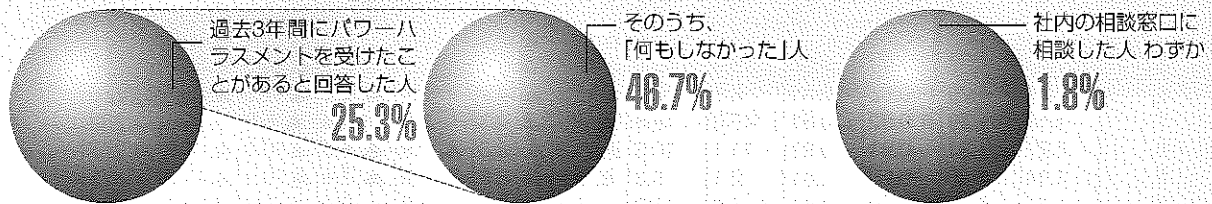
5 過小な要求

業務上の合理性なく、能力や経験とかけ離れた程度の低い仕事を命じる、仕事を与えない

6 価値の侵害

私的なことに過度に立ち入る

◎約1/4の従業員がパワハラを経験するも、相談者はわずか!




(平成24年度 厚生労働省「職場のパワーハラスメントに関する実態調査」より)

「これって、パワハラ?」と感じたら

悩んでいる人は、まず、周りの人に相談してください。
一人で問題を抱えていると、心身の不調やメンタルヘルス悪化の危険性もあるといわれています。
周りの人は、パワーハラスメントを受けている人がいたら、孤立させずに声をかけてください。

- やる気や元気がでない
- 仕事に集中できずミスが増えた
- 出勤したくない
- 寝不足、食欲低下



- パワハラについての個別のご相談は
都道府県労働局、又は労働基準監督署等の総合労働相談コーナーへ
- パワハラ等によるメンタルヘルス不調に関する様々な情報提供を
ポータルサイト「こころの耳」(<http://kokoro.mhlw.go.jp>)で行っています

茨城県雇用関係主要指標

項目 年・月	新規求人数			新規求職申込件数			月間有効 (月平均)		就職件数 全数	雇用保険 受給者 実人員 (基本手当分)	
	全数	うち 2次産業	うち 3次産業	全数	うち 若年者	うち 高齢者	求人全数	求職全数			
22年度月平均	11,165	2,589	8,471	12,977	5,299	1,564	27,904	53,284	3,638	12,422	
23年度月平均	13,613	3,394	10,089	12,781	5,161	1,665	35,121	50,842	3,834	11,877	
24年度月平均	14,362	3,226	10,965	11,967	4,682	1,631	38,569	48,253	3,862	10,913	
24年4月	14,095	3,247	10,726	15,200	5,690	2,716	38,803	52,831	4,701	9,702	
5	15,121	3,536	11,428	13,149	5,205	1,816	38,041	52,309	4,310	11,682	
6	13,085	3,066	9,906	11,581	4,650	1,419	37,143	50,250	4,046	11,241	
7	14,152	3,552	9,926	10,986	4,501	1,454	37,474	48,817	3,867	11,595	
8	15,182	3,464	11,587	11,076	4,532	1,358	37,917	47,660	3,340	11,785	
9	14,203	3,522	10,579	11,770	4,723	1,427	39,409	47,577	3,795	11,048	
10	14,780	3,441	11,183	12,917	4,984	1,839	40,064	49,006	4,175	11,227	
11	15,293	3,079	12,132	10,421	4,012	1,268	40,069	47,344	3,643	10,837	
12	11,398	2,600	8,722	8,132	3,021	1,127	36,611	43,249	3,012	10,488	
25年1月	14,445	3,244	11,050	12,553	5,017	1,670	37,166	44,049	3,054	10,820	
2	16,215	3,060	13,009	12,558	4,747	1,678	39,516	46,127	3,453	10,344	
3	14,375	2,905	11,330	13,264	5,102	1,804	40,609	49,817	4,945	10,184	
25年4月	13,013	3,027	9,844	15,597	5,684	3,027	37,174	52,399	4,353	10,584	
5	13,977	3,016	10,842	12,985	4,899	1,937	36,182	52,638	3,921	12,121	
6	12,920	3,005	9,801	10,857	4,239	1,404	35,735	50,397	3,677	11,905	
7	14,644	3,183	11,330	11,578	4,474	1,575	37,212	49,421	3,921	12,445	
8	15,025	3,274	11,628	10,382	4,097	1,358	38,489	47,265	3,180	12,111	
9											
10											
11											
12											
26年1月											
2											
3											

項目 年・月	求人倍率 (季調値) (倍)				前年同月比増減率 (%)								全国完全失業者	
	新規		有効		新規求人		新規求職		就職件数		受給者実人員		実数 (万人)	失業率(季調値) %
	茨城	全国	茨城	全国	茨城	全国	茨城	全国	茨城	全国	茨城	全国		
22年度月平均	0.84	0.93	0.52	0.56	18.7	15.0	▲ 4.0	▲ 2.1	7.6	5.2	▲ 27.3	▲ 23.5	312	5.0
23年度月平均	1.08	1.12	0.69	0.68	22.0	14.2	▲ 1.9	▲ 4.0	5.5	2.1	▲ 3.5	▲ 4.4	289	4.5
24年度月平均	1.20	1.31	0.80	0.82	6.1	10.4	▲ 5.8	▲ 7.3	0.5	▲ 1.7	▲ 7.5	▲ 7.7	280	4.3
24年4月	1.21	1.26	0.80	0.79	18.8	14.2	▲ 15.1	▲ 13.1	18.1	2.7	▲ 20.4	▲ 10.9	315	4.5
5	1.29	1.28	0.82	0.80	22.6	24.5	▲ 10.7	▲ 6.9	11.1	8.3	▲ 14.1	▲ 6.0	297	4.4
6	1.21	1.29	0.82	0.81	8.7	12.1	▲ 12.3	▲ 14.2	2.4	▲ 2.5	▲ 17.2	▲ 15.1	288	4.3
7	1.19	1.29	0.82	0.81	10.6	12.8	▲ 3.3	▲ 4.3	3.3	1.8	▲ 8.8	▲ 9.6	288	4.3
8	1.27	1.31	0.81	0.81	11.1	10.5	▲ 11.3	▲ 13.6	▲ 7.9	▲ 6.5	▲ 10.7	▲ 11.9	277	4.2
9	1.14	1.28	0.80	0.81	2.1	5.3	▲ 6.2	▲ 8.0	▲ 4.6	▲ 7.4	▲ 10.1	▲ 15.2	275	4.3
10	1.11	1.31	0.78	0.81	▲ 3.8	13.8	5.1	1.5	6.8	2.4	▲ 5.6	▲ 5.7	271	4.2
11	1.22	1.33	0.78	0.82	7.1	8.4	▲ 2.5	▲ 5.2	▲ 4.4	▲ 2.1	▲ 6.4	▲ 6.3	260	4.2
12	1.16	1.35	0.79	0.83	2.0	5.2	▲ 2.5	▲ 7.2	▲ 9.9	▲ 5.9	▲ 2.4	▲ 5.9	259	4.3
25年1月	1.13	1.33	0.79	0.85	▲ 3.9	9.4	▲ 2.0	▲ 2.3	0.8	▲ 3.7	3.8	▲ 1.0	273	4.2
2	1.23	1.35	0.79	0.85	▲ 0.9	4.7	▲ 6.4	▲ 6.1	▲ 8.5	▲ 3.9	▲ 0.4	▲ 3.4	277	4.3
3	1.19	1.39	0.79	0.86	▲ 1.2	3.6	▲ 2.6	▲ 7.9	▲ 0.8	▲ 3.0	2.5	▲ 1.9	280	4.1
25年4月	1.11	1.40	0.77	0.89	▲ 7.7	10.5	2.6	▲ 0.7	▲ 7.4	1.0	9.1	0.1	291	4.1
5	1.18	1.42	0.77	0.90	▲ 7.6	6.5	▲ 1.2	▲ 6.2	▲ 9.0	▲ 3.0	3.8	▲ 4.7	279	4.1
6	1.25	1.49	0.79	0.92	▲ 1.3	3.8	▲ 6.3	▲ 9.8	▲ 9.1	▲ 6.1	5.9	▲ 5.6	260	3.9
7	1.21	1.46	0.81	0.94	3.5	13.0	5.4	0.4	1.4	1.2	7.3	▲ 4.1	255	3.8
8	1.33	1.47	0.83	0.95	▲ 1.0	▲ 1.0	▲ 6.3	▲ 1.7	▲ 4.8	▲ 1.6	2.8	▲ 7.8	271	4.1
9														
10														
11														
12														
26年1月														
2														
3														

(注) 1. 学卒・日雇を除き、パートタイムを含む。
 2. 新規求職申込件数の「うち若年者」とは34歳以下の者、「うち高齢者」とは60歳以上の者で、パートを含む常用。
 3. ▲印は減少を示す。
 4. 求人倍率と全国完全失業者については月平均。なお、9月より一部調査区域を除き全国となっている(平成23年3月から8月までは被災3県を除いたものとなっている。)
 5. 平成24年12月以前の季調値は季節調整値替えにより改訂されている。