

いばらき

雇用ニュース

第369号

1

2013



「弁天池の朝（水戸市）」

求人のお申し込みはハローワークへ！

おもな内容 CONTENTS

県内の雇用情勢について……………	2
茨城県知事・茨城労働局長による経済4団体への求人要請！……………	3
障害者就職面接会（後期）の開催について……………	4
高齢者雇用継続促進セミナー開催について……………	5
働く人のメンタル・ポータルサイト「こころの耳」について……………	6
平成25年度の雇用保険料率について……………	7
茨城県雇用関係主要指標……………	8

茨城労働局職業安定部

ホームページアドレス

<http://ibaraki-roudoukyoku.jsite.mhlw.go.jp/>

有効求人倍率 0.77 倍

「雇用情勢は、有効求人倍率が前月と同率になるなど、注視していく必要があります」

— 有効求人倍率(季節調整値)は横ばい —

1 概況

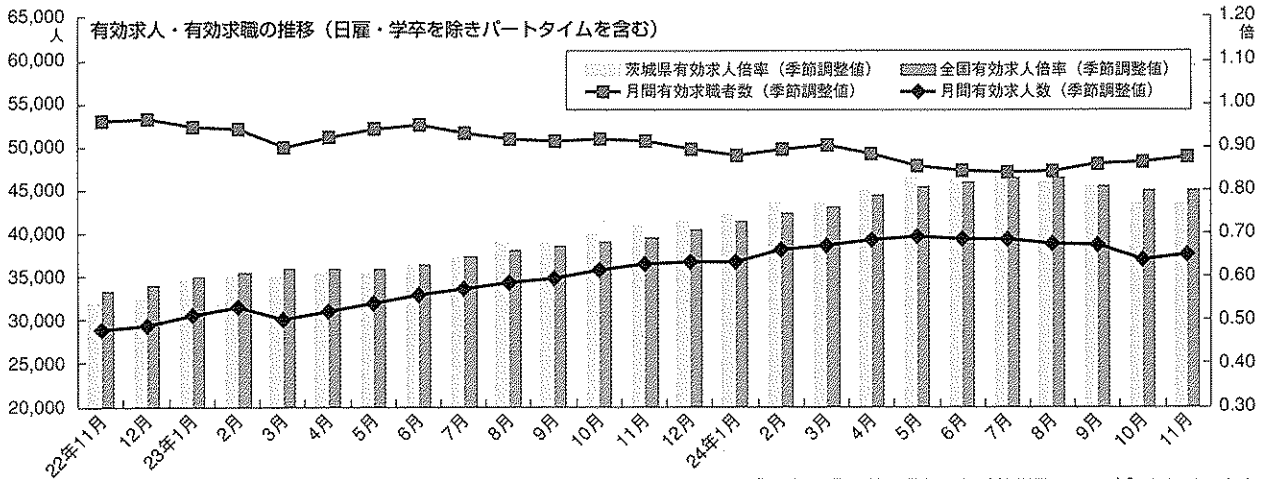
11月の雇用失業情勢をみると、新規求人数は15,293人で前年同月と比較して7.1%の増加となりました。雇用形態別では、パートタイムでは同22.4%の増加、一般常用では同3.1%の増加となりましたが、臨時・季節は同43.1%の減少となりました。

新規求職者数は10,421人で前年同月比2.5%の減少となりました。雇用形態別では、一般は同0.5%の減少、パートタイムは同7.5%の減少となりました。また、パートを含む常用求職者の若年求職者(34歳以下)は同4.9%の減少となり、高年齢求職者(60歳以上)は同11.8%の減少となりました。

有効求人数(原数値)は40,069人で、前年同月比で3.6%増と31か月連続で増加となりました。

一方、有効求職者数(原数値)は47,344人で同2.8%減と31か月連続の減少となりました。

また、求職者1人当たりの求人数を示す有効求人倍率は、0.77倍(季節調整値)で前月と同率となりました。なお、原数値は0.85倍と前年同月を0.06ポイント上回りました。



平成23年12月以前の数値は新季節指数により改訂されています。

2 新規求人の動き

新規求人数は15,293人となり、前年同月比で7.1%増となりました。(2ヶ月ぶりの増加)

産業別にみると、卸売業、小売業(前年同月比54.4%増)、情報通信業(同41.1%増)、宿泊業、飲食サービス業(同19.6%増)、医療、福祉(同19.2%増)などで増加となりましたが、製造業(同21.5%減)、運輸業、郵便業(同10.4%減)、学術研究、専門・技術サービス業(同8.5%減)などで減少となりました。

規模別で見ると、29人以下(前年同月比17.5%増)、30~99人(同3.4%増)では増加となりましたが、100~299人(同14.9%減)、300~499人(同25.4%減)、500人以上(同44.4%減)では減少となりました。

雇用形態別では、一般常用求人は前年同月と比較すると3.1%増と33か月連続で増加し、パートタイム求人は同22.4%増と2ヶ月ぶりで増加となりました。

4 失業の動き

失業の動きを雇用保険業務でみると、受給資格決定件数は2,725件で、前年同月と比較し16.0%増と2ヶ月連続の増加となりました。また、新規求職者数に占める割合は26.1%と、前年同月(22.0%)を4.1ポイント上回りました。

雇用保険受給者実人員は10,837人と、前年同月比で6.4%減と18ヶ月連続の減少となりました。

雇用保険被保険者資格喪失者のうち事業主都合離職者は960人で、資格喪失者の割合では11.8%(前年同月6.9%)となり、事業主都合離職者数では前年同月比90.9%増と2か月連続の増加となりました。

3 新規求職の動き


新規求職者数は10,421人となり、前年同月比で2.5%減と2ヶ月ぶりの減少となりました。

雇用形態別の割合では、一般求職者は71.9%(前年同月70.4%)と1.5ポイント上回り、数では前年同月比で0.3%減と2ヶ月ぶりの減少となりました。一方、パートタイム求職者は、割合で28.1%(前年同月29.6%)と1.5ポイント下回り、数では同7.5%減と2ヶ月ぶりの減少となりました。

また、パートタイムを含む常用求職者で見ると、新規求職者数のうち、34歳以下の若年者の占める割合は38.5%(前年同月39.5%)と1.0ポイント下回り数では前年同月比で4.9%の減少となりました。


同じく、パートタイムを含む常用新規求職者のうち、60歳以上の高齢者の占める割合は12.2%となり、前年同月(13.5%)を1.3ポイント下回り、数では前年同月比で11.8%の減少となりました。

茨城県知事・茨城労働局長 経済4団体に 求人・採用枠拡大を要請!



茨城労働局は茨城県と連携して、12月6日、県内経済4団体に対して、求人及び新規学校卒業者の採用枠拡大の要請を行いました。


当日は、水戸プラザホテルにおいて、橋本昌茨城県知事、中村俊一茨城労働局長、小野寺俊茨城県教育委員会教育長、横山仁一茨城県商工労働部長、県内経済団体4団体（鬼澤邦夫茨城県経営者協会会長、幡谷祐一茨城県中小企業団体中央会会長、和田祐之介茨城県商工会議所連合会会長、



外山崇行茨城県商工会連合会会長）が出席し、茨城県緊急経済・雇用対策本部長の橋本知事と茨城労働局新卒者就職応援本部長・茨城労働局緊急雇用対策本部長の中村労働局長から4団体の代表者に、「求人及び新規学校卒業者の採用枠の拡大」を求める要請書を手渡しました。

今回の要請は、茨城県の10月の有効求人倍率が0.77倍と3ヶ月連続で低下するなど、依然として厳しい状況にあり、さらに、来春卒業予定の新規学校卒業者をめぐる就職環境も、海外経済の減速などの要因による先行きの不透明さから、就職希望者に対し求人数が不足するなど、多くの方の就職が決まらずに卒業することが懸念されている情勢を踏まえて行われたものです。


これまでも茨城労働局並びに茨城県では、学校とハローワーク、いばらき就職・生活総合支援センターが連携し、一人でも多くの求職者や新規学校卒業者の就職が実現するよう全力を挙げて求人確保に努めているところですが、より一層の求人確保を図るための要請となりました。



平成24年度（後期）

障害者就職面接会

～ひとつの理解が大きな希望へ～



◆ ◆ ◆ 求人・求職募集中 ◆ ◆ ◆

詳しくは、お近くのハローワークまでお問い合わせ下さい。

筑西会場

- 2月8日(金)
- 結城市民情報センター
結城市国府町1-1-1
- 開催時間：13:00～15:30

日立会場

- 2月14日(木)
- 国民宿舎「鶉の岬」
日立市十王町伊師640
- 開催時間：13:00～15:30

土浦会場

- 2月26日(火)
- ホテルグランド東雲
つくば市小野崎488-1
- 開催時間：13:00～15:30

水戸会場

- 2月27日(水)
- ホテルレイクビュー水戸
水戸市宮町1-6-1
- 開催時間：13:00～15:30

【主催】 ハローワーク・厚生労働省茨城労働局・茨城県

※各会場とも受付は12:30からとなります。

高年齢者雇用継続促進セミナー開催のお知らせ

～希望者全員の雇用確保を図るための高年齢者雇用安定法が施行されます～

急速な高齢化の進行に対応し、高年齢者が少なくとも年金受給開始年齢までは意欲と能力に応じて働き続けられる環境の整備を目的として、「高年齢者等の雇用の安定等に関する法律」（高年齢者雇用安定法）の一部が改正され、平成 25 年 4 月 1 日から施行されます。今回の改正は、定年に達した人を引き続き雇用する「継続雇用制度」の対象者を労使協定で限定できる仕組みの廃止などを内容としています。

<改正のポイント>

- 1 継続雇用制度の対象者を限定できる仕組みの廃止
- 2 継続雇用制度の対象者を雇用する企業範囲の拡大
- 3 義務違反の企業に対する公表規定の導入
- 4 高年齢者雇用確保措置の実施及び運用に関する指針の策定

《高年齢者雇用継続促進セミナーの内容等》

- 高年齢者雇用安定法の改正ポイントについて
- 高年齢者継続雇用先進企業の事例について
- 高年齢者継続雇用に係る助成金制度について
- 講演「改正高齢法と賃金改定について」
- 開催日時・会場

※開催時間は各会場とも午後 1 時 30 分～午後 4 時 00 分です

・平成 25 年 1 月 30 日（水）

茨城県職業人材育成センター（水戸市水府町 864 - 4）

・平成 25 年 2 月 1 日（金）

茨城県鹿行生涯学習センター（行方市宇崎 1389）

・平成 25 年 2 月 7 日（木）

下妻市中央公民館（下妻市本城 3 - 36 - 1）

・平成 25 年 2 月 13 日（水）

茨城県県北生涯学習センター（日立市十王町友部 2581）

- セミナー参加申込み方法

茨城労働局ホームページ（<http://ibaraki-roudoukyoku.jsite.mhlw.go.jp/>）の『ニュース&トピックス』から『12 月定例記者会見』をクリックし、『高年齢者雇用継続促進セミナーの開催について』の記事に添付されている『セミナー参加申込書』によりお申込み下さい。

また、各会場の定員状況により参加のご要望にお応えできない場合もございますので、その際にはご容赦願います。

担当：茨城労働局職業安定部職業対策課（水戸市宮町 1 - 8 - 31）

TEL 029 - 224 - 6219 FAX 029 - 224 - 6279

「こころの耳」～働く人のメンタル・ポータルサイト

—心の健康確保と自殺や過労死の予防—

- ・「こころの耳」はインターネットによる癒しの扉です
- ・悩みが深く、不安やストレスを感じている方はこの扉を開けてください
- ・ご家族の方にもできることがあります
- ・事業者や上司・同僚の方、産業医などの働く方を支援する方にも役立つ情報があります
- ・この扉を開けて解決の糸口をつかんでください

「こころの耳」は、インターネットによる情報提供の窓口です
働く人の心の健康に関するさまざまな情報を提供しています

働く方へ

- ・専門相談機関のご案内
- ・こころの病・克服体験記
- ・ご存じですか？うつ病
- ・救済制度（セーフティネット）
- ・事例紹介
- ・ストレス軽減ノウハウ
- ・自殺を考えている方へのメッセージ
- ・映像メッセージ「わたしの体験」

ご家族の方へ

- ・ご家族にできること
- ・心の病や過労死に関するQ&A
- ・専門相談機関のご案内
- ・遺されたご家族へ

事業者、上司・同僚の方へ

- ・施策・法令等のご案内
- ・ご存じですか？うつ病
- ・職場復帰ガイダンス
- ・事業者のための相談機関のご案内
- ・気配りしてますか
—上司・同僚の方へ—

産業医等、支援する方へ

- ・職場復帰ガイダンス
- ・チェックリスト等のツール
- ・研修会等のイベント
- ・施策・法令等のご案内
- ・e-ラーニング

<http://kokoro.mhlw.go.jp> こころの耳 で検索

メンタルヘルス対策（自殺予防対策を含みます）や過重労働対策は、事業者の社会的責任です。健康問題を抱えておられる方々に対する支援の輪が大きく広がるのが、かけがえのない健康と生命を救うことにもなります。また、メンタルヘルス対策・過重労働対策は、働く人の健康を確保するうえで、最も重要な課題であり、多くの方に関心を持っていただくことが大切です。

平成 25 年度の雇用保険料率 前年度から変更はありません。

平成 25 年 4 月 1 日から平成 26 年 3 月 31 日までの雇用保険料率は、平成 24 年度と変わらず次のとおりです。

(平成 25 年度 雇用保険料率表)

事業の種類	負担者 ① 労働者負担 (失業等給付の 保険料率のみ)	② 事業主負担		①+② 雇用保険料率	
		失業等給付の 保険料率	雇用保険二事業の 保険料率		
一般の事業	5/1000	8.5/1000	5/1000	3.5/1000	13.5/1000
農林水産 清酒製造の事業	6/1000	9.5/1000	6/1000	3.5/1000	15.5/1000
建設の事業	6/1000	10.5/1000	6/1000	4.5/1000	16.5/1000



厚生労働省／都道府県労働局／公共職業安定所（ハローワーク）

LL241219保01

茨城県雇用関係主要指標

項目 年・月	新規求人数			新規求職申込件数			月間有効 (月平均)		就職件数 全数	雇用保険受給 実給人員 (基本手当分)
	全数	うち 2次産業	うち 3次産業	全数	うち 若年者	うち 高齢者	求人全数	求職全数		
21年度月平均	9,406	2,028	7,301	13,517	5,528	1,582	23,122	57,443	3,380	17,086
22年度月平均	11,165	2,589	8,471	12,977	5,299	1,564	27,904	53,284	3,638	12,422
23年度月平均	13,613	3,394	10,089	12,781	5,161	1,665	35,121	50,842	3,834	11,877
23年4月	11,868	3,213	8,481	17,901	7,062	2,790	30,639	55,258	3,981	12,196
5	12,331	2,910	9,294	14,717	5,996	1,827	30,318	56,256	3,878	13,596
6	12,033	3,228	8,631	13,207	5,357	1,596	31,121	56,018	3,950	13,575
7	12,795	3,369	9,331	11,362	4,654	1,433	31,556	52,986	3,745	12,713
8	13,665	3,655	9,895	12,485	5,176	1,497	33,513	51,528	3,627	13,200
9	13,905	3,756	9,988	12,544	5,087	1,467	35,664	50,643	3,977	12,287
10	15,365	4,060	11,167	12,295	4,941	1,715	38,040	50,918	3,911	11,892
11	14,281	3,545	10,618	10,684	4,218	1,438	38,658	48,710	3,809	11,577
12	11,174	2,745	8,340	8,337	3,345	1,107	35,473	44,163	3,343	10,747
24年1月	15,027	3,679	11,249	12,806	5,174	1,659	36,012	44,793	3,031	10,419
2	16,366	3,625	12,587	13,415	5,258	1,739	39,487	47,642	3,773	10,388
3	14,549	2,945	11,481	13,622	5,662	1,712	40,975	51,183	4,983	9,933
24年4月	14,095	3,247	10,726	15,200	5,690	2,716	38,803	52,831	4,701	9,702
5	15,121	3,536	11,428	13,149	5,205	1,816	38,041	52,309	4,310	11,682
6	13,085	3,066	9,906	11,581	4,650	1,419	37,143	50,250	4,046	11,241
7	14,152	3,552	9,926	10,986	4,501	1,454	37,474	48,817	3,867	11,595
8	15,182	3,464	11,587	11,076	4,532	1,358	37,917	47,660	3,340	11,785
9	14,203	3,522	10,579	11,770	4,723	1,427	39,409	47,577	3,795	11,048
10	14,780	3,441	11,183	12,917	4,984	1,839	40,064	49,006	4,175	11,227
11	15,293	3,079	12,132	10,421	4,012	1,268	40,069	47,344	3,643	10,837
25年1月										
2										
3										

項目 年・月	求人倍率 (季調値) (倍)				前年同月比増減率 (%)								全国完全失業者	
	新規		有効		新規求人		新規求職		就職件数		受給者実人員		実数 (万人)	失業率(季調値) %
	茨城	全国	茨城	全国	茨城	全国	茨城	全国	茨城	全国	茨城	全国		
21年度月平均	0.70	0.79	0.40	0.45	▲19.4	▲17.5	17.7	12.5	8.6	9.1	68.4	40.9	343	5.2
22年度月平均	0.84	0.93	0.52	0.56	18.7	15.0	▲4.0	▲2.1	7.6	5.2	▲27.3	▲23.5	312	5.0
23年度月平均	1.07	1.11	0.69	0.68	21.9	14.1	▲1.5	▲3.8	5.4	2.0	▲4.4	▲4.4	283	4.5
23年4月	0.90	0.97	0.61	0.62	16.5	12.2	3.1	0.9	▲0.5	▲1.2	▲3.9	▲13.0	309	4.7
5	0.98	1.01	0.61	0.62	33.8	17.3	10.8	6.5	14.8	4.3	11.7	▲1.9	293	4.6
6	0.98	1.02	0.63	0.63	20.9	12.6	▲3.5	▲2.2	1.3	1.7	▲2.7	▲2.4	293	4.6
7	1.03	1.07	0.65	0.65	21.5	12.2	▲7.7	▲7.7	▲1.4	▲2.6	▲6.9	▲4.0	292	4.6
8	1.06	1.07	0.68	0.66	26.4	19.4	1.1	2.9	3.4	4.3	▲5.9	▲1.2	276	4.4
9	1.05	1.11	0.68	0.67	17.0	12.5	▲6.6	▲6.9	1.7	0.2	▲7.8	▲4.0	275	4.2
10	1.15	1.12	0.70	0.68	26.7	11.8	▲4.9	▲4.5	▲1.4	0.8	▲4.1	▲2.5	288	4.4
11	1.14	1.16	0.72	0.69	21.2	14.2	▲4.9	▲7.3	4.5	0.2	▲4.5	▲4.4	280	4.5
12	1.11	1.18	0.73	0.71	8.9	14.4	▲10.4	▲8.2	6.5	2.0	▲6.0	▲5.0	275	4.5
24年1月	1.18	1.20	0.75	0.73	20.5	12.4	▲6.0	▲5.4	5.3	4.3	▲4.7	▲4.2	291	4.6
2	1.23	1.27	0.77	0.75	22.7	16.3	0.8	▲7.7	10.3	6.7	▲0.7	▲3.0	289	4.5
3	1.12	1.19	0.77	0.76	27.4	15.2	5.6	▲7.8	21.1	4.7	▲7.0	▲7.4	307	4.5
24年4月	1.21	1.28	0.80	0.79	18.8	14.2	▲15.1	▲13.1	18.1	2.7	▲20.4	▲10.9	315	4.6
5	1.37	1.35	0.83	0.81	22.6	24.5	▲10.7	▲6.9	11.1	8.3	▲14.1	▲6.0	297	4.4
6	1.22	1.32	0.83	0.82	8.7	12.1	▲12.3	▲14.2	2.4	▲2.5	▲17.2	▲15.1	288	4.3
7	1.21	1.31	0.84	0.83	10.6	12.8	▲3.3	▲4.3	3.3	1.8	▲8.8	▲9.6	288	4.3
8	1.29	1.33	0.82	0.83	11.1	10.5	▲11.3	▲13.6	▲7.9	▲6.5	▲10.7	▲11.9	277	4.2
9	1.12	1.24	0.81	0.81	2.1	5.3	▲6.2	▲8.0	▲4.6	▲7.4	▲10.1	▲15.2	275	4.2
10	1.08	1.29	0.77	0.80	▲3.8	13.8	5.1	1.5	6.8	2.4	▲5.6	▲5.7	271	4.2
11	1.24	1.31	0.77	0.80	7.1	8.4	▲2.5	▲5.2	▲4.4	▲2.1	▲6.4	▲6.3	260	4.1
25年1月														
2														
3														

(注) 1. 学卒・日雇を除き、パートタイムを含む。
 2. 新規求職申込件数のうち高齢者欄は、平成20年4月から「60歳以上のパートを含む常用」に対象を変更(20.3月までは、55歳以上のパートを除く常用)
 3. ▲印は減少を示す。 4. 求人倍率と全国完全失業者については月平均。なお、9月より一部調査区域を除き全国となっている(3月から8月までは被災3県を除いたものとなっている。) 5. 平成23年12月以前の季調値は季節調整値替えにより改訂されている。