

いばらき

IBARAKI KOYOU NEWS

第375号

雇用ニュース

7

2013



「筑波山（桜川市より）」いばらきフォトダウンロード

雇用に関するご相談はハローワークへ！

おもな内容 CONTENTS

県内の雇用情勢について	2
平成25年度（前期）大好きいばらき就職面接会を開催！	3
雇用保険の基本手当日額が変更になります	4～5
平成25年度（前期）障害者就職面接会を開催します	6
税制優遇制度のご案内	7
茨城県雇用関係主要指標	8

茨城労働局職業安定部

ホームページアドレス

<http://ibaraki-roudoukyoku.jsite.mhlw.go.jp/>

有効求人倍率0.77倍

「雇用情勢は、有効求人倍率が前月と同率になるなど横ばいの状況にあります」

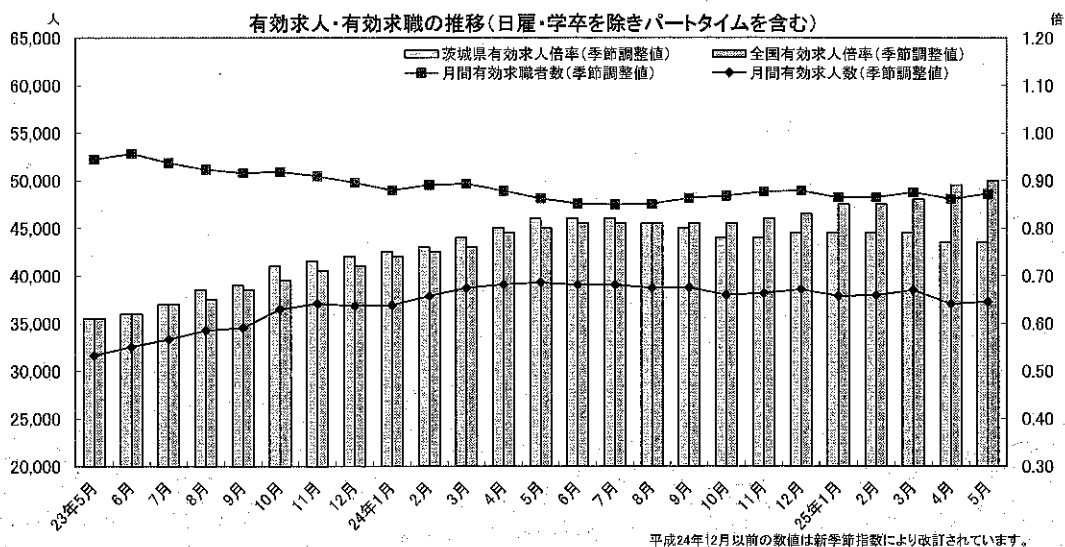
—有効求人倍率(季節調整値)は2ヶ月連続の横ばい—

1 概況

5月の雇用失業情勢をみると、新規求人数は13,977人で前年同月と比較して7.6%減と5ヶ月連続の減少となりました。雇用形態別では、一般常用は同12.6%の減少となりましたが、常用的パートタイムは同1.1%の増加となりました。新規求職者数は12,985人で前年同月比1.2%の減少となり、雇用形態別でみると、パートタイムを除く常用は同2.4%の減少、常用的パートタイムは同0.3%の増加となりました。また、パートを含む常用求職者の若年求職者(34歳以下)は同5.9%の減少となりましたが、高齢求職者(60歳以上)は同6.7%の増加となりました。

有効求人数(原数値)は36,182人で、前年同月比で4.9%減と3か月連続の減少となりました。一方、有効求職者数(原数値)は52,638人で同0.6%増と37か月ぶりの増加となりました。

また、求職者1人当たりの求人数を示す有効求人倍率は、0.77倍(季節調整値)で2ヶ月連続で横ばいとなりました。なお、原数値は0.69倍と前年同月を0.04ポイント下回りました。



平成24年12月以前の数値は新季節指数により改訂されています。

2 新規求人の動き

新規求人数は13,977人となり、前年同月比で7.6%減と5ヶ月連続の減少となりました。

産業別にみると、学術研究、専門・技術サービス業（前年同月比34.9%減）、生活関連サービス業、娯楽業（同22.8%減）、製造業（同15.9%減）、卸売業・小売業（同9.0%減）などで減少となりましたが、情報通信業（同21.2%増）、サービス業（同20.2%増）などで増加となりました。

規模別で見ると、500～999人（前年同月比63.5%減）、100～299人（同38.1%減）、1,000人以上（同18.2%減）などは減少となりましたが、300～499人（同6.8%増）、30～99人（同2.1%増）は増加となりました。

雇用形態別では、一般常用は前年同月比12.6%の減少となりましたが、常用的パートタイムは同1.1%の増加となりました。

3 新規求職の動き

新規求職者数は12,985人となり、前年同月比で1.2%減と2ヶ月ぶりの減少となりました。

雇用形態別の割合では、一般求職者は67.3%（前年同月67.9%）と0.6ポイント下回り、数でも前年同月比で2.1%減と2ヶ月ぶりの減少となりました。一方、パートタイム求職者は、割合で32.7%（前年同月32.1%）と0.6ポイント上回り、数でも同0.6%増と2ヶ月連続の増加となりました。

また、パートタイムを含む常用求職者で見ると、新規求職者数のうち、34歳以下の若年者の占める割合は37.7%（前年同月39.6%）と1.9ポイント下回り数では前年同月比で5.9%の減少となりました。

同じく、パートタイムを含む常用新規求職者のうち、60歳以上の高齢者の占める割合は14.9%となり、前年同月（13.8%）を1.1ポイント上回り、数では前年同月比で6.7%の増加となりました。

4 失業の動き

失業の動きを雇用保険業務で見ると、受給資格決定件数は3,933件で、前年同月と比較し7.4%増と3ヶ月連続の増加となりました。また、新規求職者数に占める割合は30.3%と、前年同月（27.8%）を2.5ポイント上回りました。

雇用保険受給者実人員は12,121人と、前年同月比で3.8%増と3ヶ月連続の増加となりました。

雇用保険被保険者資格喪失者のうち事業主都合離職者は651人で、資格喪失者の割合では6.7%（前年同月6.0%）となり、事業主都合離職者数では前年同月比9.4%増と3ヶ月連続の増加となりました。


平成 25 年度 (前期) 大好きいばらき就職面接会を開催！

茨城県・茨城労働局では、平成25年6月19日(水)、6月25日(火)の両日、県内2会場(ホテルレイクビュー水戸、ホテルマロウド筑波)において、大学院・大学・短大・専修学校等を平成26年3月に卒業予定の方と、既に卒業し、まだ就職が決定していない方を対象にした「大好きいばらき就職面接会(前期)」を開催しました。


午前中は、学生を対象に「面接会攻略セミナー～地元企業で就職を決める極意」と題したセミナーを開催しました。

午後の面接会には、水戸会場90社、土浦会場64社(求人数878名分)と昨年を上回る事業所が参加しました。これに対し学生は、水戸会場には331名、土浦会場には268名の合計599名の参加で、いずれの会場も昨年を下回る参加者数となりましたが、会場の各ブースでは、参加者ひとり一人が真剣な眼差しで、人事担当者との面接に臨んでいました。

また、会場には特設コーナーとして「ハローワーク学生職業相談コーナー」、「キャリアカウンセリングコーナー(いばらき就職支援コーナー)」が設けられ、就職活動に不安を持っている多くの学生が相談に訪れていました。



水戸会場の面接風景



土浦会場の面接風景

平成25年度の(後期)大好きいばらき就職面接会は平成25年10月に開催予定となっておりますので、事業所の皆様には大卒者等の採用を検討いただき、求人申込みと面接会への参加をお願いいたします。

雇用保険の基本手当日額が変更になります

賃金日額・基本手当日額の変更について

～平成 25 年 8 月 1 日～から

雇用保険では、離職者の「賃金日額」※1に基づいて「基本手当日額」※2を算定しています。賃金日額については上限額と下限額を設定しており、「毎月勤労統計」の平均定期給与額の増減により、毎年8月1日にその額を変更します。今回は、平成 24 年度の平均定期給与額が前年比で約 0.5%減少したことから、上限額・下限額ともに若干の引き下げになります。

これに伴い、基本手当日額の算定基準が変わり、支給額が減額になる場合があります。対象になる方には、平成 25 年 8 月 2 日以降の認定日にお返す受給資格者証に新「基本手当日額」を印字して、お知らせします。

※1 離職した日の直前の 6 か月に毎月決まって支払われた賃金から算出した金額。「雇用保険受給資格者証」(第 1 面)の 14 欄に記載されています。

※2 失業給付の 1 日当たりの金額。「雇用保険受給資格者証」(第 1 面)の 19 欄に記載されています。年齢区分などによって計算方法が異なります。詳しくは、裏面をご覧ください。

◆年齢区分に応じた賃金日額・基本手当日額の上限額

離職時の年齢	賃金日額の上限額 (円)		基本手当日額の上限額 (円)	
	変更前	変更後	変更前	変更後 (前年度増減)
29 歳以下	12,880	12,810	6,440	6,405 (▲35)
30～44 歳	14,310	14,230	7,155	7,115 (▲40)
45～59 歳	15,740	15,660	7,870	7,830 (▲40)
60～64 歳	15,020	14,940	6,759	6,723 (▲36)

【例】 29 歳で賃金日額が 14,000 円の方は、上限額(12,810 円)が適用されますので、平成 25 年 8 月 1 日以降分の基本手当日額(1日当たりの支給額)は、6,405 円となります。

◆賃金日額・基本手当日額の下限額

年齢	賃金日額の下限額 (円)		基本手当日額の下限額 (円)	
	変更前	変更後	変更前	変更後 (前年度増減)
全年齢	2,320	2,310	1,856	1,848 (▲8)

○基本手当日額の下限額は、年齢に関係なく、1,856円から1,848円になります。

就業促進手当の上限額について

就業促進手当(再就職手当、就業手当、常用就職支度手当)の算定における上限額についても、下表の通り変更になります。

◆再就職手当・常用就職支度手当の算定における基本手当日額の上限額

年齢	変更前 (円)	変更後 (前年度増減) (円)
59 歳以下	5,870	5,840 (▲30)
60～64 歳	4,756	4,729 (▲27)

◆就業手当の 1 日当たり支給額 (基本手当日額の 30%) の上限額

年齢	変更前 (円)	変更後 (前年度増減) (円)
59 歳以下	1,761	1,752 (▲9)
60～64 歳	1,426	1,418 (▲8)

高年齢雇用継続給付**育児休業給付****介護休業給付**

の受給者の皆さまへ

平成 25 年 8 月 1 日から支給限度額等が変更になります。
皆さまへの給付額が変わる場合があります。

毎月勤労統計の平均定期給与額の増減をもとに、毎年 8 月 1 日に行われる賃金日額の変更に伴い、上記給付の支給限度額も変更になります。

高年齢雇用継続給付 (平成 25 年 8 月以後の支給対象期間から変更)

● **支給限度額** 343,396円 → 341,542円

支給対象月に支払いを受けた賃金の額が支給限度額(341,542円)以上であるときには、高年齢雇用継続給付は支給されません。

また、支給対象月に支払いを受けた賃金額と高年齢雇用継続給付として算定された額の合計が支給限度額を超えるときは、 $341,542円 - (\text{支給対象月に支払われた賃金額})$ が支給額となります。

● **最低限度額** 1,856円 → 1,848円

高年齢雇用継続給付として算定された額がこの額を超えない場合は、支給されません。

● **60 歳到達時等の賃金月額**

上限額 450,600円 → 448,200円

下限額 69,600円 → 69,300円

60歳到達時の賃金が上限額以上(下限額未満)の方については、賃金日額ではなく、上限額(下限額)を用いて支給額を算定します。

育児休業給付 (初日が平成 25 年 8 月 1 日以後である支給対象期間から変更)

● **支給限度額** 上限額 214,650円 → 213,450円

介護休業給付 (初日が平成 25 年 8 月 1 日以後である支給対象期間から変更)

● **支給限度額** 上限額 171,720円 → 170,760円

「平成25年度(前期)障害者就職面接会」を開催します。

茨城県内の5会場において、下記の日程により障害者の方を対象とした面接会を開催します。

求人者、障害者の方ともに、面接会参加を希望する場合は、事前に住所を管轄する公共職業安定所（ハローワーク）へお申込みください。

なお、詳細については、ハローワークにお問い合わせ願います。

平成25年度(前期)

障害者就職面接会

～ひとつの理解が大きな希望へ～



◆◆◆ 求人・求職募集中 ◆◆◆

詳しくは、お近くのハローワークまでお問い合わせ下さい。

水戸会場

- 9月25日(水)
- ホテルレイクビュー水戸
水戸市宮町1-6-1
- 開催時間：13:00～15:30

土浦会場

- 9月27日(金)
- ホテルグランド東雲
つくば市小野崎488-1
- 開催時間：13:00～15:30

日立会場

- 10月4日(金)
- 国民宿舎「鶴の岬」
日立市十王町伊師640
- 開催時間：13:00～15:30

鹿嶋会場

- 10月10日(木)
- 鹿嶋セントラルホテル
神栖市大野原4-7-11
- 開催時間：13:00～15:30

筑西会場

- 10月11日(金)
- 結城市民情報センター
結城市国府町1-1-1
- 開催時間：13:00～15:30

【主催】ハローワーク・厚生労働省茨城労働局・茨城県

※各会場とも受付は12:30からとなります。

税制優遇制度のご案内

障害者を多数雇用したり、障害者施設への業務の発注を行うなど、障害者の雇用や就業に積極的な企業は、税制優遇制度を利用することができます。

法人税（個人事業主の場合は所得税）や事業所税、不動産取得税、固定資産税の優遇措置が受けられます。

■利用できる税制優遇制度

- 1 機械等の割増償却措置（法人税・所得税）
- 2 「障害者の働く場」に対する発注促進税制（法人税・所得税）
- 3 助成金の非課税措置（法人税・所得税）
- 4 事業所税の軽減措置
- 5 不動産取得税の軽減措置
- 6 固定資産税の軽減措置

事務手続

- 上記1、2（重度障害者多数雇用事業所のみ）、4（資産割のみ）、5、6の税制優遇制度を利用するには、要件を満たしているかどうかの確認が必要です。
最寄りのハローワークで、要件確認の手続をしてください。要件を満たしている場合には、証明書が交付されます。
- 証明書は、税務署や都道府県税事務所で税の申告をする際、求めに応じて提示してください。

要件確認の手続きについては最寄りのハローワークに、
制度については、最寄りの税務署または都道府県税事務所にお問い合わせください。

※【平成25年6月現在】要件等が変更になる場合がありますのでご注意ください。

厚生労働省・都道府県労働局・ハローワーク

茨城県雇用関係主要指標

項目 年・月	新規求人数			新規求職申込件数			月間有効 (月平均)		就職件数 全数	雇用保険 受給者 実人員 (基本手当分)
	全数	うち 2次産業	うち 3次産業	全数	うち 若年者	うち 高齢者	求人全数	求職全数		
22年度月平均	11,165	2,589	8,471	12,977	5,299	1,564	27,904	53,284	3,638	12,422
23年度月平均	13,613	3,394	10,089	12,781	5,161	1,665	35,121	50,842	3,834	11,877
24年度月平均	14,362	3,226	10,965	11,967	4,682	1,631	38,569	48,253	3,862	10,913
24年4月	14,095	3,247	10,726	15,200	5,690	2,716	38,803	52,831	4,701	9,702
5	15,121	3,536	11,428	13,149	5,205	1,816	38,041	52,309	4,310	11,682
6	13,085	3,066	9,906	11,581	4,650	1,419	37,143	50,250	4,046	11,241
7	14,152	3,552	9,926	10,986	4,501	1,454	37,474	48,817	3,867	11,595
8	15,182	3,464	11,587	11,076	4,532	1,358	37,917	47,660	3,340	11,785
9	14,203	3,522	10,579	11,770	4,723	1,427	39,409	47,577	3,795	11,048
10	14,780	3,441	11,183	12,917	4,984	1,839	40,064	49,006	4,175	11,227
11	15,293	3,079	12,132	10,421	4,012	1,268	40,069	47,344	3,643	10,837
12	11,398	2,600	8,722	8,132	3,021	1,127	36,611	43,249	3,012	10,488
25年1月	14,445	3,244	11,050	12,553	5,017	1,670	37,166	44,049	3,054	10,820
2	16,215	3,060	13,009	12,558	4,747	1,678	39,516	46,127	3,453	10,344
3	14,375	2,905	11,330	13,264	5,102	1,804	40,609	49,817	4,945	10,184
25年4月	13,013	3,027	9,844	15,597	5,684	3,027	37,174	52,399	4,353	10,584
5	13,977	3,016	10,842	12,985	4,899	1,937	36,182	52,638	3,921	12,121
6										
7										
8										
9										
10										
11										
12										
26年1月										
2										
3										

項目 年・月	求人倍率 (季調値) (倍)				前年同月比増減率 (%)								全国完全失業者	
	新規		有効		新規求人		新規求職		就職件数		受給者実人員		実数 (万人)	失業率(季調値) %
	茨城	全国	茨城	全国	茨城	全国	茨城	全国	茨城	全国	茨城	全国		
22年度月平均	0.84	0.93	0.52	0.56	18.7	15.0	▲ 4.0	▲ 2.1	7.6	5.2	▲ 27.3	▲ 23.5	312	5.0
23年度月平均	1.08	1.12	0.69	0.68	22.0	14.2	▲ 1.9	▲ 4.0	5.5	2.1	▲ 3.5	▲ 4.4	289	4.5
24年度月平均	1.20	1.31	0.80	0.82	6.1	10.4	▲ 5.8	▲ 7.3	0.5	▲ 1.7	▲ 7.5	▲ 7.7	280	4.3
24年4月	1.21	1.26	0.80	0.79	18.8	14.2	▲ 15.1	▲ 13.1	18.1	2.7	▲ 20.4	▲ 10.9	315	4.5
5	1.29	1.28	0.82	0.80	22.6	24.5	▲ 10.7	▲ 6.9	11.1	8.3	▲ 14.1	▲ 6.0	297	4.4
6	1.21	1.29	0.82	0.81	8.7	12.1	▲ 12.3	▲ 14.2	2.4	▲ 2.5	▲ 17.2	▲ 15.1	288	4.3
7	1.19	1.29	0.82	0.81	10.6	12.8	▲ 3.3	▲ 4.3	3.3	1.8	▲ 8.8	▲ 9.6	288	4.3
8	1.27	1.31	0.81	0.81	11.1	10.5	▲ 11.3	▲ 13.6	▲ 7.9	▲ 6.5	▲ 10.7	▲ 11.9	277	4.2
9	1.14	1.28	0.80	0.81	2.1	5.3	▲ 6.2	▲ 8.0	▲ 4.6	▲ 7.4	▲ 10.1	▲ 15.2	275	4.3
10	1.11	1.31	0.78	0.81	▲ 3.8	13.8	5.1	1.5	6.8	2.4	▲ 5.6	▲ 5.7	271	4.2
11	1.22	1.33	0.78	0.82	7.1	8.4	▲ 2.5	▲ 5.2	▲ 4.4	▲ 2.1	▲ 6.4	▲ 6.3	260	4.2
12	1.16	1.35	0.79	0.83	2.0	5.2	▲ 2.5	▲ 7.2	▲ 9.9	▲ 5.9	▲ 2.4	▲ 5.9	259	4.3
25年1月	1.13	1.33	0.79	0.85	▲ 3.9	9.4	▲ 2.0	▲ 2.3	0.8	▲ 3.7	3.8	▲ 1.0	273	4.2
2	1.23	1.35	0.79	0.85	▲ 0.9	4.7	▲ 6.4	▲ 6.1	▲ 8.5	▲ 3.9	▲ 0.4	▲ 3.4	277	4.3
3	1.19	1.39	0.79	0.86	▲ 1.2	3.6	▲ 2.6	▲ 7.9	▲ 0.8	▲ 3.0	2.5	▲ 1.9	280	4.1
25年4月	1.11	1.40	0.77	0.89	▲ 7.7	10.5	2.6	▲ 0.7	▲ 7.4	1.0	9.1	0.1	291	4.1
5	1.18	1.42	0.77	0.90	▲ 7.6	6.5	▲ 1.2	▲ 6.2	▲ 9.0	▲ 3.0	3.8	▲ 4.7	279	4.1
6														
7														
8														
9														
10														
11														
12														
26年1月														
2														
3														

- (注) 1. 学卒・日雇を除き、パートタイムを含む。
 2. 新規求職申込件数の「うち若年者」とは34歳以下の者、「うち高齢者」とは60歳以上の者で、パートを含む常用。
 3. ▲印は減少を示す。
 4. 求人倍率と全国完全失業者については月平均。なお、9月より一部調査区域を除き全国となっている(平成23年3月から8月までは被災3県を除いたものとなっている。)
 5. 平成24年12月以前の季調値は季節調整値替えにより改訂されている。