

いばらき

# 雇用ニュース

第368号

12

2012



「100本のクリスマスツリー（つくば市）」

## 求人のお申し込みはハローワークへ！

### おもな内容 CONTENTS

県内の雇用情勢について……………	2
いばらきジョブフェスタを開催！……………	3
障害者の雇用状況について……………	4
高年齢者の雇用状況について……………	5
障害者求人情報をインターネットで公開開始！……………	6・7
茨城県雇用関係主要指標……………	8

## 茨城労働局職業安定部

ホームページアドレス <http://ibaraki-roudoukyoku.jsite.mhlw.go.jp/>

# 有効求人倍率 0.77 倍

## 「雇用情勢は、求人倍率が低下するなど、注視していく必要があります」

— 有効求人倍率(季節調整値)は 3 か月連続の下降 —

### 1 概況

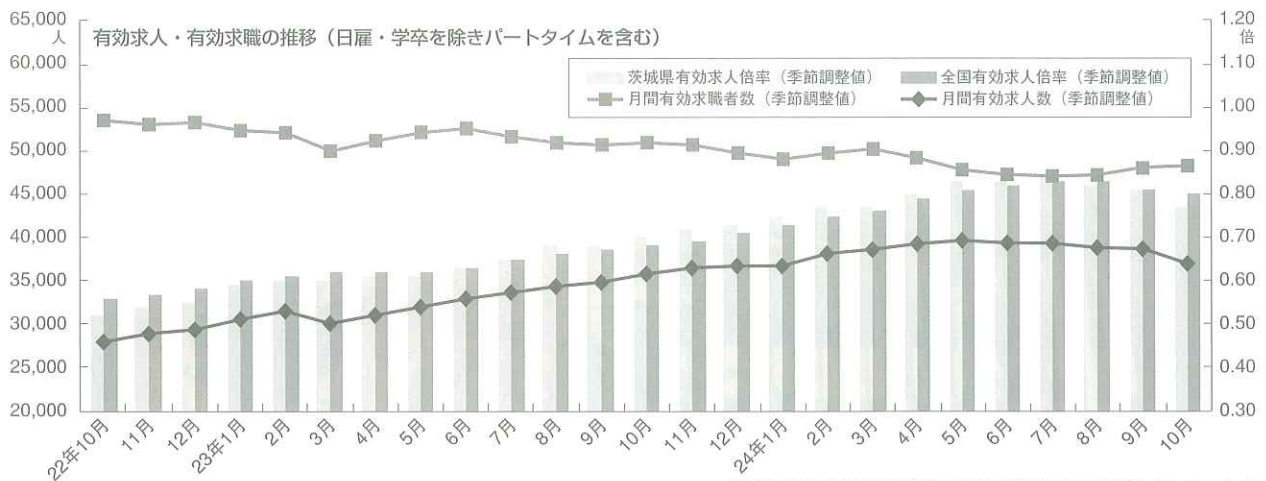
10月の雇用失業情勢をみると、新規求人数は14,780人で前年同月に比較して3.8%減と32か月ぶりの減少となりました。雇用形態別では、臨時・季節は同43.1%の減少、パートタイムは同5.3%の減少となり、一般常用は同1.3%の増加となりました。

新規求職者数は12,917人で前年同月比5.1%の増加となりました。雇用形態別では、一般は同7.1%の増加、パートタイムは同0.4%の増加となりました。また、パートを含む常用求職者の若年求職者(34歳以下)は同0.9%の増加となり、高齢求職者(60歳以上)は同7.2%の増加となりました。

有効求人数(原数値)は40,064人で、前年同月比で5.3%増と30か月連続で増加となりました。

一方、有効求職者数(原数値)は49,006人で同3.8%減と30か月連続の減少となりました。

また、求職者1人当たりの求人数を示す有効求人倍率は、0.77倍(季節調整値)と前月を0.04ポイント下回りました。なお、原数値は0.82倍と前年同月を0.07ポイント上回りました。



平成23年12月以前の数値は新季節指数により改訂されています。

### 2 新規求人の動き

新規求人数は14,780人となり、前年同月と比較すると3.8%減少となりました。

産業別にみると、運輸業、郵便業(前年同月比28.3%減)、製造業(同21.6%減)、教育、学習支援業(同20.8%減)、学術研究、専門、技術サービス業(同7.9%減)、などで減少となりましたが、情報通信業(同31.3%増)、生活関連サービス業、娯楽業(同15.7%増)、宿泊業、飲食サービス業(同9.3%増)、卸売業、小売業(同6.8%増)などで増加となりました。

規模別で見ると、30～99人(前年同月比5.0%減)、100～299人(同31.2%減)、300～499人(同24.0%減)、500人以上(同33.8%減)では減少となりましたが、29人以下(同5.2%増)では増加となりました。

雇用形態別では、一般常用求人は前年同月と比較すると1.3%増と32か月連続で増加し、パートタイム求人は同5.3%減と18か月ぶりで減少となりました。

### 4 失業の動き

失業の動きを雇用保険業務でみると、受給資格決定件数は3,331件で、前年同月と比較し12.2%増と8か月ぶりの増加となりました。また、新規求職者数に占める割合は25.8%と、前年同月(24.1%)を1.7ポイント上回りました。

雇用保険受給者実人員は11,227人と、前年同月比で5.6%減と17か月連続の減少となりました。

雇用保険被保険者資格喪失者のうち事業主都合離職者は927人で、資格喪失者の割合では8.6%(前年同月7.5%)となり、事業主都合離職者数では前年同月比24.6%増と2か月ぶりの増加となりました。

### 3 新規求職の動き

新規求職者数は12,917人となり、前年同月比で5.1%増と7か月ぶりの増加となりました。

雇用形態別の割合では、一般求職者は70.8%(前年同月69.4%)と1.4ポイント上回り、数では前年同月比で7.1%増と7か月ぶりの増加となりました。一方、パートタイム求職者は、割合で29.2%(前年同月30.6%)と1.4ポイント下回り、数では同0.4%増と7か月ぶりの増加となりました。

また、パートタイムを含む常用求職者で見ると、新規求職者数のうち、34歳以下の若年者の占める割合は38.6%(前年同月40.2%)と1.6ポイント下回り数では前年同月比で0.9%の増加となりました。

同じく、パートタイムを含む常用新規求職者のうち、60歳以上の高齢者の占める割合は14.2%となり、前年同月(13.9%)を0.3ポイント上回り、数では前年同月比で7.2%の増加となりました。

# 平成25年3月卒業予定の 高校生を対象にした 「いばらきジョブフェスタ」 就職面接会を開催！



県内の平成25年3月新規高卒予定者の10月末時点における内定率は59.0%と前年同月を2.4

ポイント上回りましたが、就職未内定者は2,014人となっており、茨城労働局並びにハローワークでは、未だ就職先が内定していない卒業予定者の就職機会の確保に取り組んでおります。


その一環としまして、県内6会場において「いばらきジョブフェスタ」（新規高卒者就職面接会）を開催することとし、県内のトップを切って平成24年11月26日（月）にホテルレイクビュー水戸において、ハローワーク水戸・笠間・常陸大宮主催による「いばらきジョブフェスタ in 水戸」が開催されました。

午前中は、面接直前の「プレセミナー」として、参加した高校生を対象に「効率のよい面接会参加のコツ」や「面接のポイント」のセミナーを開催しました。

午後の面接会は、県央や隣接地域の高校から総勢427名の卒業予定者が参加し、求人事業所は65社参加しました。

面接会場の求人事業所の各ブースでは面接が順次行われ、高校生一人一人が真剣な眼差しで、人事担当者の話を聞いておりました。当日の面接件数は1,056件となり、一人でも多くの採用内定者が出るのが期待されます。（前年度の「いばらきジョブフェスタ in 水戸」における最終採用内定者は126名でした。）

また、面接会場内に「職業相談コーナー」と「福祉人材コーナー・就農相談コーナー」を設置し、就職全般の相談から、介護職など福祉関連の職業や農業関係の職業に関する高校生からの相談に応じました。



## <いばらきジョブフェスタ開催状況>

- ・11/26（月）  
「いばらきジョブフェスタ in 水戸」
- ・12/4（火）  
「いばらきジョブフェスタ in 神栖」  
「いばらきジョブフェスタ in 結城」
- ・12/5（水）  
「いばらきジョブフェスタ in 常総」
- ・12/6（木）  
「いばらきジョブフェスタ in 土浦」  
「いばらきジョブフェスタ in 日立」

# 茨城県における障害者の雇用状況について

## 民間企業の障害者実雇用率 1.59%

～民間企業に雇用されている障害者は 4.9%増加～

障害者の雇用の促進等に関する法律では、社会連帯の理念に基づき事業主に対し、常時雇用する従業員の一定割合（法定雇用率）以上の障害者を雇用することを義務付けており、事業主は毎年6月1日現在における身体障害者、知的障害者及び精神障害者（以下「障害者」という。）の雇用状況について報告することになっております。

茨城労働局では、平成24年6月1日現在における同報告を集計し、その結果をまとめました。

### <障害者法定雇用率>

- 民間企業（56人以上規模の企業） .....1.8%
- 県、市町村、独立行政法人等（48人以上の規模の機関） .....2.1%
- 但し、県の教育委員会（50人以上の規模の機関） .....2.0%

### ◆ 民間企業における雇用状況

県内に本社をおく民間企業（56人以上規模の企業）1,200社において、雇用されている障害者の数は4,061.5人で、前年より4.9%（191.5人）増加し、実雇用率は1.59%で、前年より0.05ポイント増加しました。

雇用率達成企業の割合は51.4%（617社）と前年より3.8ポイント増加し、企業数でも48社増加しました。法定雇用率未達成企業（583社）のうち、障害者を1人も雇用していない企業（0人企業）が60.9%（355社）を占めております。

また、未達成企業のうち雇用不足数が1人である企業は69.1%（403社）、雇用不足数が2人である企業は18.9%（110社）となっております。

※民間企業の法定雇用率は、平成25年4月1日に2.0%に改定されます。この改定に伴い、障害者を雇用しなければならない事業主の範囲も従業員50人以上を雇用する事業主に変更となります。また、県、市町村、独立行政法人等は2.3%に、県の教育委員会は2.2%に改定されます。

### ◆ 法定雇用率達成に向けて

茨城労働局は、ハローワークと一体となり法定雇用率未達成企業に対し、障害者雇用促進法の遵守や障害者就職面接会への参加要請、障害者雇用促進に関する相談等、継続的な指導を行っています。障害者の雇用に関する相談（求人受理・求職情報・職業紹介・雇用管理等）は最寄りのハローワークにお気軽にご相談ください。



# 茨城県の「高年齢者の雇用状況」について

## 「高年齢者雇用確保措置」実施済み企業 95.3%

～高年齢労働者4.9%増加（3年連続）

年金の支給開始年齢引き上げ（平成 25 年 4 月から 65 歳）を受け、「高年齢者等の雇用の安定等に関する法律」では、企業に「定年の廃止」や「定年引上げ」「継続雇用制度の導入」のいずれかの措置を講じるよう義務付け、毎年 6 月 1 日現在の高年齢者の雇用状況を報告することになっております。

茨城労働局では、平成 24 年 6 月 1 日現在における同報告書を集計し、その結果をまとめました。

今回の集計は、「31 人以上規模」の企業 2,235 社の状況をまとめたもので、常時雇用する労働者が 301 人以上規模を「大企業」、300 人以下の規模を「中小企業」としております。

### ◆ 高年齢者雇用確保措置などの実施状況

○ 実施済みの企業割合は 95.3%と前年を 2.2 ポイント上回っております。

企業規模の内訳では、中小企業で 95.1%と前年を 2.2 ポイント上回り、大企業では 96.6%と前年を 1.1 ポイント上回っております。

○ 希望者全員が 65 歳以上まで働ける企業の割合は 53.6%と前年を 0.9 ポイント上回っております。

企業規模の内訳では、中小企業で 55.5%と前年を 1.0 ポイント上回り、大企業は 35.4%と前年を 0.9 ポイント上回っております。

○ 70 歳まで働ける企業の割合は 17.0%と前年を 0.5 ポイント下回っております。

企業規模の内訳では、中小企業で 17.7%と前年を 0.6 ポイント下回り、大企業は 10.7%と前年を 1.7 ポイント上回っております。

### ◆ 定年到達者の継続雇用状況

過去 1 年間の定年到達者のうち、継続雇用された人は 4,650 人と全体の 75.9%で、継続雇用を希望したが基準に該当しないことにより離職した人は 0.9%の 57 人でした。

### ◆ 高年齢者雇用確保措置の義務化後の高年齢労働者の動向

60 歳以上の常用労働者数は、33,590 人と、前年に比べ 4.9%増加しました。

60 歳以上 64 歳では、25,281 人と前年より 1.9%増加しました。

### ◎ 雇用確保措置の定着に向けて

茨城労働局・ハローワークでは、未実施企業「106 社」に対し個別指導を実施いたします。

### ◎ 希望者全員が 65 歳まで働ける企業の普及に向けて

平成 25 年 4 月 1 日から改正高年齢者雇用安定法が施行されることから、希望者全員が 65 歳まで働ける制度の導入に取り組んでもらうよう企業に積極的に働きかけを行います。

### ◎ 「70 歳まで働ける企業」の普及啓発に向けて

少子・高齢化の進行、将来の労働力人口の低下、団塊世代の 65 歳への到達等を踏まえ、年齢にかかわらず働ける社会の実現に向け、65 歳までの雇用確保を基盤として「70 歳まで働ける企業」の普及・啓発に取り組めます。

障害者求人の申し込みをお考えの事業主のみなさまへ

# 障害者求人情報のインターネットでの公開開始！

ハローワークでは、障害者の求人と求職のマッチング効果を一層高めるため、**インターネットでの障害者求人検索サービス**の提供を開始します。このサービスによって求職中の障害者の利便性が高まり、求人情報を閲覧する方が増えることで、応募の増加が見込まれます。

障害者求人のインターネット掲載にぜひご協力をお願いします。

サービス開始は平成24年12月22日(土)を予定しています。

詳しい手続き方法は裏面参照 

## 求職者はこのように利用します


- ①ハローワークインターネットサービス (<https://www.hellowork.go.jp/>) を開きます。
- ②トップページ(「仕事をお探しの方」のページと同一)の「**障害者求人情報検索**」ボタンをクリックします。



- ③求人情報検索画面が表示されるので、**希望する求人条件を入力して検索**します。

- ④入力した求人条件に当てはまる求人の一覧が表示されます。  
**求人番号をクリックすると、より詳細な求人内容が表示されます。**

NO	求人番号	職種	沿線/就業場所	雇用形態/賃金(税込)	就業時間/休日/週休二日	産業	受理日
NEW	22232 2223222	正社員/事務	西武池袋線(西武有楽町線各七) 東京都豊島区	正社員/ 200,000円~250,000円	実形 一ヶ月単位 10時30分~17時30分 10時30分~17時30分	生活関連サービス	平成24年7月9日
NEW	22232 2223222	生活補助員	東京都千代田区 神奈川県横浜市中区 神奈川県横浜市中区 神奈川県横浜市中区	正社員/ 200,000円~250,000円	実形 一ヶ月単位 10時30分~17時30分 週は08時00分~23時00分の8時間以上/土日祝/毎週	業、職業家のうちその他の未定・美容・浴場業	
NEW	22232 2223222	福祉用具レンタル員	神奈川県横浜市中区	正社員以外/ 200,000円~250,000円	実形 一ヶ月単位	生活関連サービス	

公開される情報は裏面参照 

### 【掲載内容】

- 求人番号 ●職種 ●沿線/就業場所 ●雇用形態/賃金(税込)
- 就業時間/休日/週休二日 ●産業 ●受理日



厚生労働省・都道府県労働局・ハローワーク

LL241105 高高01

# 障害者求人のインターネットへの掲載手続き

## 《ハローワークでの求人申し込み》

申し込み時に、ハローワークインターネットサービスへの求人情報公開の希望を確認させていただきます。

「インターネット公開を希望する」を選択

企業名等（企業名・所在地・連絡先）の公開の可否について、お聞きします。

### 1. 企業名等を公開しない場合

求人の一覧の掲載内容に加え、以下の内容が公開されます。

●仕事の内容	●雇用期間	●詳細な賃金	●就業時間についての情報
●賞与	●年間休日数	●転勤の有無	●従業員数
●加入保険	●各種制度	●採用人数	●障害者への配慮事項など

### 2. 企業名等を公開する場合

1の情報に加え、以下の内容が、ハローワークに求職登録している障害者の方のみに公開されます。

●企業名	●企業の所在地	●連絡先
------	---------	------

求人受理日の翌日からハローワークインターネットサービスに求人情報が掲載されます。

### お願い 公開している求人について求職者から直接連絡があった場合

ハローワークインターネットサービスで公開している求人であっても、ハローワークの紹介を受けて応募していただくよう求職者の方にはお願いしています。公開している求人について求職者本人から直接連絡があった場合は、ハローワークに相談するようお願いください。

ハローワークの紹介を経由することによって、就職が決まった後も、求職者、事業主双方に対して、ハローワークや就労支援機関が必要な支援を行うことができます。また、各種助成金制度をご利用いただける場合があります。

ご協力をよろしく申し上げます。

## 茨城県雇用関係主要指標

項目 年・月	新規求人数			新規求職申込件数			月間有効（月平均）		就職件数 全数	雇用保険 受給者 （基本手当分）	
	全数	うち 2次産業	うち 3次産業	全数	うち 若年者	うち 高齢者	求人全数	求職全数			
21年度月平均	9,406	2,028	7,301	13,517	5,528	1,582	23,122	57,443	3,380	17,086	
22年度月平均	11,165	2,589	8,471	12,977	5,299	1,564	27,904	53,284	3,638	12,422	
23年度月平均	13,613	3,394	10,089	12,781	5,161	1,665	35,121	50,842	3,834	11,877	
23年4月	11,868	3,213	8,481	17,901	7,062	2,790	30,639	55,258	3,981	12,196	
5	12,331	2,910	9,294	14,717	5,996	1,827	30,318	56,256	3,878	13,596	
6	12,033	3,228	8,631	13,207	5,357	1,596	31,121	56,018	3,950	13,575	
7	12,795	3,369	9,331	11,362	4,654	1,433	31,556	52,986	3,745	12,713	
8	13,665	3,655	9,895	12,485	5,176	1,497	33,513	51,528	3,627	13,200	
9	13,905	3,756	9,988	12,544	5,087	1,467	35,664	50,643	3,977	12,287	
10	15,365	4,060	11,167	12,295	4,941	1,715	38,040	50,918	3,911	11,892	
11	14,281	3,545	10,618	10,684	4,218	1,438	38,658	48,710	3,809	11,577	
12	11,174	2,745	8,340	8,337	3,345	1,107	35,473	44,163	3,343	10,747	
24年1月	15,027	3,679	11,249	12,806	5,174	1,659	36,012	44,793	3,031	10,419	
2	16,366	3,625	12,587	13,415	5,258	1,739	39,487	47,642	3,773	10,388	
3	14,549	2,945	11,481	13,622	5,662	1,712	40,975	51,183	4,983	9,933	
24年4月	14,095	3,247	10,726	15,200	5,690	2,716	38,803	52,831	4,701	9,702	
5	15,121	3,536	11,428	13,149	5,205	1,816	38,041	52,309	4,310	11,682	
6	13,085	3,066	9,906	11,581	4,650	1,419	37,143	50,250	4,046	11,241	
7	14,152	3,552	9,926	10,986	4,501	1,454	37,474	48,817	3,867	11,595	
8	15,182	3,464	11,587	11,076	4,532	1,358	37,917	47,660	3,340	11,785	
9	14,203	3,522	10,579	11,770	4,723	1,427	39,409	47,577	3,795	11,048	
10	14,780	3,441	11,183	12,917	4,984	1,839	40,064	49,006	4,175	11,227	
11											
12											
25年1月											
2											
3											

項目 年・月	求人倍率（季調値）（倍）				前年同月比増減率（％）								全国完全失業者	
	新規		有効		新規求人		新規求職		就職件数		受給者実人員		実数 （万人）	失業率（季調値） ％
	茨城	全国	茨城	全国	茨城	全国	茨城	全国	茨城	全国	茨城	全国		
21年度月平均	0.70	0.79	0.40	0.45	▲19.4	▲17.5	17.7	12.5	8.6	9.1	68.4	40.9	343	5.2
22年度月平均	0.84	0.93	0.52	0.56	18.7	15.0	▲4.0	▲2.1	7.6	5.2	▲27.3	▲23.5	312	5.0
23年度月平均	1.07	1.11	0.69	0.68	21.9	14.1	▲1.5	▲3.8	5.4	2.0	▲4.4	▲4.4	283	4.5
23年4月	0.90	0.97	0.61	0.62	16.5	12.2	3.1	0.9	▲0.5	▲1.2	▲3.9	▲13.0	309	4.7
5	0.98	1.01	0.61	0.62	33.8	17.3	10.8	6.5	14.8	4.3	11.7	▲1.9	293	4.6
6	0.98	1.02	0.63	0.63	20.9	12.6	▲3.5	▲2.2	1.3	1.7	▲2.7	▲2.4	293	4.6
7	1.03	1.07	0.65	0.65	21.5	12.2	▲7.7	▲7.7	▲1.4	▲2.6	▲6.9	▲4.0	292	4.6
8	1.06	1.07	0.68	0.66	26.4	19.4	1.1	2.9	3.4	4.3	▲5.9	▲1.2	276	4.4
9	1.05	1.11	0.68	0.67	17.0	12.5	▲6.6	▲6.9	1.7	0.2	▲7.8	▲4.0	275	4.2
10	1.15	1.12	0.70	0.68	26.7	11.8	▲4.9	▲4.5	▲1.4	0.8	▲4.1	▲2.5	288	4.4
11	1.14	1.16	0.72	0.69	21.2	14.2	▲4.9	▲7.3	4.5	0.2	▲4.5	▲4.4	280	4.5
12	1.11	1.18	0.73	0.71	8.9	14.4	▲10.4	▲8.2	6.5	2.0	▲6.0	▲5.0	275	4.5
24年1月	1.18	1.20	0.75	0.73	20.5	12.4	▲6.0	▲5.4	5.3	4.3	▲4.7	▲4.2	291	4.6
2	1.23	1.27	0.77	0.75	22.7	16.3	0.8	▲7.7	10.3	6.7	▲0.7	▲3.0	289	4.5
3	1.12	1.19	0.77	0.76	27.4	15.2	5.6	▲7.8	21.1	4.7	▲7.0	▲7.4	307	4.5
24年4月	1.21	1.28	0.80	0.79	18.8	14.2	▲15.1	▲13.1	18.1	2.7	▲20.4	▲10.9	315	4.6
5	1.37	1.35	0.83	0.81	22.6	24.5	▲10.7	▲6.9	11.1	8.3	▲14.1	▲6.0	297	4.4
6	1.22	1.32	0.83	0.82	8.7	12.1	▲12.3	▲14.2	2.4	▲2.5	▲17.2	▲15.1	288	4.3
7	1.21	1.31	0.84	0.83	10.6	12.8	▲3.3	▲4.3	3.3	1.8	▲8.8	▲9.6	288	4.3
8	1.29	1.33	0.82	0.83	11.1	10.5	▲11.3	▲13.6	▲7.9	▲6.5	▲10.7	▲11.9	277	4.2
9	1.12	1.24	0.81	0.81	2.1	5.3	▲6.2	▲8.0	▲4.6	▲7.4	▲10.1	▲15.2	275	4.2
10	1.08	1.29	0.77	0.80	▲3.8	13.8	5.1	1.5	6.8	2.4	▲5.6	▲5.7	271	4.2
11														
12														
25年1月														
2														
3														

(注) 1. 学卒・日雇を除き、パートタイムを含む。  
 2. 新規求職申込件数のうち高齢者層は、平成20年4月から「60歳以上のパートを含む常用」を対象を変更（20.3月までは、55歳以上のパートを除く常用）  
 3. ▲印は減少を示す。 4. 求人倍率と全国完全失業者については月平均。なお、9月より一部調査区域を除き全国となっている（3月から8月までは被災3県を除いたものとなっている。） 5. 平成23年12月以前の季調値は季節調整値替えにより改訂されている。