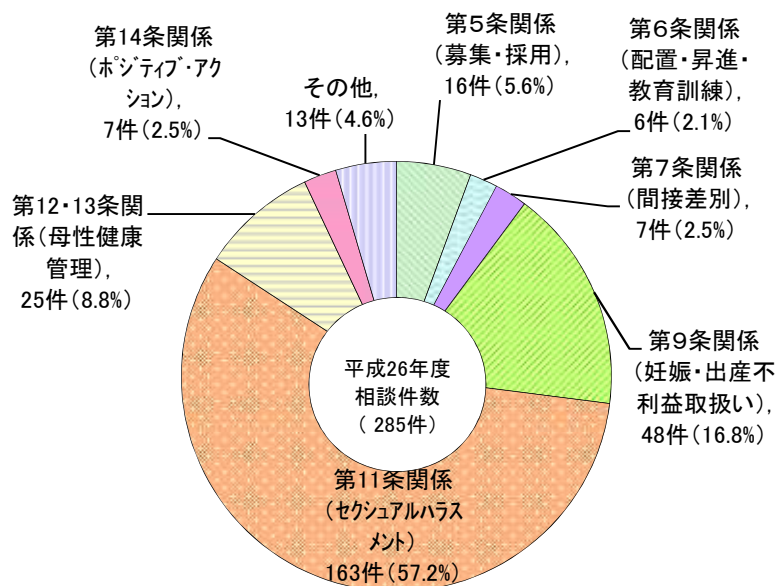


# 平成26年度 男女雇用機会均等法に関する相談状況

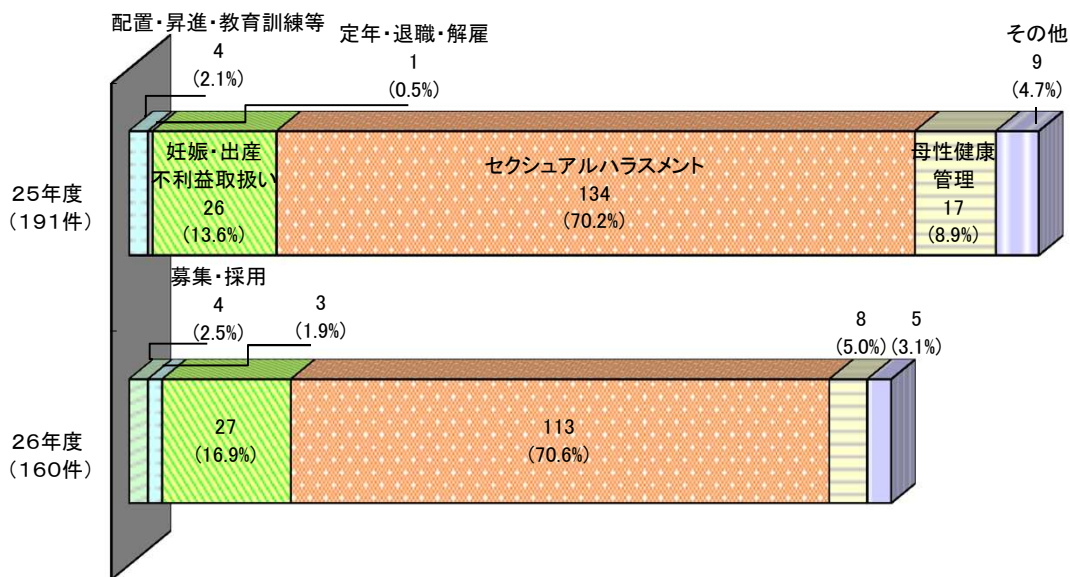
## 1. 相談件数の推移

	(件、%)	
	25年度	26年度
相談計	311 (100.0)	285 (100.0)
労働者	191 (61.4)	160 (56.1)
事業主	54 (17.4)	60 (21.1)
その他	66 (21.2)	65 (22.8)

## 2. 相談の内訳



## 3. 労働者からの相談の内訳



(注) 「その他」欄には、賃金・労働時間・深夜業の男女均等取扱い等に関する相談が含まれている。

## 4. 個別紛争解決援助件数

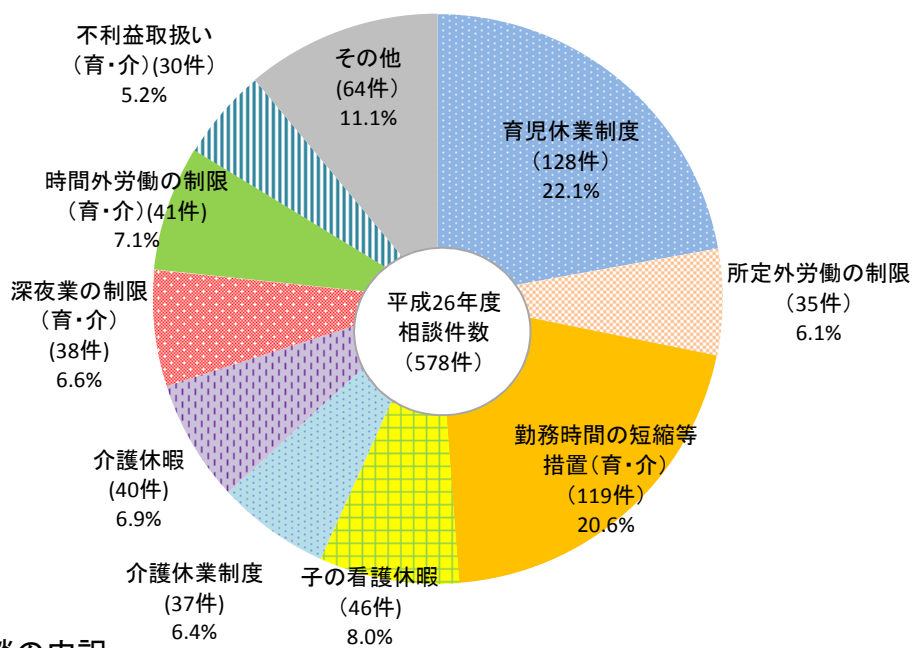
	25年度	26年度
労働局長の援助	8	10
調停	2	1

# 平成26年度 育児・介護休業法に関する相談状況

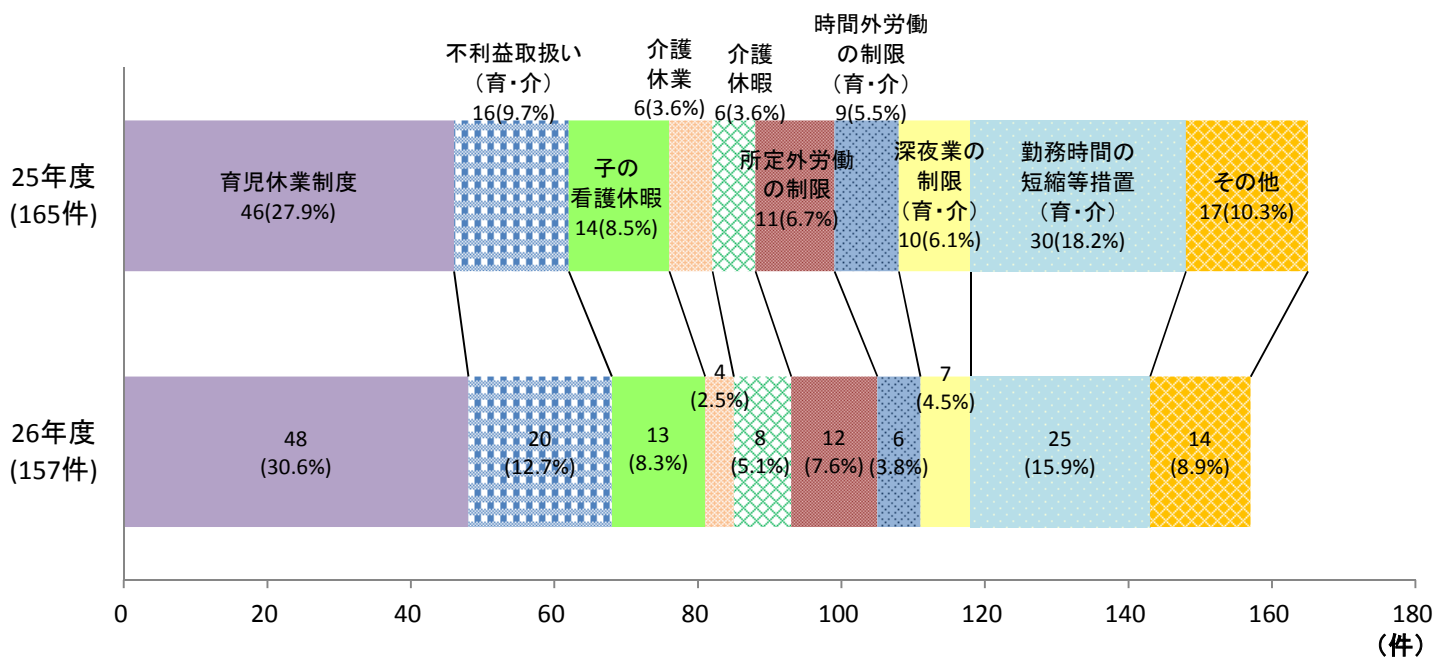
## 1. 相談件数の推移

	(件、%)	
	25年度	26年度
相談計	1,093 (100.0)	578 (100.0)
労働者	165 (15.1)	157 (27.2)
事業主	831 (76.0)	370 (64.0)
その他	97 (8.9)	51 (8.8)

## 2. 相談の内訳



## 3. 労働者からの相談の内訳



## 4. 個別紛争解決援助件数

	25年度	26年度
労働局長の援助	3	8