


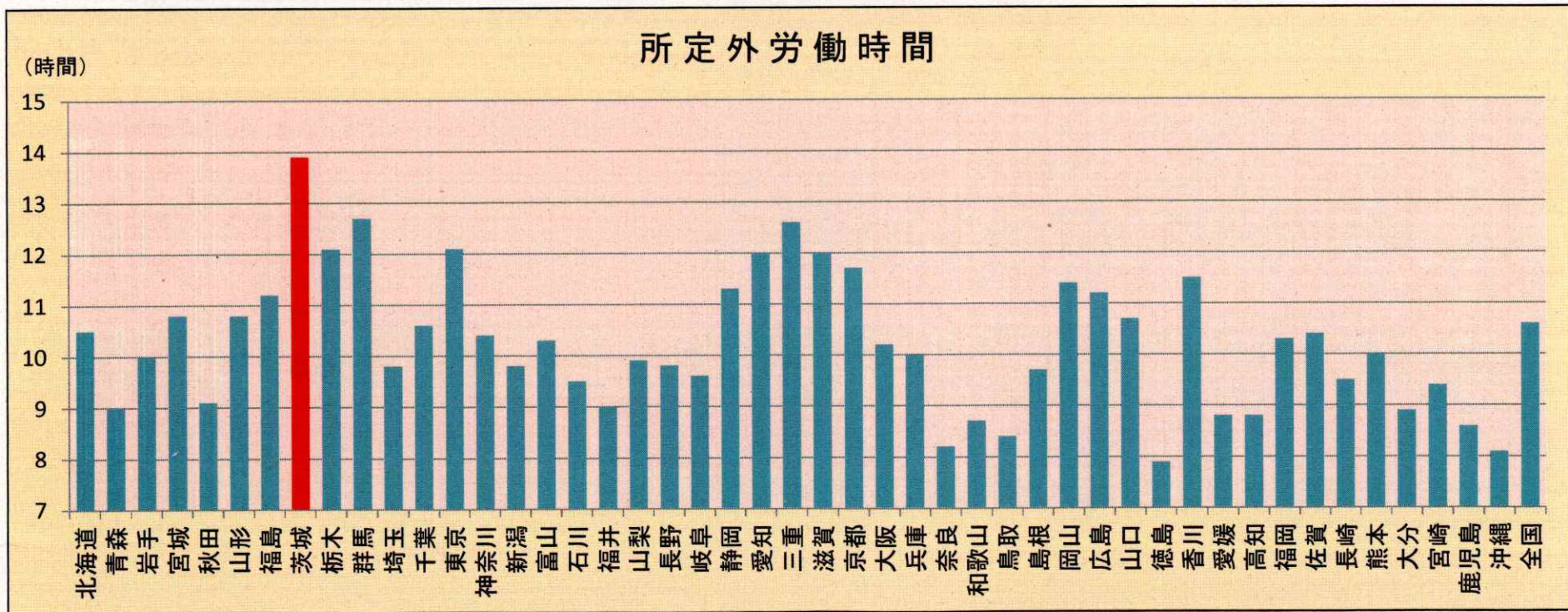
茨城県の月間総実労働時間・所定外労働時間(平成25年平均)

- 茨城県の月間総実労働時間は150.0時間で、少ない方から26位ですが、
- 所定外労働時間は13.9時間で、全国で一番長く、47位となっています。

	総実労働時間	順位
奈良	137.1	1
茨城	150.0	26
全国	145.5	



	所定外労働時間	順位
徳島	7.9	1
茨城	13.9	47
全国	10.6	



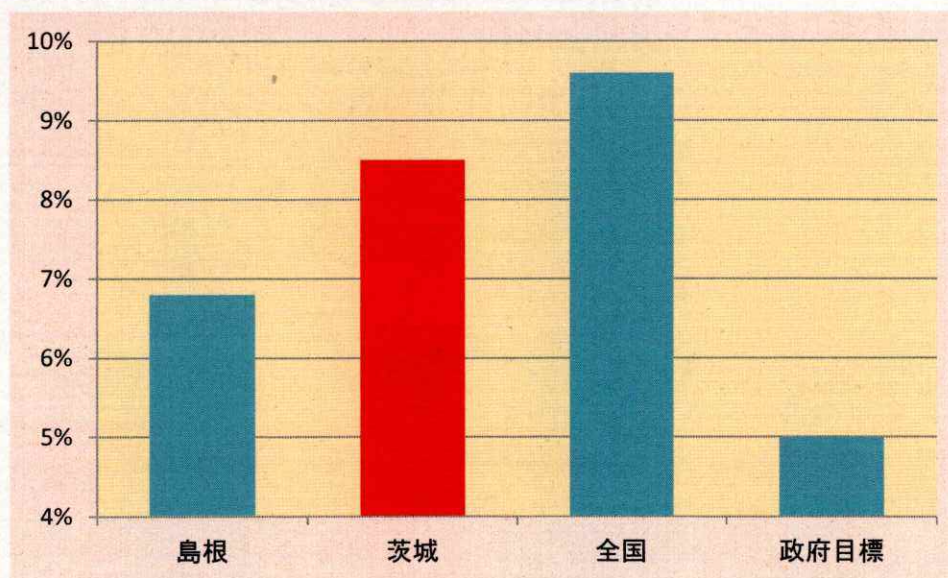
資料出所:厚生労働省「毎月勤労統計調査地方調査 平成25年年平均分結果概要」から作成

茨城県の週労働時間60時間以上の割合(平成24年)

- 茨城県の週労働時間60時間以上の労働者の割合は8.5%で、少ない方から15位ですが、
- 政府目標の5%を大きく上回っています。
- 「週労働時間60時間以上」は、「月時間外労働80時間以上」に相当します。

週労働時間60時間以上の労働者の割合

	60時間以上の割合	順位
島根	6.80%	1
茨城	8.50%	15
全国	9.60%	
政府目標	5.00%	



資料出所:総務省「就業構造基本調査」(平成24年)