

表1 茨城県内の労働災害発生状況(平成29年)

(平成29年5月末現在)

業種別	死傷者数(休業4日以上)		死亡者数		増減	
	28年 1月~5月	29年 1月~5月	28年 1月~5月	29年 1月~5月	死傷者数(%)	死亡者数(%)
計	915	973	12	8	58 (6.3)	-4 (-33.3)
製造業	264	291	3	1	27 (10.2)	-2 (-66.7)
食料品	99	98	0	0	-1 (-1.0)	0 (0.0)
化学	22	34	0	0	12 (54.5)	0 (0.0)
金属製品	41	40	1	1	-1 (-2.4)	0 (0.0)
建設業	127	137	5	3	10 (7.9)	-2 (-40.0)
土木	39	36	4	3	-3 (-7.7)	-1 (-25.0)
建築	55	62	1	0	7 (12.7)	-1 (-100.0)
その他	33	39	0	0	6 (18.2)	0 (0.0)
運輸交通業	124	121	1	0	-3 (-2.4)	-1 (-100.0)
道路貨物運送業	111	111	0	0	0 (0.0)	0 (0.0)
貨物取扱業	8	12	0	1	4 (50.0)	1
農林業	15	19	0	1	4 (26.7)	1
畜産水産業	44	42	0	2	-2 (-4.5)	2
商業	118	128	0	0	10 (8.5)	0 (0.0)
小売業	91	102	0	0	11 (12.1)	0 (0.0)
社会福祉施設	37	30	0	0	-7 (-18.9)	0 (0.0)
その他	178	193	3	0	15 (8.4)	-3 (-100.0)

表2 茨城県内の労働災害発生状況(平成28年)

(確定)

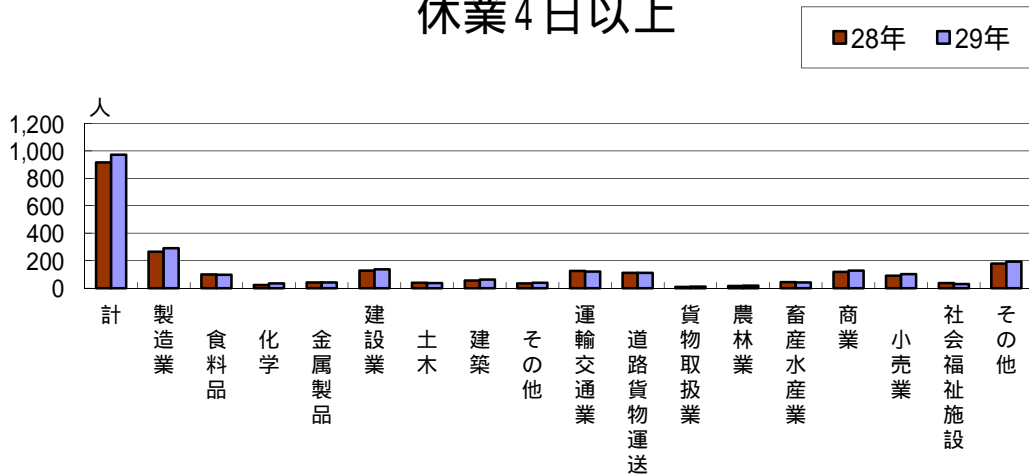
業種別	死傷者数(休業4日以上)		死亡者数		増減	
	27年 1月~12月	28年 1月~12月	27年 1月~12月	28年 1月~12月	死傷者数(%)	死亡者数(%)
計	2,870	2,845	33	26	-25 (-0.9)	-7 (-21.2)
製造業	813	782	2	4	-31 (-3.8)	2 (100.0)
食料品	232	247	1	0	15 (6.5)	-1 (-100.0)
化学	84	70	0	0	-14 (-16.7)	0 (0.0)
金属製品	141	145	0	1	4 (2.8)	1
建設業	350	364	12	11	14 (4.0)	-1 (-8.3)
土木	82	80	5	6	-2 (-2.4)	1 (20.0)
建築	167	165	3	5	-2 (-1.2)	2 (66.7)
その他	101	119	4	0	18 (17.8)	-4 (-100.0)
運輸交通業	389	369	7	2	-20 (-5.1)	-5 (-71.4)
道路貨物運送業	346	332	6	1	-14 (-4.0)	-5 (-83.3)
貨物取扱業	28	26	1	0	-2 (-7.1)	-1 (-100.0)
農林業	49	47	2	0	-2 (-4.1)	-2 (-100.0)
畜産水産業	153	119	1	1	-34 (-22.2)	0 (0.0)
商業	379	419	5	3	40 (10.6)	-2 (-40.0)
小売業	306	318	4	3	12 (3.9)	-1 (-25.0)
社会福祉施設	131	138	0	0	7 (5.3)	0 (0.0)
その他	578	581	3	5	3 (0.5)	2 (66.7)

労働災害発生状況(茨城)

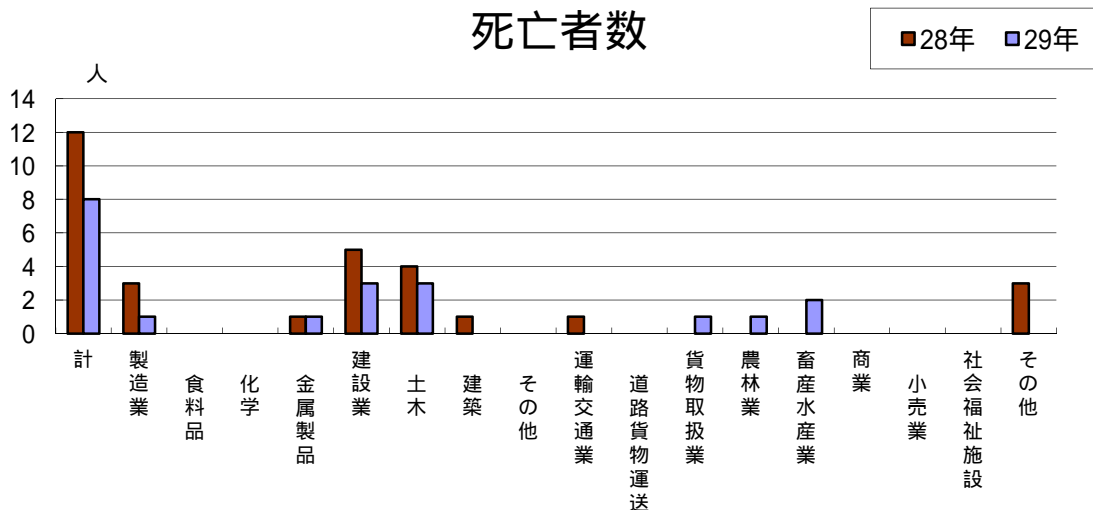
(平成29年5月末現在)

業種別	死傷者数(休業4日以上)		死亡者数		増減	
	28年 1月~5月	29年 1月~5月	28年 1月~5月	29年 1月~5月	死傷	死亡
計	915	973	12	8	58	-4
製造業	264	291	3	1	27	-2
食料品	99	98	0	0	-1	0
化学	22	34	0	0	12	0
金属製品	41	40	1	1	-1	0
建設業	127	137	5	3	10	-2
土木	39	36	4	3	-3	-1
建築	55	62	1	0	7	-1
その他	33	39	0	0	6	0
運輸交通業	124	121	1	0	-3	-1
道路貨物運送業	111	111	0	0	0	0
貨物取扱業	8	12	0	1	4	1
農林業	15	19	0	1	4	1
畜産水産業	44	42	0	2	-2	2
商業	118	128	0	0	10	0
小売業	91	102	0	0	11	0
社会福祉施設	37	30	0	0	-7	0
その他	178	193	3	0	15	-3

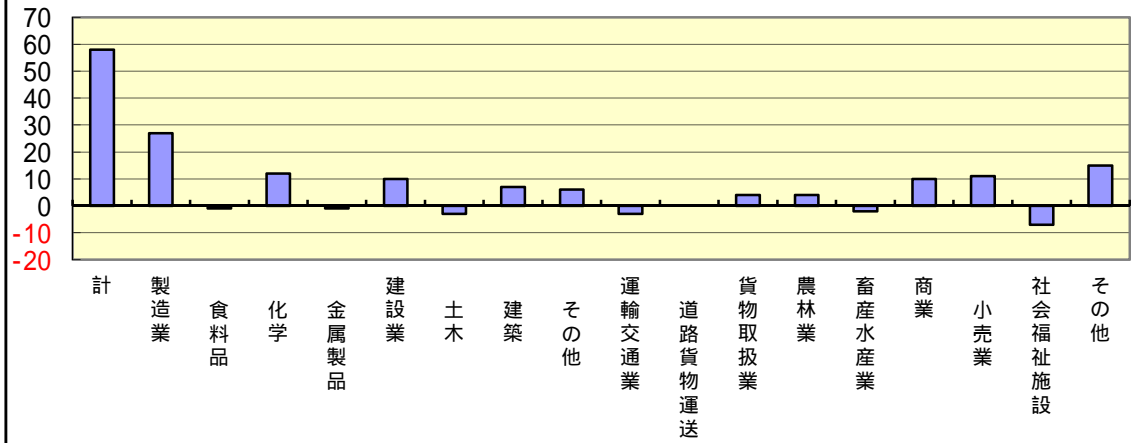
休業4日以上



死亡者数



災害発生状況の前年との増減 (休業4日以上)



災害発生状況の前年との増減 (死亡)

