


第525号

いばらき

雇用ニュース

2026年1月



冬の袋田の滝 久慈郡大子町（出典：観光いばらき HP）

◇◇ 雇用に関するご相談はハローワークへ！◇◇

－ お も な 内 容 －

- ・ 県内の雇用情勢 2
- ・ ハローワーク便り 3～5
(ハローワーク古河利用勸奨の広告を古河駅に掲載しました！)
(ハローワーク常陸鹿嶋は、茨城県立鹿島産業技術専門学院、公益財団法人介護労働安定センターと「介護就職デイ（雇用管理講習、介護就職説明・面接会）」を開催しました！！)
(ハローワーク水戸・笠間が新規高卒者等就職面接会「いばらきジョブフェスタ in 水戸」を開催しました！)
(ハローワーク筑西・下妻は、八千代町と共催で「八千代町 正社員&いきいきシニア 会社説明会&就職面接会」を開催しました！)
- ・ 育児休業給付専用のコールセンターを設置しました 6
- ・ 失業保険の金額・期間を増やせる!?という申請サポートに注意！ 7
- ・ 茨城県雇用関係主要指標 8

茨城労働局職業安定部

ホームページアドレス <https://jsite.mhlw.go.jp/ibaraki-roudoukyoku/>

令和7年11月 有効求人倍率 1.10倍

「県内の雇用情勢は、求人が求職を上回って推移しているものの、一段と改善の動きが弱まっている。引き続き、物価上昇等が雇用に与える影響を注視していく必要がある。」

新規求人の動き

①新規求人数	13,206 人
前年同月比	17.8 %減 11 か月連続の 減少
・フルタイム	8,286 人 前年同月比 17.9 %減
・パートタイム	4,920 人 前年同月比 17.5 %減
②主要産業別の増減	
増加:	卸売業、小売業(前年同月比8.1%増)
減少:	医療、福祉(同比18.5%減) サービス業(他に分類されないもの)(同比21.2%減) 生活関連サービス業、娯楽業(同比32.9%減)

新規求職の動き

①新規求職申込件数	5,797 件
前年同月比	7.5 %減 4 か月連続の 減少
・フルタイム	3,544 件 前年同月比 5.9 %減
・パートタイム	2,253 件 前年同月比 9.8 %減
②年齢別の状況(常用求職者)	
・34歳以下の申込状況	1,364 件 前年同月比 8.0 %減
・60歳以上の申込状況	1,786 件 前年同月比 2.0 %減

※ハローワークに来所せず、オンライン上で求職登録した者を含む。

茨城県の有効求人倍率全国順位

茨城県	1.10 倍	前月に比べて	0.02 ポイント下降	(全国 31 番目)
全国	1.18 倍	前月と同水準		

雇用保険の取扱状況

雇用保険受給資格決定件数	1,795 件	前年同月比	4.2 %減	2 か月連続の 減少
雇用保険受給資格者実人員	9,224 件	前年同月比	14.0 %増	7 か月連続の 増加
雇用保険被保険者				
資格取得者数	11,276 件	前年同月比	31.3 %増	2 か月連続の 増加
資格喪失者数	7,699 件	前年同月比	5.1 %減	5 か月連続の 減少
うち事業主都合離職者数	344 件	前年同月比	0.3 %増	2 か月ぶりの 増加

(注)雇用保険受給資格決定件数は速報値であり、修正があり得る。

ハローワーク古河利用勸奨の広告を古河駅に掲載しました！



ハローワーク古河では、令和7年11月13日（木）に古河駅構内にハローワーク古河利用勸奨のための広告を掲載しました。

ハローワーク古河では、お仕事探しや人材募集で様々な悩みの声を承っており、その様なお悩みに応えるため、各種支援サービスを行っていますが、その内容があまり知られていない現状がありました。このため、広くハローワーク古河を知っていただくため、広告を古河駅構内に掲載しました。

ハローワーク古河では、お仕事を探している求職者に対しては面接対策や応募書類の作成などの各種就職支援セミナーの開催や求職者担当者制による課題解決型の支援を、人材を募集している求人者に対しては企業説明会・面接会の開催や未充足の求人のフォローなどの支援を行っています。

また、SNSを活用した各種イベントの周知や支援サービスの案内、地方自治体と連携した求人検索サービスの提供を行っているほか、ハローワークにお越しいただくことが難しい方や時間が取れない方に対してはオンライン相談、予約相談などのサービスを提供しています。

併せて、令和7年11月25日（火）にハローワーク古河は新庁舎へ移転しました。新庁舎の住所は古河市下辺見 2099 古河労働総合庁舎1・2階となります。なお、電話番号に変更はありません。

ハローワーク古河では、今後も求職者の再就職支援や求人者の人材募集のために様々な取組を実施してまいります。

〈お問い合わせ先〉ハローワーク古河 TEL0280-32-0461



ハローワーク常陸鹿嶋は、茨城県立鹿島産業技術専門学院、公益財団法人介護労働安定センターと「介護就職デイ（雇用管理講習、介護就職説明・面接会）」を開催しました！！



【雇用管理講習の様子】



【介護就職説明・面接会の様子】

令和7年11月17日(月)、ハローワーク常陸鹿嶋は茨城県立鹿島産業技術専門学院、公益財団法人介護労働安定センターと「介護就職デイ(雇用管理講習、介護就職説明・面接会)」を茨城県立鹿島産業技術専門学院で開催しました。

雇用管理講習は、企業の充足支援・人材確保対策を目的として開催しました。参加事業所は14社、延べ20名の方に参加していただきました。講師は雇用管理コンサルタントの山口栄一特定社会保険労務士に依頼し、介護職員の採用と定着について、約50分程度の講習をしました。介護職員の採用と定着は、事業所にとって根幹に関わるため、参加事業所の担当者は、実践できる対策を見つけようと熱心に話を聞かれていました。

介護就職説明・面接会は、介護業界への理解促進、介護職への就職促進等を目的として開催しました。介護事業所は8社に参加していただき、求職者は介護の仕事に興味がある方、介護事業所に就職を希望される方など延べ62名の方に、参加していただきました。

本説明・面接会は、2時間という短い時間にもかかわらず、介護の仕事の内容説明、事業所との面接、介護機器の体験等を実施し、終始和やかなムードで行われました。

終了後、事業所の方からは、「こんなに人が集まるとは思わなかった。来年も参加したい」、求職者の方からは、「話がまとまり、後日、事業所を見学してみることになった」、「色々な介護事業所の仕事の内容を聞けてよかった」などの声をいただくことができました。

ハローワーク常陸鹿嶋では、今後も地方自治体等と連携しながら、介護等の人手不足分野へ、多くの方に興味を持っていただけるイベントを開催し、業界への理解促進や、企業と求職者のマッチングに努めてまいります。

ハローワーク水戸・笠間が新規高卒者等就職面接会

「いばらきジョブフェスタ in 水戸」を開催しました！

ハローワーク水戸・笠間は、令和7年12月4日(木)に令和8年3月新規高等学校卒業予定者等を対象とした就職面接会「いばらきジョブフェスタin水戸」を開催しました。

当日は参加企業40社に対し62名の学生が参加し、面接や企業説明が行われました。採用担当者の説明に熱心に耳を傾ける姿が各企業のブースで見受けられ、非常に活気のある面接会となりました。

参加した学生からは、「企業の方と和やかな雰囲気ので話ができよかった」、「接客のアルバイトをしているので販売系しか考えていなかったが、他の職種の説明を聞いてみると仕事のイメージができるようになり、選択の幅が広がった」等の声をいただきました。また、企業担当者からは、「高校生と直接話せる貴重な機会だった」、「今年度から高校生の採用を始めたが、高校生と大学生では反応が異なり勉強になる。説明や求人票の表現等、伝わりやすい工夫をしたい」との声をいただきました。

ハローワーク水戸・笠間では、今後も各学校と連携を図りながら、学生の就職促進に向けた取組を行ってまいります。



ハローワーク筑西・下妻は、八千代町と共催で

「八千代町 正社員&いきいきシニア 会社説明会&就職面接会」を開催しました！

ハローワーク筑西・下妻は、令和7年11月18日(火)に八千代町と共催で、求職者の就職と企業の人材確保を支援するための「八千代町 正社員&いきいきシニア 会社説明会&就職面接会」(会場:ハローワーク下妻)を開催しました。

当日は八千代町内に就業場所のある6企業に対し、再就職・転職を希望する17名(面接・説明件数:20件)の求職者の参加があり、各企業のブースでは、求人者、求職者とも終始和やかな雰囲気の中で、面接や企業説明が行われました。

就職面接の前に企業の担当者から直接説明を受け、会社について多くの情報を得ていただく機会とするため、今年度は会社説明会を中心として開催しました。

参加した求職者からは、「伺いたいことを丁寧に説明していただいた」、「ぜひ工場見学がしたい」との声があり、また、企業担当者からは、「多くの方に面接する機会をつくっていただきありがとうございました」など前向きな感想を聞くことができ、求職者、求人者に向けて、これからの再就職、人材確保の良い機会を提供することができました。

ハローワーク筑西・下妻は、今後も各地方自治体等と連携し、求職者の再就職及び企業の人材確保について積極的に支援を行ってまいります。



被保険者、事業主の皆さまへ

令和7年11月17日～

育児休業等給付専用の コールセンターを設置しました

育児休業等給付に関する制度内容や申請手続き、電子申請の処理状況の目安に関するお問い合わせは、以下のコールセンターまでお電話をお願いします。

対象の
給付金

- ◆ 育児休業給付金(支給期間の延長を含みます)
- ◆ 出生時育児休業給付金
- ◆ 出生後休業支援給付金
- ◆ 育児時短就業給付金

こんな
問い合わせに
対応します

- ◆ 給付金の内容や支給要件を知りたい
 - ◆ 支給額がどのように計算されるか知りたい
 - ◆ 給付金の申請手続きを知りたい
 - ◆ 支給時期や電子申請の処理の目安を聞きたい
- (※具体的な支給日はお答えできませんので、予めご了承ください。)

育児休業等給付コールセンター

0570-200-406



受付時間 平日8:30～17:15 (土日祝日、12/29～1/3を除く)

※通話料は利用者負担となります


 厚生労働省 都道府県労働局・ハローワーク

LL071107保01

失業保険の金額・期間を増やせる? という申請サポートに**注意!**

1


退職を考えてるけど、失業保険の申請って難しそう...



2

申請をサポートしてくれる事業者があるんだ! しかも受給額が増えるって!

プロにお任せ!
最大〇〇万円受け取れる! ✨
受給期間を延長できる!



契 約 後 . . .

3

広告や事前説明で聞いていたような金額の給付金はもらえなかった...



解約したら高額な違約金を請求された!

請求書
違約金 〇〇万円



退職の理由はうつ病だということにしましょう!

診断されるためのマニュアルを送ります!

指示通りにオンライン診療を受けてください!

不正受給を促すようなサポート内容だった...!



- ✓ 「〇〇万円受け取れる」などの期待を持たせる広告に注意!
- ✓ 契約前にサービス内容などを慎重に検討しましょう!
- ✓ 不正受給を促すような助言には絶対にのらないで!
- ✓ 契約で不安を感じたら ^{いやや!} 188 に相談!
- ✓ 失業保険のことはハローワークに相談!

※お近くのハローワークの連絡先は厚生労働省のサイトで確認できます: アクセスはこちらから
https://www.mhlw.go.jp/stf/seisakunitsuite/bunya/koyou_roudou/koyou/hellowork.html



茨城県雇用関係主要指標

項 目 年・月	新規求人数			新規求職申込件数			月間有効(月平均)		就職件数 全 数	雇 用 保 険 受 給 者 実 人 員 (基本手当分)
	全数	うち 2次産業	うち 3次産業	全数	うち 34歳以下 の者	うち 60歳以上 の者	求人全数	求職全数		
4年度月平均	18,828	4,072	14,507	8,032	2,114	2,176	54,290	36,454	2,278	7,744
5年度月平均	17,239	3,697	13,383	7,909	2,001	2,234	49,992	36,405	2,149	8,273
6年度月平均	16,323	3,244	12,931	7,757	1,823	2,339	47,574	36,170	2,018	8,321
6 年 4 月	16,941	3,381	13,350	10,918	2,373	3,885	48,759	38,560	2,355	7,486
5	16,520	3,124	13,224	9,047	2,097	2,814	47,558	39,548	2,257	8,245
6	15,175	3,200	11,855	7,056	1,765	1,926	47,076	38,337	2,166	8,362
7	16,674	3,437	13,055	7,574	1,813	2,164	46,540	36,840	2,067	9,471
8	15,958	3,292	12,570	6,920	1,691	1,847	46,062	35,702	1,546	9,371
9	16,429	3,406	12,824	7,658	1,931	2,093	47,709	36,023	1,902	8,983
10	17,237	3,530	13,478	7,992	1,935	2,380	48,549	36,360	2,116	8,827
11	16,056	3,028	12,911	6,266	1,483	1,823	48,279	34,996	1,827	8,092
12	15,655	3,021	12,523	5,503	1,343	1,581	46,953	32,789	1,706	8,046
7 年 1 月	17,809	3,312	14,383	8,255	1,858	2,620	48,329	33,475	1,561	7,949
2	15,853	3,036	12,702	7,880	1,714	2,412	47,854	34,957	1,984	7,587
3	15,571	3,163	12,300	8,009	1,872	2,525	47,219	36,451	2,727	7,434
7 年 4 月	15,274	3,334	11,811	10,985	2,306	4,237	44,017	39,034	2,130	7,456
5	15,098	2,960	12,068	8,591	1,910	2,918	43,514	39,866	1,956	8,318
6	14,295	2,921	11,276	7,270	1,768	2,097	43,030	39,468	1,922	9,056
7	15,633	3,515	12,012	7,651	1,947	2,260	43,533	38,379	1,897	10,363
8	13,711	2,811	10,840	6,869	1,678	2,001	42,155	37,108	1,552	10,292
9	14,565	3,310	11,070	7,525	1,785	2,251	42,615	37,466	1,842	10,433
10	15,693	3,308	12,217	7,942	1,941	2,522	43,064	38,005	2,015	10,149
11	13,206	2,629	10,488	5,797	1,364	1,786	41,876	36,181	1,554	9,224
8 年 1 月										
2										
3										

項 目 年・月	求人倍率(季調値)(倍)				前年同月比増減率(%)								全 国 完全失業者	
	新規		有効		新規求人		新規求職		就職件数		受給者実人員		実数 (万人)	失業率 (季調値) %
	茨城	全国	茨城	全国	茨城	全国	茨城	全国	茨城	全国	茨城	全国		
4年度月平均	2.34	2.30	1.49	1.31	4.0	9.3	▲ 0.7	▲ 1.0	2.4	▲ 1.3	▲ 7.7	▲ 6.7	178	2.6
5年度月平均	2.18	2.28	1.37	1.29	▲ 8.4	▲ 2.4	▲ 1.5	▲ 1.7	▲ 5.7	▲ 1.6	6.8	4.4	179	2.6
6年度月平均	2.10	2.26	1.32	1.25	▲ 5.3	▲ 3.1	▲ 1.9	▲ 2.1	▲ 6.1	5.3	0.6	1.0	175	2.5
6 年 4 月	2.11	2.21	1.36	1.26	1.4	▲ 2.3	4.4	3.6	▲ 8.7	▲ 1.2	7.6	6.6	193	2.6
5	2.09	2.20	1.35	1.25	▲ 2.1	▲ 0.6	3.1	1.4	▲ 0.4	▲ 0.3	2.0	4.3	193	2.6
6	2.08	2.25	1.33	1.24	▲ 12.5	▲ 9.4	▲ 6.7	▲ 8.1	▲ 3.5	▲ 8.8	▲ 1.9	▲ 1.2	181	2.5
7	2.11	2.24	1.32	1.25	▲ 3.1	1.2	6.4	4.7	7.5	2.1	4.6	4.6	188	2.6
8	2.17	2.30	1.32	1.24	▲ 2.2	▲ 6.5	▲ 5.3	▲ 9.2	▲ 15.1	▲ 9.6	▲ 0.8	▲ 2.7	175	2.5
9	2.15	2.20	1.33	1.25	▲ 4.6	▲ 5.9	▲ 1.7	▲ 2.5	▲ 8.2	▲ 8.3	1.5	1.3	173	2.4
10	2.01	2.25	1.33	1.25	▲ 7.8	1.2	▲ 1.3	▲ 0.2	1.2	▲ 2.5	▲ 0.8	▲ 0.5	170	2.5
11	2.17	2.25	1.32	1.25	▲ 5.1	▲ 2.6	▲ 8.3	▲ 4.0	▲ 9.0	▲ 1.6	▲ 5.8	▲ 2.7	164	2.5
12	2.24	2.27	1.31	1.25	1.2	▲ 3.7	▲ 4.3	▲ 2.1	▲ 12.3	1.2	0.7	2.0	154	2.5
7 年 1 月	2.04	2.32	1.32	1.26	▲ 4.2	▲ 0.4	▲ 3.1	▲ 2.5	▲ 7.8	▲ 4.4	▲ 1.1	0.8	163	2.5
2	1.98	2.30	1.26	1.24	▲ 16.8	▲ 5.9	▲ 7.0	▲ 7.9	▲ 10.9	▲ 12.0	0.3	▲ 0.7	165	2.4
3	2.15	2.32	1.25	1.26	▲ 5.4	▲ 3.0	▲ 2.7	▲ 1.2	▲ 6.7	▲ 5.4	2.0	0.9	180	2.5
4	1.91	2.24	1.21	1.26	▲ 9.8	2.2	0.6	▲ 1.1	▲ 9.6	▲ 5.8	▲ 0.4	▲ 2.5	188	2.5
5	1.96	2.14	1.23	1.24	▲ 8.6	▲ 5.2	▲ 5.0	▲ 4.5	▲ 13.3	▲ 8.5	0.9	▲ 2.3	183	2.5
6	2.00	2.18	1.18	1.22	▲ 5.8	▲ 2.5	3.0	3.6	▲ 11.3	▲ 2.7	8.3	5.4	176	2.5
7	1.91	2.17	1.18	1.22	▲ 6.2	▲ 1.2	1.0	0.3	▲ 8.2	▲ 4.0	9.4	7.2	169	2.3
8	1.86	2.15	1.16	1.20	▲ 14.1	▲ 6.2	▲ 0.7	1.4	0.4	▲ 7.0	9.8	8.5	182	2.6
9	2.00	2.14	1.14	1.20	▲ 11.3	▲ 3.2	▲ 1.7	0.9	▲ 3.2	▲ 0.3	16.1	13.9	184	2.6
10	1.85	2.12	1.12	1.18	▲ 9.0	▲ 6.4	▲ 0.6	▲ 1.1	▲ 4.8	▲ 4.7	15.0	11.8	183	2.6
11	1.87	2.14	1.10	1.18	▲ 17.8	▲ 10.4	▲ 7.5	▲ 6.3	▲ 14.9	▲ 9.9	14.0	9.3	171	2.6
8 年 1 月														
2														
3														

- (注) 1. 学卒・日雇を除き、パートタイムを含む。
2. 新規求職申込件数の「うち34歳以下の者」、「うち60歳以上の者」とは、パートを含む常用。
3. ▲印は減少を示す。
4. 月平均の求人倍率と全国完全失業者については実数。
5. 令和6年12月以前の季調値は令和7年1月分公表時に新季節指数により改定されている。
6. ハローワークに来所せず、オンライン上で求職登録した求職者数や、求職者がハローワークインターネットサービスの求人に直接応募した就職件数等が含まれている。