

雇用ニュース

2020年12月



ダイヤモンド筑波：筑波山頂から太陽が出る瞬間、まるでダイヤモンドが光り輝くような光彩が見えます。
(写真提供：筑西市役所 経済部 観光振興課)

◇◇ 雇用に関するご相談はハローワークへ！ ◇◇

－ おもな内容 －

- ・ 県内の雇用情勢 2
- ・ ～障害者雇用特集～
- ・ 令和3年3月1日から障害者の法定雇用率が引き上げになります 3
- ・ 「障害者雇用の機会拡大を図ろう大作戦」イベントのお知らせ 4
- ・ 精神・発達障害者の障害者雇用をサポートします 5
- ・ 障害者に適した職務や雇用事例などを知りたい方へ 5
- ・ 茨城県特定（産業別）最低賃金改正 6
- ・ 令和2年度キャリア形成サポートセンター事業「人と組織の活性化を支援します」 6
- ・ ハローワーク便り
- ・ (ハローワーク高萩で「子育て中の方のための再就職準備セミナー」を開催
ハローワーク土浦で「土浦市保育施設説明会」を開催) 7
- ・ 茨城県雇用関係主要指標 8

茨城労働局職業安定部

ホームページアドレス <https://jsite.mhlw.go.jp/ibaraki-roudoukyoku/>

令和2年10月 有効求人倍率 1.19 倍

「県内の雇用情勢は、求人が求職を上回って推移しており、求人・求職の動きは、ほぼ横ばいの状態であるものの、新型コロナウイルス感染症が雇用に与える影響をより一層注視していく必要がある。」

新規求人の動き

- ① 雇用形態別新規求人数 19,066 人
前年同月比 10.7%減 11 か月連続の減少
- ・フルタイム 10,876 人 前年同月比 12.3%減
 - ・パートタイム 8,190 人 前年同月比 8.4%減
- ② 主要産業別の増減
- 増加: 医療, 福祉 (前年同月比 9.8%増)
- 減少: 複合サービス業 (同 80.6%減)
製造業 (同 29.5%減)
学術研究, 専門・技術サービス業 (同 24.8%減)
宿泊業, 飲食サービス業 (同 22.9%減)
運輸業, 郵便業 (同 21.6%減)
情報通信業 (同 20.5%減)
卸売業, 小売業 (同 17.9%減)
生活関連サービス業, 娯楽業 (同 15.2%減)
サービス業 (同 12.4%減)
等

新規求職の動き

- ① 雇用形態別新規求職者数 8,606 人
前年同月比 0.5%減 4 か月連続の減少
- ・フルタイム 5,342 人 前年同月比 3.0%減
 - ・パートタイム 3,264 人 前年同月比 3.8%増
- ② 年齢別の状況 (常用求職者)
- ・34 歳以下の若年者の申込状況
2,411 人 前年同月比 8.7%減
 - ・60 歳以上の高齢者の申込状況
2,131 人 前年同月比 12.0%増

茨城県の有効求人倍率 全国順位

茨城県 1.19 倍 前月と同水準 (全国 9 番目)
全国 1.04 倍 前月に比べて 0.01 ポイント上昇

雇用保険取扱状況

雇用保険受給資格決定件数	2,441 件	前年同月比	4.3%増	11 か月連続の増加
雇用保険受給者実人員	10,202 件	前年同月比	35.0%増	14 か月連続の増加
雇用保険被保険者				
資格取得者数	9,978 件	前年同月比	5.3%減	4 か月連続の減少
資格喪失者数	11,004 件	前年同月比	0.2%減	5 か月連続の減少
うち事業主都合離職者数	636 件	前年同月比	13.5%減	2 か月ぶりの減少

(注) 雇用保険受給資格決定件数は速報値であり、修正があり得る。

事業主のみなさまへ

令和3年3月1日から 障害者の法定雇用率が引き上げになります

障害に関係なく、希望や能力に応じて、誰もが職業を通じた社会参加のできる「共生社会」実現の理念の下、すべての事業主には、法定雇用率以上の割合で障害者を雇用する義務があります（障害者雇用率制度）。この法定雇用率が、令和3年3月1日から以下のように変わります。

事業主区分	法定雇用率	
	現行	令和3年3月1日以降
民間企業	2.2% ⇒	2.3%
国、地方公共団体等	2.5% ⇒	2.6%
都道府県等の教育委員会	2.4% ⇒	2.5%

また併せて、下記の点についてもご注意くださいよう、お願いいたします。

留意点 対象となる事業主の範囲が、**従業員43.5人以上に広がります。**

▶ 従業員43.5人以上45.5人未満の事業主の皆さまは特にご注意ください。

今回の法定雇用率の変更に伴い、障害者を雇用しなければならない民間企業の事業主の範囲が、従業員45.5人以上から43.5人以上に変わります。また、その事業主には、以下の義務があります。

- ◆ 毎年6月1日時点の障害者雇用状況をハローワークに報告しなければなりません。
- ◆ 障害者の雇用の促進と継続を図るための「障害者雇用推進者」を選任するよう努めなければなりません。

Q & A

Q1. 障害者雇用納付金の取り扱いはどうなるのでしょうか？

- A1.** ①令和2年度分の障害者雇用納付金について（※申告期間：令和3年4月1日から同年5月15日までの間）
令和3年2月以前については現行の法定雇用率（2.2%）、
令和3年3月のみ新しい法定雇用率（2.3%）で算定していただくことになります。
②令和3年度分の障害者雇用納付金について（※申告期間：令和4年4月1日から同年5月15日までの間）
新しい法定雇用率（2.3%）で算定していただくことになります。

Q2. 障害者を雇用する場合に活用できる支援制度はありますか？

- A2.** 障害者雇用のための各種助成金や職場定着に向けた人的支援など、様々な支援制度をご利用いただけます。サポートを実施している機関は様々ありますので、まずは事業所管轄のハローワークにご相談ください。

▶ 「障害者雇用のご案内」：<https://www.mhlw.go.jp/content/000615860.pdf>

（独）高齢・障害・求職者雇用支援機構の障害者雇用事例リファレンスサービスでは、障害者雇用について創意工夫を行い積極的に取り組んでいる企業の事例を紹介しています。

▶ URL：<https://www.ref.jeed.or.jp/>



厚生労働省・都道府県労働局・ハローワーク

LL021014障01

コロナに負けず推進中！障害者雇用の機会拡大を図ろう大作戦 イベントのお知らせ

●障害者の面接ポイントセミナー

＜障害者の採用面接における聞き取りポイントや対応について＞

【水戸会場】茨城県職業人材育成センター（水戸市水府町864-4）

令和3年1月28日（木）13:30～15:00（受付13:00～）

【土浦会場】ハローワーク土浦 3F大会議室（土浦市穴塚1838）

令和3年1月26日（火）13:30～15:00（受付13:00～）

●高等特別支援学校見学会&雇用促進セミナー

＜生徒の実習や寄宿舎の見学、障害者雇用の状況や行政の施策の説明＞

【茨城県立水戸高等特別支援学校】水戸市下大野町6212

令和3年1月19日（火）13:30～16:30（受付13:00～）

●精神・発達障害者しごとサポーター養成講座

＜精神・発達障害者と一緒に働くための、基本的な知識や対応方法のコツ等を知る＞

【水戸会場】茨城県水戸合同庁舎（水戸市柵町1-3-1）

令和3年2月18日（木）13:30～15:00（受付13:00～）

【土浦会場】ハローワーク土浦 3F大会議室（土浦市穴塚1838）

令和3年2月9日（火）13:30～15:00（受付13:00～）

●障害者雇用促進セミナー

＜障害者雇用の状況、行政の施策、助成金、障害者雇用の進め方説明＞

【水戸会場】ホテルレイクビュー水戸（水戸市宮町1-6-1）

令和3年2月25日（木）13:30～15:00（受付13:00～）

【土浦会場】ハローワーク土浦 3F大会議室（土浦市穴塚1838）

令和3年2月26日（金）13:30～15:00（受付13:00～）

茨城労働局・ハローワーク・茨城県

※ 例年開催しておりました障害者就職面接会については、新型コロナウイルス感染症拡大防止のため、令和2年度後期（1月～2月）に開催する予定の就職面接会についても中止することといたしました。求人者、求職者の皆様にはご不便をおかけしますが、ご理解のほどよろしくお願い申し上げます。

精神・発達障害者の障害者雇用をサポートします

「まだ精神・発達障害者の雇用経験が無い」「社内から障害者雇用について不安の声が挙がっている」「採用後の雇用管理について相談したい」等、精神・発達障害者の方の雇用に関する事業所の悩みについて精神障害者雇用トータルサポーターがサポートいたします。

事業所に向けた支援内容

精神・発達障害者の雇用促進に向けた個別相談

精神・発達障害者の雇用管理や業務の切り出し、合理的配慮などについてのご相談に個別に対応しています。

「精神・発達障害者しごとサポーター養成講座」の実施

精神・発達障害者における障害特性やコミュニケーション等について知識を深めるための講座を実施しています。

開催日時や場所が決まっている集合講座と、講座依頼があった事業所に出向いて講座を実施する出前講座を行っています。

定着支援

地域の支援機関と連携し、定期的に事業所訪問を行います。事業所と対象者の間に立ち、環境調整を行い長期雇用を支援します。

その他

障害者雇用をテーマにした事業所向けセミナー（障害者面接のポイントなど）の実施や、事業所のニーズに応じて事業所説明会や見学会を行っています。


詳しくは、茨城労働局職業対策課 まで⇒TEL：029-224-6219

障害者に適した職務や雇用事例などを知りたい方へ

（独）高齢・障害・求職者雇用支援機構では、障害者雇用に取り組む事業所の好事例の紹介や、きめ細かなマニュアルを配信しているほか、就労支援機器の無料貸出を行っています。

<障害者雇用事例リファレンスサービス>

障害者雇用に先駆的に取り組んでいる事業所の好事例を、ホームページで紹介しています。業種や障害種別、従業員規模などを細かく指定して検索することができます。



詳しくはこちら⇒



<障害者雇用ハンドブック・マニュアル>

障害者雇用に関する問題点の解消のためのノウハウや具体的な雇用事例を、業種別・障害別にまとめたマニュアルを配信しています。ほかにも、障害者の雇用管理や雇用形態、職場環境、職域開発などについて、事業所が創意工夫して実践している取組を、テーマ別にとりまとめた事例集も紹介しています。



詳しくはこちら⇒



<就労支援機器の紹介・無料貸出>

障害者の就労を支援する機器をホームページに写真や動画で紹介しています。また、一定期間（原則6か月）、機器の無料貸出も行っています。

詳しくはこちら⇒



詳しくは、（独）高齢・障害・求職者雇用支援機構 茨城支部 まで⇒TEL：029-300-1215

茨城県特定（産業別）最低賃金改正

～最低賃金は、暮らしの支えです。～

茨城県の特定（産業別）最低賃金

産業名	鉄鋼業	はん用機械器具、 生産用機械器具、 業務用機械器具製造業	計量器・測定器・分析機器・試験機・理化学機械器具、 医療用機械器具・医療用品、光学機械器具、 レンズ、電子部品・デバイス・電子回路、電気機械器具、 情報通信機械器具、時計・同部分品製造業	各種商品小売業
最低賃金額 (時間額)円	945	907	904	874
発効日	R2.12.31	R2.12.31	R2.12.31	R2.12.31

●最低賃金制度は、最低賃金法に基づき国が賃金の最低限度を定め、使用者は、その最低賃金額以上の賃金を支払わなければならないとする制度です。

茨城県最低賃金は

851円



発効日
令和2年10月1日

※最低賃金に関する問い合わせは、茨城労働局賃金室（Tel.029-224-6216）又は最寄りの労働基準監督署までご連絡ください。

令和2年度キャリア形成サポートセンター事業（本事業は厚生労働省より株式会社パソナが運営を受託しています）

人と組織の活性化を支援します

こんな課題はありませんか？


- 新入社員の主体性・積極性を高め、定着を促進したい
- 育児・介護休職を活用した社員の復職支援をしたい
- 中堅社員のモチベーションを高める施策を打ちたい
- セカンドキャリア支援に何をしたら良いか知りたい

キャリアサポートセンターの支援内容

ジョブ・カードやセルフ・キャリアドックを活用し、キャリアコンサルティングを行いながら、キャリア形成と職業能力開発を総合的に支援します。雇用型訓練の導入支援も承ります。

キャリア形成サポートセンターを活用すると…

採用・マッチング	人材育成・人事評価	モチベーションアップ
履歴書だけでは理解しにくい応募者の価値観や強み、キャリアの方向性、職業能力を理解しやすくなります！	社員一人ひとりの効果的な職業能力開発はもともと人事評価も可能になります！	将来のありたい姿や目標が明確になるため、能力開発への意欲や強みがいを醸成し定着を促進する効果が期待できます！



社員一人ひとりに対するキャリアコンサルティングを無料[※]で活用できます！

※本事業は、国の予算の範囲内で実施するため、一定の上限等があります。キャリアコンサルティングが無料になる対象については、キャリア形成サポートセンターまでお問い合わせください。



茨城キャリア形成サポートセンター（株式会社パソナ内）
つくば市竹園1-6-1 つくば三井ビル12F ☐ carisapo_ibarak@pasona.co.jp
https://carisapo.mhlw.go.jp/ ☎029-855-3344



●ハローワーク便り●

「子育て中の方のための再就職準備セミナー」を開催しました！



オンラインセミナーの様子


ハローワーク高萩は、令和2年11月9日（月）、高萩市・北茨城市と連携し「子育て中の方のための再就職準備セミナー」を開催しました。

オンライン開催ということもあり、当所管轄の高萩市、北茨城市などにお住まいの方のみならず、広く茨城県内にお住まいの11名の方に参加いただきました。中には、お子さんと一緒にモニターに映る姿も確認されました。

ハローワーク日立マザーズコーナーの就職支援ナビゲーターが、仕事探しに必要な準備、自己分析や応募書類の書き方などについてセミナーを行い、その後、高萩市と北茨城市の担当者から保育園などの子育て支援等に関する情報提供、ハローワーク高萩担当者から仕事の探し方について、高萩市担当者より女性活躍に関することの説明を行いました。

参加された方からは、「コロナ感染症の心配もあり、家に居ながら受講できて良かった」、「履歴書の書き方など知りたいと思っていた情報が聞けて良かった」など、好評の感想をいただきました。

今回参加された皆さまが、ひとりでも多く再就職していただけるよう支援して参ります。



「土浦市保育施設説明会」を開催しました！



説明会の様子

ハローワーク土浦（人材確保対策コーナー）は、令和2年10月30日（金）、「保育士マッチング強化プロジェクト」の一環として、土浦市と連携し「土浦市保育施設説明会」を開催しました。

当日は、ハローワークで求職活動中の保育士有資格者および保育士を目指す方6名が参加し、土浦市内の3法人7施設+土浦市子ども福祉課の保育施設の説明に熱心に耳を傾けていました。

昨年は保育所見学を行いました、本年はコロナ禍のため、説明会での開催としました。

参加いただいた園の現役保育士からは、やりがいや園の特徴等を参加者に伝えていただきました。各園とも説明には画像を使ったり、手作りの資料を作ってきてくれたりと、普段と違う仕事に緊張しながらもとてもわかりやすく園の雰囲気伝えていただきました。

参加者は、自分が働く姿を想像しながら、真剣な表情で説明を聞き、積極的に疑問点や不安な点について質問をし、保育の仕事の楽しさや責任の重さ等をあらためて感じていた様子でした。

また、参加者にご協力いただいたアンケートによると、「実際に働いている方の話が聞けて具体的でわかりやすかった。」「求人票にはなかった内容も聞くことが出来て役に立った。」「様々な園の生の情報が得られてとてもよかったです。」など、好評でした。

茨城県雇用関係主要指標

項目 年・月	新規求人数			新規求職申込件数			月間有効(月平均)		就職件数 全数	雇用保険 受給者 実人員 (基本手当分)
	全数	うち 2次産 業	うち 3次産業	全数	うち 若年者	うち 高齢者	求人全数	求職全数		
29年度月平均	19,542	4,219	15,140	9,141	2,979	1,684	54,694	36,467	3,134	7,277
30年度月平均	19,672	4,302	15,171	8,855	2,756	1,809	55,994	34,566	2,929	7,001
元年度月平均	19,036	3,870	14,993	8,550	2,505	1,926	54,463	34,386	2,741	7,444
31年4月	18,568	3,985	14,583	11,109	3,097	3,058	54,050	36,534	3,184	6,468
元 年 5	18,892	4,153	14,506	9,208	2,680	2,111	52,816	36,500	2,905	7,275
6	17,835	4,224	13,384	8,050	2,402	1,738	52,484	35,117	2,929	7,184
7	19,321	4,150	14,985	8,569	2,554	1,865	53,178	34,741	2,767	7,635
8	19,726	3,923	15,554	7,826	2,523	1,519	54,365	34,106	2,396	7,646
9	18,394	4,063	14,135	8,356	2,548	1,630	54,787	34,373	2,715	7,498
10	21,340	4,415	16,697	8,651	2,641	1,902	56,124	34,698	2,893	7,555
11	19,366	3,639	15,559	7,102	2,147	1,488	55,613	33,223	2,571	7,603
12	17,315	3,458	13,706	6,241	1,839	1,334	54,907	30,840	2,240	7,738
2年1月	20,214	3,716	16,326	9,100	2,568	2,084	54,456	31,923	1,980	7,992
2	20,054	3,314	16,606	9,188	2,515	2,114	55,797	34,282	2,424	7,259
3	17,404	3,403	13,871	9,202	2,545	2,272	54,977	36,297	3,884	7,477
2年4月	14,325	3,120	11,059	9,557	2,329	2,789	46,346	35,423	2,449	7,063
5	14,935	2,984	11,789	7,458	1,977	2,064	42,310	34,260	1,684	8,090
6	15,729	3,182	12,273	9,488	2,661	2,114	42,687	35,971	2,320	10,183
7	16,108	3,266	12,662	8,453	2,439	1,902	44,245	36,893	2,267	10,998
8	15,190	2,997	12,022	7,413	2,204	1,532	44,422	37,665	1,919	10,973
9	16,232	3,727	12,226	8,153	2,384	1,774	45,665	38,296	2,349	10,926
10	19,066	3,479	15,367	8,606	2,411	2,131	46,780	38,846	2,397	10,202
11										
12										
3年1月										
2										
3										

項目 年・月	求人倍率(季調値)(倍)				前年同月比増減率(%)								全 国 完全失業者	
	新規		有効		新規求人		新規求職		就職件数		受給者実人員		実数 (万人)	失業率 (季調値) %
	茨城	全国	茨城	全国	茨城	全国	茨城	全国	茨城	全国	茨城	全国		
29年度月平均	2.14	2.29	1.50	1.54	8.2	4.8	▲7.1	▲4.7	▲5.1	▲4.5	▲8.3	▲5.6	183	2.7
30年度月平均	2.22	2.42	1.62	1.62	0.7	0.9	▲3.1	▲4.4	▲6.5	▲6.2	▲3.8	▲0.9	166	2.4
元年度月平均	2.23	2.42	1.58	1.62	▲3.2	▲5.4	▲3.4	▲2.6	▲6.4	▲8.3	6.3	3.8	162	2.4
31年4月	2.21	2.44	1.60	1.63	▲4.8	▲0.3	▲4.1	▲4.2	▲5.4	▲7.8	10.7	6.6	176	2.4
元 年 5	2.34	2.40	1.62	1.62	4.2	▲2.5	▲8.0	▲6.6	▲11.5	▲11.5	▲1.2	▲0.3	165	2.4
6	2.23	2.38	1.63	1.61	▲6.6	▲4.2	▲5.4	▲2.3	▲7.2	▲7.9	1.3	2.1	162	2.3
7	2.20	2.37	1.61	1.59	▲3.8	2.5	1.6	6.5	▲3.2	▲0.1	0.8	2.1	156	2.3
8	2.29	2.43	1.62	1.59	3.2	▲5.9	▲8.9	▲8.9	▲11.3	▲10.5	▲2.5	4.4	157	2.3
9	2.21	2.35	1.59	1.58	▲4.2	▲1.5	1.6	7.2	▲2.4	▲0.6	2.7	4.4	168	2.4
10	2.32	2.43	1.62	1.58	▲2.9	▲4.0	▲9.5	▲7.6	▲8.3	▲8.0	0.6	0.2	164	2.4
11	2.34	2.38	1.61	1.57	0.1	▲6.7	▲7.6	▲5.4	▲6.8	▲10.0	7.3	1.5	151	2.2
12	2.22	2.44	1.60	1.57	▲2.0	2.1	3.7	4.0	▲8.8	▲5.6	16.8	8.1	145	2.2
2年1月	2.12	2.04	1.56	1.49	▲9.6	▲16.0	▲0.1	▲0.1	▲12.1	▲13.8	18.5	6.2	159	2.4
2	2.15	2.22	1.51	1.45	▲4.6	▲13.5	▲0.6	▲6.2	▲11.3	▲15.6	10.4	3.6	159	2.4
3	2.15	2.26	1.47	1.39	▲6.2	▲12.1	▲1.0	▲3.0	6.5	▲8.6	15.9	6.7	176	2.5
2年4月	1.96	1.85	1.41	1.32	▲22.9	▲31.9	▲14.0	▲10.2	▲23.1	▲26.9	9.2	1.0	189	2.6
5	2.14	1.88	1.36	1.20	▲20.9	▲32.1	▲19.0	▲14.5	▲42.0	▲40.7	11.2	3.0	198	2.9
6	1.75	1.72	1.30	1.11	▲11.8	▲18.3	17.9	16.5	▲20.8	▲20.2	41.7	25.8	195	2.8
7	1.86	1.72	1.27	1.08	▲16.6	▲28.6	▲1.4	▲1.8	▲18.1	▲20.9	44.0	27.6	197	2.9
8	1.86	1.82	1.19	1.04	▲23.0	▲27.8	▲5.3	▲2.6	▲19.9	▲17.2	43.5	33.2	206	3.0
9	2.08	2.02	1.19	1.03	▲11.8	▲17.3	▲2.4	▲2.5	▲13.5	▲16.2	45.7	35.8	210	3.0
10	2.00	1.82	1.19	1.04	▲10.7	▲23.2	▲0.5	2.8	▲17.1	▲15.0	35.0	32.2	215	3.1
11														
12														
3年1月														
2														
3														

- (注) 1. 学卒・日雇を除き、パートタイムを含む。
 2. 新規求職申込件数の「うち若年者」とは34歳以下の者、「うち高齢者」とは60歳以上の者で、パートを含む常用。
 3. ▲印は減少を示す。
 4. 求人倍率と全国完全失業者については月平均。
 5. 令和元年12月以前の季調値は季節調整値替えにより改訂されている。