

雇用ニュース

2019年12月



漁師料理「あんこうどぶ汁」発祥の北茨城市で開催される「全国あんこうサミット」。全国各地のあんこう料理を堪能できるほか、あんこうの吊るし切り実演も行われる。:1/26(日)北茨城市漁業歴史資料館（北茨城市商工観光課）

◇◇ 雇用に関するご相談はハローワークへ！ ◇◇

－ おもな内容 －

- ・ 県内の雇用情勢 2
- ・ ハロートレーニング（公的職業訓練）のメディアツアー
ものづくり訓練体験会を開催しました！ 3
- ・ 茨城県特定（産業別）最低賃金改正 3
- ・ 令和元年「高年齢者の雇用状況」集計結果の概要 4
- ・ 障害者の方を対象とした就職面接会を開催いたします 4
- ・ ハラスメント対応特別相談窓口を開設します！ 5
- ・ ハローワーク便り
（「いばらきジョブフェスタ」を開催しました、「日立市産業祭」に参加しました、
「常陸大宮市・常陸太田市の商工祭イベント」に参加しました、「介護職ちょっとだけ体験会」と「介護職就職できる面接会」を開催しました） 6～7
- ・ 茨城県雇用関係主要指標 8

茨城労働局職業安定部

ホームページアドレス <https://jsite.mhlw.go.jp/ibaraki-roudoukyoku/>

令和元年 10 月 有効求人倍率 1.63 倍
「雇用情勢は、着実に改善が進んでいます」

新規求人の動き

- ① 雇用形態別新規求人数 21,340 人
前年同月比 2.9%減 2 か月連続の減少
・フルタイム 12,396 人 前年同月比 6.3%減
・パートタイム 8,944 人 前年同月比 2.2%増
- ② 主要産業別の増減
増加:卸売業、小売業(前年同月比 16.7%増)
など
減少:サービス業(前年同月比 17.8%減)
製造業(前年同月比 10.1%減)
など

新規求職の動き

- ① 雇用形態別新規求職者数 8,651 人
前年同月比 9.5%減 2 か月ぶりの減少
・フルタイム 5,505 人 前年同月比 12.9%減
・パートタイム 3,146 人 前年同月比 2.7%減
- ② 年齢別の状況(常用求職者)
・34 歳以下の若年者の申込状況
2,641 人 前年同月比 12.2%減
・60 歳以上の高齢者の申込状況
1,902 人 前年同月比 0.5%減

雇用保険取扱状況

雇用保険受給資格決定件数	2,341 件	前年同月比 1.6%減	2 か月ぶりの減少
雇用保険受給者実人員	7,555 件	前年同月比 0.6%増	2 か月連続の増加
雇用保険被保険者			
資格取得者数	10,531 件	前年同月比 11.1%減	2 か月ぶりの減少
資格喪失者数	11,022 件	前年同月比 9.0%減	3 か月連続の減少
うち事業主都合離職者数	735 件	前年同月比 52.2%増	2 か月ぶりの増加

雇用ニュースクイズ

今月号4ページに掲載のとおり、茨城局管内における高齢者の雇用状況は、65 歳までの雇用確保措置実施済み企業が 100%となるなど着実に進展しているところです。ところで、本年 6 月に閣議決定された「経済財政運営と改革の基本方針 2019」(骨太方針 2019)では、「70 歳までの就業機会確保」が打ち出されておりますが、その実現のための方策として示されているものは、以下のうちどれでしょうか？

- ① 65 歳以降の就業については、他企業への再就職や起業支援なども含め検討する。
- ② 直ちに現行の 65 歳までの雇用確保義務を 70 歳までとする法改正を行う。
- ③ 現在 65 歳からとなっている年金支給開始年齢について、70 歳への引き上げを行う。




答えは、7Pに掲載しています。

ハロートレーニング(公的職業訓練)のメディアツアー ものづくり訓練体験会を開催しました!

茨城労働局では、「ポリテクセンター茨城」において、令和元年11月26日(火)メディアツアーを開催しました。昨年からは実施しているメディアツアーは、今回で2回目になります。ポリテクセンターが実施している職業訓練の強みでもある、ものづくり訓練を「見る」「体験する」「知る」をテーマにし、新聞社(2社)、広告社(1社)、ラジオ放送局(1社)計4名、ハローワーク職員9名、計13名が参加し、「電気・電子系訓練」と「機械系訓練」の2つを体験しました。訓練体験後は、メディアとの活発な意見交換がなされ、ハロートレーニングへの関心と期待がうかがえました。

今後、ハローワークを利用している求職者の方々に、今まで以上に訓練内容を具体的に説明し、ものづくりに興味がある方を、一人でも多く誘導できるように取り組んでまいります。



【担当部署・連絡先】
茨城労働局職業安定部 訓練室
TEL: 029-277-8001

茨城県特定(産業別)最低賃金改正

～最低賃金は、暮らしの支えです。～

茨城県の特定(産業別)最低賃金

産業名	鉄鋼業	はん用機械器具、 生産用機械器具、 業務用機械器具製造業 (機械器具製造業等)	計量器・測定器・分析機器・試験機・理化学機械器具、医療用機械器具・医療用品、光学機械器具・レンズ、電子部品・デバイス・電子回路、電気機械器具、情報通信機械器具、時計・同部品製造業(電気・精密機械器具等製造業)	各種商品小売業
最低賃金額 (時間額)円	943	905	901	871
発効日	R元.12.31	R元.12.31	R元.12.31	R元.12.31

●最低賃金制度は、最低賃金法に基づき国が賃金の最低限度を定め、使用者は、その最低賃金額以上の賃金を支払わなければならないとする制度です。

茨城県最低賃金は

849円



発効日
令和元年10月1日

※最低賃金に関する問い合わせは、茨城労働局賃金室(Tel.029-224-6216)又は最寄りの労働基準監督署までご連絡ください。

令和元年「高年齢者の雇用状況」集計結果の概要

～ 高年齢者雇用確保措置実施企業 100%達成！ ～

茨城労働局職業対策課

1 高年齢者雇用確保措置の実施状況

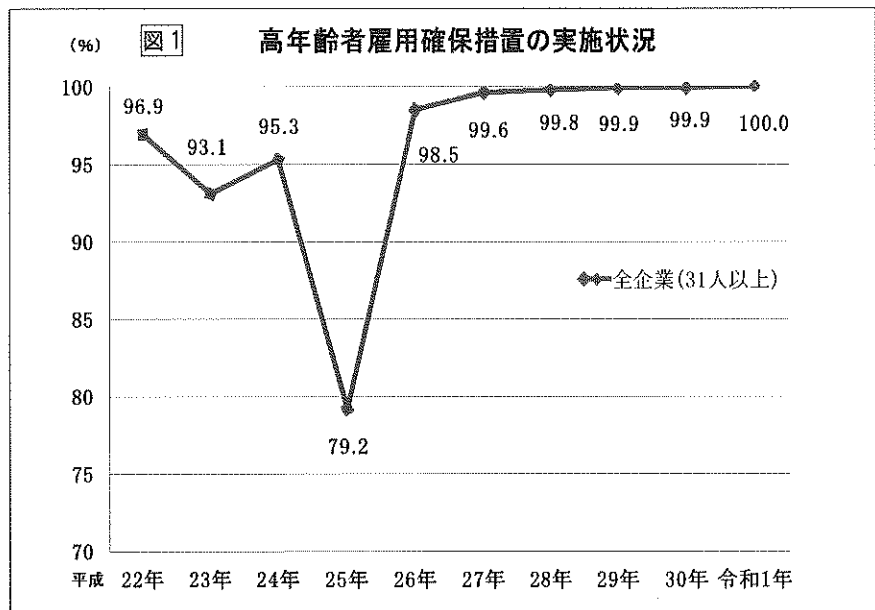
(1) 65歳までの高年齢者雇用確保措置（以下「雇用確保措置」という。）を実施済み企業※1の割合※2は100%(0.1ポイント増加)となった。（図1参照）

※1 集計対象：茨城県に本社を置く、常時雇用する労働者が31人以上の企業2,838社。※2 平成25年4月に制度改正（継続雇用制度の対象者を限定できる仕組みの廃止）があったため、平成24年と平成25年の数値は単純比較できない。

(2) 雇用確保措置の内訳は、定年制の廃止が3.2%（0.6ポイント増加）、定年の引上げが22.1%（1.9ポイント増加）、継続雇用制度の導入が74.7%（2.5ポイント減少）となった。

2 60歳定年到達者の動向

過去1年間の60歳定年企業における定年到達者5,963人のうち定年後に継続雇用された者の割合は85.6%、継続雇用を希望しなかった者の割合は14.3%、継続雇用を希望したが継続雇用されなかった者の割合は0.1%となった。



3 66歳以上働ける制度のある企業の状況

(1) 66歳以上働ける制度のある企業は891社、割合は31.4%となった。

(2) 70歳以上働ける制度のある企業は、836社（134社増加）、割合は29.5%（4.3ポイント増加）となった。

障害者の方を対象とした 就職面接会を開催いたします！

事業主の皆様と障害のある方が一堂に会し、お互いに理解を深めつつ面接を行い、就職機会の拡大を図ることを目的として、今年度におきましても、県内13カ所のハローワーク（公共職業安定所）を中心に、下記の4会場にて「障害者就職面接会（後期）」を開催いたします。

地区別	開催日時	開催場所	関係ハローワーク
県西地区	令和2年2月7日（金） 13:00～15:30（受付12:30～）	県西会場 結城市民情報センター（結城市国府町1-1-1）	筑西 下妻 古河 常総
県南地区	令和2年2月13日（木） 13:00～15:30（受付12:30～）	県南会場 ホテルグランド東雲（つくば市小野崎488-1）	土浦 常総 石岡 龍ヶ崎
県央地区	令和2年2月14日（金） 13:00～15:30（受付12:30～）	県央会場 ホテルレイクビュー水戸（水戸市宮町1-6-1）	水戸 笠間 常陸大宮
県北地区	令和2年2月18日（火） 13:00～15:30（受付12:30～）	県北会場 国民宿舎「鶴の岬」（日立市十王町伊師640）	日立 高萩

※問い合わせ先 最寄りのハローワーク又は茨城労働局職業対策課（TEL:029-224-6219）

—12月は職場のハラスメント撲滅月間です！—

ハラスメント対応特別相談窓口を開設します！

茨城労働局開設期間：令和元年12月2日（月）～令和2年3月31日（火）

働く人も、企業の担当者も、ご相談ください！

たとえば・・・

働く人

企業の担当者

セクハラについて社内の相談窓口にご相談したら「それくらいのことは我慢しろ」と言われた。

育児短時間勤務をしていたら同僚から「あなたが早く帰るせいで、まわりは迷惑している。」と何度も言われ、精神的に非常に苦痛を感じている。

長時間にわたって、繰り返し執拗に叱られてつらい。

職場のハラスメント対策として相談窓口の一元化を検討したいが、どうすればよいのだろう。

セクハラや妊娠・出産・育児休業・介護休業等に関するハラスメントの防止措置は、会社としてなにをする必要があるんだろう。パワハラも法制化されたことだし、対策に含めた方がよいのだろうか？

茨城労働局 職場のハラスメント対応特別相談窓口

受付時間 8:30～17:15（土曜・日曜・祝祭日を除く）
※時間をかけて、丁寧にご相談に対応しています。
できるだけお早めにお電話またはご来庁ください。

電話番号 029-277-8295

住所 〒310-8511 水戸市宮町1-8-31 茨城労働総合庁舎6階
雇用環境・均等室【相談・指導部門】

厚生労働省委託事業 ハラスメント悩み相談室

 **0120-714-864**

※受付時間：月曜～金曜 12:00～21:00 / 土曜・日曜 10:00～17:00
祝日及び年末年始（12月29日～1月31日）を除く。携帯電話・スマートフォンからも連絡できます。

※受付フォーム <https://harasu-soudan.mhlw.go.jp/mail-soudan>

※メールアドレス mail@harasu-soudan.mhlw.go.jp



専用Webサイト

ハラスメント悩み相談室 

（委託運営）

LEC東京リーガルマインド

●ハローワーク便り●

「いばらきジョブフェスタ」を開催しました！



茨城県内における令和2年3月新規高卒者の就職内定状況は、令和元年9月末現在で、就職内定率68.1%となり、前年同月(64.3%)に比べ、3.8ポイント上回っております。

そのような状況の中、茨城労働局及びハローワーク水戸・笠間・常陸大宮は、茨城県、茨城県教育委員会、管内各市町村と連携し、11月27日(水)に「いばらきジョブフェスタ in 水戸」(令和2年3月卒業予定の高校生を対象とした就職面接会)を開催いたしました。この就職面接会では、一人でも多くの生徒が内定を受けよう、就職機会確保のための取組の一環として開催したものです。

参加状況は、参加企業60社、参加した生徒は77人となりました。

今後、各ハローワークでは各高等学校と密接に連携しながら、未内定者に対する一貫した個別支援を引き続き実施してまいります。

「日立市産業祭」に参加しました！

ハローワーク日立は、11月9日(土)に日立市池の川さくらアリーナで開催された日立市産業祭に、ハローワークをより多くの人に知ってもらうことを目的として参加しました。

当日は、「VRで職業体験」のコーナーを設け、建設と介護の仕事のVR体験をしてもらいました。また、お子様には手造りの「輪投げコーナー」を用意し、お母さんたちにマザーズコーナーのリーフレットを配付しました。

多くの方に興味を持っていただき、リーフレット・求人情報に加え、来年1月6日からのハローワークシステム刷新のリーフレットも配布し、広く周知することができました。これを機会に、多くの方にハローワークをご利用いただければと思います。




常陸大宮市・常陸太田市の 商工祭イベントに参加しました！



ハローワーク常陸大宮では、ハローワークをより知ってもらい、利用の拡大を図るために、11月3日(常陸大宮市)、9日・10日(常陸太田市)に地元で開催された商工祭に参加しました。

商工祭は、3日とも秋晴れに恵まれ、大勢の方が参加しました。ハローワークのリーフレットを1枚でも多く配布することで、ハローワークを知ってもらうため、厚生労働省公認のゆるキャラ「ハトレくん」の実写版を制作したところ、異色のゆるキャラ「ハトレくん」は、来場者に十分なインパクトがあったようで、多くのリーフレットを配布することができました。ハローワークは仕事探しのイメージもありますが、在職中の方にも、高齢雇用継続給付、育児休業給付、教育訓練給付等、色々な給付制度があるため、それらを案内をする貴重な機会となりました。



1人でも多くの方にハローワークを利用していただき、また利用された皆様が満足のできるハローワークを目指してまいります。

「介護職ちょっとだけ体験会」と 「介護職就職できる面接会」を開催しました！

ハローワーク土浦(人材確保対策コーナー)は、厚生労働省が設定した介護の日(11月11日)前後に実施する「介護就職デイ」に合わせて、2つのイベントを開催しました。



ロボットスーツHALの装着体験の様子

1つ目は、介護の仕事の一部を模擬体験することで介護の仕事を身近に感じていただくことを目的とした「介護職ちょっとだけ体験会」で、つくば市にある「医療法人 みなみつくば会 有料老人ホームサンシャイン・ヴィラつくば倶楽夢」にご協力をいただき、11月6日に参加者12名を集めて開催しました。介護ロボットの導入が業界全体で進み、介護をする際の身体的負担が軽減することで介護現場の労働環境がどんどん変わっていくであろうことを求職者に知っていただくために、当所管内にあるサイバーダイн社のロボットスーツHALの装着体験や、機能の異なる車いすの比較

試乗体験、施設見学など、アットホームな雰囲気の中で興味を刺激されながら介護の仕事に触れることができました。

2つ目は、11月12日にハローワーク土浦会議室にて開催した「介護職就職できる面接会」で、施設形態の異なる4事業所と介護の仕事に就きたい求職者10名が参加しました。入社後のミスマッチを無くすために面接でお互いを十分理解してもらえるよう時間には余裕を持った設定をしましたが、中には面接が1時間近くに及ぶケースもあるなど、求人者と求職者の双方からこの機会にかける意気込みが伝わってくる熱い面接会となりました。



面接会の様子

ハローワーク土浦は、地域の福祉を担う新たな人材確保のために、多くの求人者・求職者が参加したいと思うような工夫を凝らしたイベントを今後も開催してまいります。

雇用ニュースクイズの答え

①でした。

骨太方針 2019 では、65 歳から 70 歳までの就業機会確保について、多様な選択肢を法制度上整えるものとされており、その選択肢のイメージとしては、現行法における 65 歳までの定年延長や継続雇用制度導入を 70 歳までとするもののほか、「他の企業への再就職の実現」、「個人とのフリーランス契約への資金提供」、「個人の起業支援」、「個人の社会貢献活動への資金提供」が想定されているところです。

なお、②の法改正については、第一段階として、上記の選択肢を明示したうえで、70 歳までの就業機会確保の努力規定とし、第二段階で義務化とすることを検討するとされています。また、③の年金支給開始年齢については引上げを行わず、他方、現在 60 歳から 70 歳まで自分で選択可能となっている年金受給開始の時期について、70 歳以降も選択できるようその範囲を拡大するとされています。



茨城県雇用関係主要指標

項目 年・月	新規求人数			新規求職申込件数			月間有効(月平均)		就職件数 全数	雇用保険 受給者 実人員 (基本手当分)
	全数	うち 2次産業	うち 3次産業	全数	うち 若年者	うち 高齢者	求人全数	求職全数		
28年度月平均	18,066	3,686	14,218	9,841	3,329	1,695	50,009	39,075	3,304	7,934
29年度月平均	19,542	4,219	15,140	9,141	2,979	1,684	54,694	36,467	3,134	7,277
30年度月平均	19,672	4,302	15,171	8,855	2,756	1,809	55,994	34,566	2,929	7,001
30年4月	19,495	3,959	15,295	11,586	3,330	2,976	56,739	37,482	3,365	5,845
5	18,131	4,259	13,656	10,004	3,140	2,054	55,077	37,878	3,281	7,365
6	19,093	4,254	14,693	8,509	2,678	1,663	53,289	36,452	3,157	7,093
7	20,088	3,989	15,954	8,437	2,712	1,619	54,102	35,226	2,859	7,575
8	19,121	4,398	14,469	8,592	2,853	1,474	55,104	34,591	2,700	7,845
9	19,207	4,618	14,361	8,221	2,578	1,471	55,649	34,068	2,782	7,300
10	21,978	4,646	17,192	9,554	3,007	1,912	56,792	35,157	3,155	7,511
11	19,346	4,368	14,762	7,684	2,429	1,455	56,393	33,613	2,759	7,086
12	17,673	3,857	13,574	6,017	1,911	1,204	55,613	30,968	2,457	6,625
31年1月	22,355	4,564	17,634	9,113	2,799	1,884	56,228	31,336	2,252	6,747
2	21,026	4,591	16,249	9,245	2,768	1,962	58,392	32,986	2,734	6,573
3	18,551	4,125	14,214	9,299	2,867	2,030	58,546	35,038	3,647	6,452
31年4月	18,568	3,985	14,583	11,109	3,097	3,058	54,050	36,534	3,184	6,468
元 年 5	18,892	4,153	14,506	9,208	2,680	2,111	52,816	36,500	2,905	7,275
6	17,835	4,224	13,384	8,050	2,402	1,738	52,484	35,117	2,929	7,184
7	19,321	4,150	14,985	8,569	2,554	1,865	53,178	34,741	2,767	7,635
8	19,726	3,923	15,554	7,826	2,523	1,519	54,365	34,106	2,396	7,646
9	18,394	4,063	14,135	8,356	2,548	1,630	54,787	34,373	2,715	7,498
10	21,340	4,415	16,697	8,651	2,641	1,902	56,124	34,698	2,893	7,555
11										
12										
2年1月										
2										
3										

項目 年・月	求人倍率(季調値)(倍)				前年同月比増減率(%)								全 国 完全失業者	
	新規		有効		新規求人		新規求職		就職件数		受給者実人員		実数 (万人)	失業率 (季調値) %
	茨城	全国	茨城	全国	茨城	全国	茨城	全国	茨城	全国	茨城	全国		
28年度月平均	1.84	2.08	1.28	1.39	5.2	5.3	▲ 6.6	▲ 5.9	▲ 4.9	▲ 5.0	▲ 6.4	▲ 8.0	203	3.0
29年度月平均	2.14	2.29	1.50	1.54	8.2	4.8	▲ 7.1	▲ 4.7	▲ 5.1	▲ 4.5	▲ 8.3	▲ 5.6	183	2.7
30年度月平均	2.24	2.42	1.62	1.62	0.7	0.9	▲ 3.1	▲ 4.4	▲ 6.5	▲ 6.2	▲ 3.8	▲ 0.9	166	2.4
30年4月	2.14	2.37	1.60	1.60	▲ 0.4	4.6	▲ 1.4	▲ 1.9	▲ 8.1	▲ 4.0	▲ 9.6	▲ 3.5	180	2.5
5	2.15	2.38	1.60	1.61	1.9	5.5	▲ 1.0	▲ 1.3	▲ 3.3	▲ 2.0	▲ 3.9	▲ 0.9	158	2.3
6	2.29	2.42	1.59	1.61	3.7	0.2	▲ 9.6	▲ 9.3	▲ 8.7	▲ 9.4	▲ 7.6	▲ 5.2	168	2.5
7	2.18	2.41	1.61	1.62	4.1	3.7	3.1	▲ 2.4	▲ 2.6	▲ 4.5	▲ 2.0	▲ 0.3	172	2.5
8	2.14	2.39	1.62	1.63	0.8	3.4	▲ 1.6	▲ 4.9	▲ 3.0	▲ 6.3	▲ 6.7	▲ 2.3	170	2.4
9	2.29	2.44	1.64	1.63	▲ 1.8	▲ 6.6	▲ 14.4	▲ 14.9	▲ 16.1	▲ 14.8	▲ 6.8	▲ 1.6	162	2.4
10	2.25	2.40	1.61	1.62	▲ 0.6	4.6	6.4	3.0	▲ 2.8	▲ 3.5	▲ 3.8	0.8	163	2.4
11	2.26	2.40	1.62	1.63	6.5	2.6	▲ 4.3	▲ 2.4	▲ 5.3	▲ 3.9	▲ 4.3	▲ 1.0	168	2.5
12	2.29	2.40	1.65	1.63	▲ 1.9	▲ 5.7	▲ 6.4	▲ 7.0	▲ 6.5	▲ 7.3	▲ 4.5	▲ 0.7	159	2.4
31年1月	2.39	2.48	1.66	1.63	5.8	2.8	▲ 0.0	▲ 1.4	▲ 2.9	▲ 5.1	▲ 1.5	1.4	166	2.5
2	2.28	2.50	1.64	1.63	3.7	2.1	▲ 3.8	▲ 3.6	▲ 6.8	▲ 5.0	3.6	1.8	156	2.3
3	2.16	2.42	1.62	1.63	▲ 12.5	▲ 6.0	▲ 4.4	▲ 7.8	▲ 9.4	▲ 8.5	4.1	0.8	174	2.5
31年4月	2.22	2.48	1.57	1.63	▲ 4.8	▲ 0.3	▲ 4.1	▲ 4.2	▲ 5.4	▲ 7.8	10.7	6.6	176	2.4
元 年 5	2.52	2.43	1.61	1.62	4.2	▲ 2.5	▲ 8.0	▲ 6.6	▲ 11.5	▲ 11.5	▲ 1.2	▲ 0.3	165	2.4
6	2.21	2.36	1.63	1.61	▲ 6.6	▲ 4.2	▲ 5.4	▲ 2.3	▲ 7.2	▲ 7.9	1.3	2.1	162	2.3
7	2.15	2.34	1.61	1.59	▲ 3.8	2.5	1.6	6.5	▲ 3.2	▲ 0.1	0.8	2.1	156	2.2
8	2.37	2.45	1.63	1.59	3.2	▲ 5.9	▲ 8.9	▲ 8.9	▲ 11.3	▲ 10.5	▲ 2.5	4.4	157	2.2
9	2.17	2.28	1.59	1.57	▲ 4.2	▲ 1.5	1.6	7.2	▲ 2.4	▲ 0.6	2.7	4.4	168	2.4
10	2.42	2.44	1.63	1.57	▲ 2.9	▲ 4.0	▲ 9.5	▲ 7.6	▲ 8.3	▲ 8.0	0.6	0.2	184	2.4
11														
12														
2年1月														
2														
3														

- (注) 1. 学卒・日雇を除き、パートタイムを含む。
 2. 新規求職申込件数の「うち若年者」とは34歳以下の者、「うち高齢者」とは60歳以上の者で、パートを含む常用。
 3. ▲印は減少を示す。
 4. 求人倍率と全国完全失業者については月平均。
 5. 平成30年12月以前の季調値は季節調整値替えにより改訂されている。