

いばらき

第442号

雇用ニュース

2019年2月



古河桃まつりは江戸時代に古河藩主・土井利勝が、領地に桃を植えさせたことに由来します。
第43回桃まつり：3/20(水)～4/5(金)まで(古河公方公園)「古河市産業部観光物産課」

◇◇ 雇用に関するご相談はハローワークへ！ ◇◇

－ おもな内容 －

- ・ 県内の雇用情勢 2
- ・ 古河市と「つなぐハローワークこが」設置等に係る協定の締結式を執り行いました . . . 3
- ・ 土浦労働基準監督署・ハローワーク土浦が移転しました 3
- ・ 茨城県の外国人雇用届出状況(平成30年10月末現在) 4
- ・ 「無期転換ルール」について、よくあるご質問にお答えします 5
- ・ ハローワーク便り 6～7
(北茨城市・高萩市就職面接会、子育て中の方を応援しています)
- ・ 茨城県雇用関係主要指標 8

茨城労働局職業安定部

ホームページアドレス <https://jsite.mhlw.go.jp/ibaraki-roudoukyoku/>

平成 30 年 12 月 有効求人倍率 1.66 倍

「雇用情勢は、着実に改善が進んでいます」

新規求人の動き

- ① 雇用形態別新規求人数 17,673 人
前年同月比 1.9%減 2 か月ぶりの減少
・フルタイム 10,639 人 前年同月比 2.3%減
・パートタイム 7,034 人 前年同月比 1.2%減

② 主要産業別の増減

増加：医療、福祉（前年同月比 14.9%増）、
情報通信業（同 13.2%増）、学術研究、
専門・技術サービス業（同 8.5%増）
など

減少：サービス業（他に分類されないもの）
（同 19.4%減）、生活関連サービス業、
娯楽業（同 7.2%減）など

新規求職の動き

- ① 雇用形態別新規求職者数 6,017 人
前年同月比 6.4%減 2 か月連続の減少
・フルタイム 4,095 人 前年同月比 7.1%減
・パートタイム 1,922 人 前年同月比 4.8%減

② 年齢別の状況（常用求職者）

- ・34 歳以下の若年者の申込状況
1,911 人 前年同月比 8.0%減
・60 歳以上の高齢者の申込状況
1,204 人 前年同月比 5.5%増


雇用保険取扱状況

雇用保険受給資格決定件数	1,381 件	前年同月比	5.0%減	3 か月ぶりの減少
雇用保険受給者実人員	6,625 人	前年同月比	4.5%減	63 か月連続の減少
雇用保険被保険者				
資格取得者数	8,501 件	前年同月比	2.5%減	3 か月ぶりの減少
資格喪失者数	7,477 件	前年同月比	0.2%減	3 か月ぶりの減少
うち事業主都合離職者数	362 件	前年同月比	29.2%減	2 か月連続の減少

雇用ニュースクイズ

茨城県内の事業所で就労する外国人労働者は、
35,062 人（平成 30 年 10 月末現在）で前年と比べて 11.8%増加しましたが、
国籍別ではどこの国が一番増えているでしょうか？

- ① 中国 ② タイ ③ ベトナム



答えは、P7に掲載しています。

古河市と「つなぐハローワークこが」設置等に係る協定の締結式を執り行いました

～平成 31 年 3 月 1 日に「つなぐハローワークこが」がオープン！～



古河市長 針谷力 茨城労働局長 福元俊成

古河市と茨城労働局は、平成 31 年 2 月 8 日（金）「つなぐハローワークこが」設置等に係る協定書調印式を執り行いました。

これまでは、ハローワークの就職支援ナビゲーターが巡回相談を通じ、自治体のケースワーカーや就労支援員と連携して、生活保護受給者等に対する就労支援を行ってききましたが、ハローワークの常設窓口を市役所内に設置することにより、ハローワークが実施する職業相談や職業紹介と、市が実施する生活相談や就労準備のための支援をワンストップで提供することが可能となりました。

「つなぐハローワークこが」という名称の「つなぐ」には、

- ・「自治体」と「ハローワーク」を「つなぐ」
- ・「福祉」から「就労」へ「つなぐ」

という二つの意味が込められています。

今後は、ハローワークと市が一体的に支援を行うことにより、1 人でも多くの方々の自立につながるよう、より一層効果的な就労支援に取り組んでまいります。

茨城労働局職業安定部訓練室 TEL : 029-277-8001

土浦労働基準監督署・ハローワーク土浦が移転しました！

平成 31 年 1 月 15 日（火）より、土浦労働基準監督署、ハローワーク土浦の庁舎は以下のとおり移転しましたので、お知らせします。ご来所される皆様方におかれましては、お間違いのないようお願いいたします。

庁舎所在地：〒300-0805

土浦市中央 1838 土浦労働総合庁舎

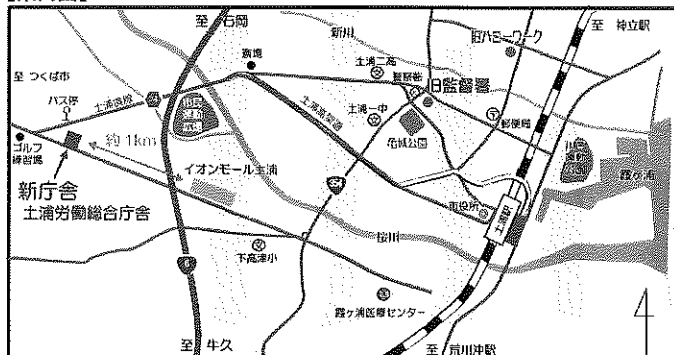
1・2 階：ハローワーク、4 階：労働基準監督署

業務取扱時間：午前 8 時 30 分～午後 5 時 15 分

※電話・FAX 番号に変更はありません。



【案内図】



交通機関をご利用の方は、



- 関東鉄道バス土浦駅西口 3 番乗り場より 筑波大学中央行き
- つくばセンター5 番乗り場より 土浦駅西口行き（学園竹園経由）

上記にご乗車いただき、「土浦監督署・ハローワーク入口」バス停で下車し、徒歩 3 分です。

外国人労働者数が35,062人(11.8%増)

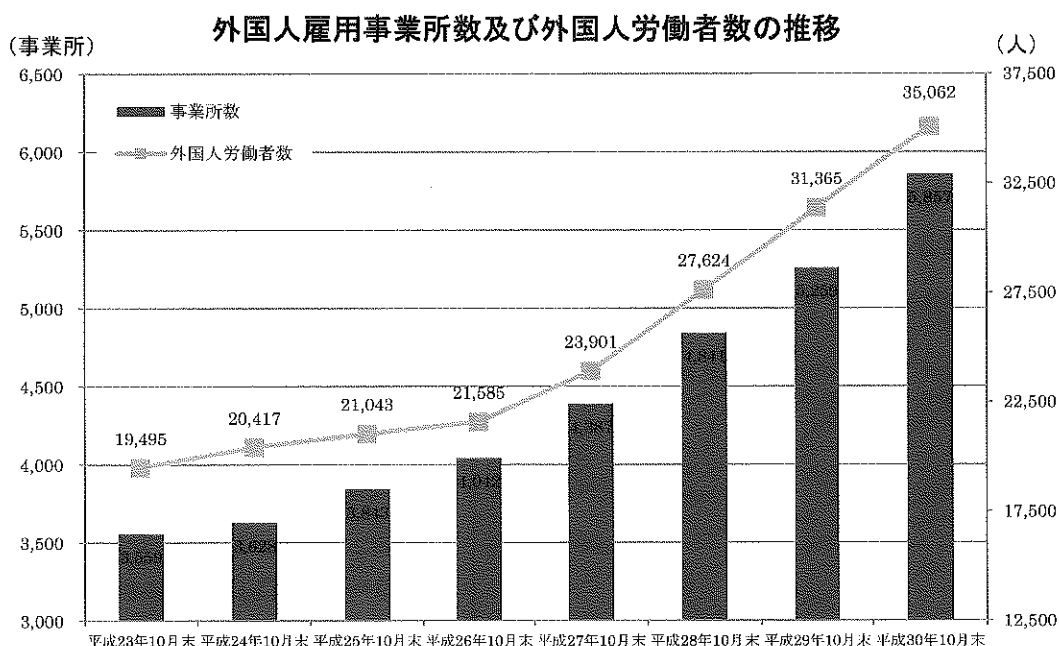
茨城労働局 職業対策課

外国人雇用状況の届出制度は、「労働施策の総合的な推進並びに労働者の雇用の安定及び職業生活の充実等に関する法律」に基づき、外国人労働者(特別永住者、在留資格「外交」・「公用」の者を除く。以下同じ。)の雇用管理の改善や再就職支援などを図ることを目的として、すべての事業主に対し、外国人労働者の雇入れ又は離職時に、氏名、在留資格、在留期間等を確認し、厚生労働大臣(ハローワーク)へ届け出ることを義務付けているものです。

このほど、平成30年10月末現在の外国人雇用についての届出状況を取りまとめましたので、公表します。

【ポイント】

- 外国人労働者を雇用している県内事業所数は5,857事業所【全国10位】(前年10位)で、前年同期と比較すると598事業所、11.4%の増加となった。また、県内の外国人労働者数は35,062人【全国9位】(前年9位)で、前年同期と比較すると3,697人、11.8%の増加となった(平成19年10月に届出が義務化されて以来、事業所数・労働者数ともに過去最高)。(下表)
- 国籍別外国人労働者数は、中国(香港等を含む)の8,015人(外国人労働者全体の22.9%)が最も多く、次いでフィリピン、ベトナムの順で、それぞれ5,997人(同17.1%)、5,178人(同14.8%)となっている。
- 在留資格別の外国人労働者数は、永住者や永住者を配偶者に持つ人等「身分に基づく在留資格」の14,089人(外国人労働者全体の40.2%)が最も多く、次いで「技能実習」が13,174人(同37.6%)、技術・人文知識・国際業務等「専門的・技術的分野の在留資格」が3,768人(同10.7%)となっている。
- 地域別の外国人労働者数は、ハローワーク土浦管内の8,558人(県内全体の24.4%)が最も多く、次いでハローワーク常総管内の6,035人(同17.2%)、ハローワーク筑西管内の4,440人(同12.7%)となっている。



「無期転換ルール」について、よくあるご質問にお答えします

Q1. 無期転換は書面で申し込む必要がありますか。

無期転換申込権の発生後、会社に対して無期転換の申込みをした場合、無期労働契約が成立します（会社は断ることができません）。この申込みは口頭でも法律上は有効ですが、後々のトラブルを防ぐため、書面で行うことをお勧めします。（参考様式 <http://muki.mhlw.go.jp/overview/application.pdf>）

Q2. すでに5年を超えて勤めていますが、いつでも無期転換申込権を行使することができますか。

平成25（2013）年4月1日以降に開始した有期労働契約の通算契約期間が5年を超える場合、その契約期間の初日から末日までの間、いつでも無期転換の申込みをすることができます。

また、無期転換の申込みをせずに有期労働契約を更新した場合、新たな有期労働契約の初日から末日までの間、いつでも無期転換の申込みをすることができます。

なお、通算契約期間は、平成25（2013）年4月1日以降に開始した有期労働契約から通算するため、5年を通算する起点にご注意ください。

Q3. 無期転換の申込みを行った場合、正社員になるのでしょうか。また、給与や待遇等の労働条件は変わりますか。

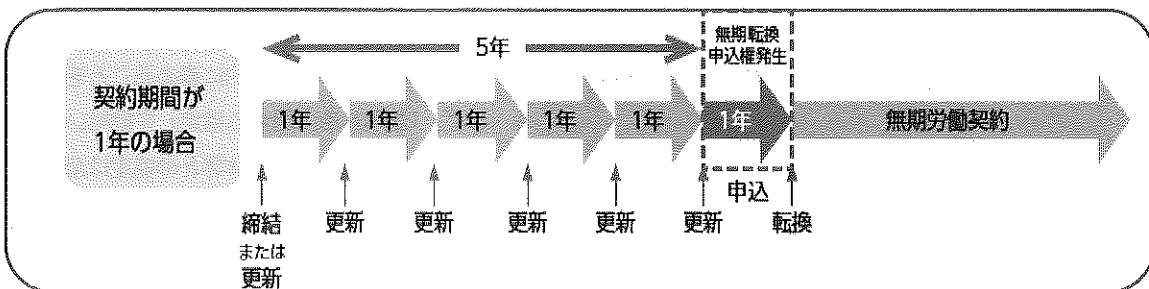
無期転換ルールは契約期間を有期から無期に転換するルールですが、無期転換後の雇用区分については会社によって制度が異なるため、一概には申し上げられません。給与や待遇等の労働条件については、労働協約や就業規則、個々の労働契約で別段の定めがある場合を除き、直前の有期労働契約と同一の労働条件になります。

◇◇無期転換ルールとは？◇◇

○有期労働契約が反復更新されて通算5年を超えた場合に、労働者の申込みにより期間の定めのない労働契約（無期労働契約）に転換できるルールです。

通算5年のカウントは平成25年4月1日以降に締結した有期労働契約から開始します。

○対象となる労働者は、原則として契約期間の定めがある有期労働契約が通算5年を超える全ての方です。「契約社員」「パート」「アルバイト」などの名称は問いません。



<問い合わせ先>

茨城労働局雇用環境・均等室（相談・指導部門） TEL029-277-8295 まで

●ハローワーク便り●

「北茨城市・高萩市 就職面接会」を開催しました！

ハローワーク高萩は、平成31年1月24日（木）、高萩市総合福祉センターにおいて、「平成30年度 地元で働こう！北茨城市・高萩市 就職面接会」を北茨城市、高萩市、北茨城市商工会、高萩市商工会と共催により開催しました。

この就職面接会は、各市及び各商工会と茨城労働局との雇用対策協定に基づく事業で、両市に所在する若しくは就業場所がある34社、求職者は57名（うち学生6名）が参加しました。各事業所の面接ブースでは、丁寧に会社説明を行う人事担当者や熱心に自己アピールする求職者の姿がみられました。



会場の様子



面接の様子

全国初

北茨城市・高萩市・北茨城市商工会・高萩市商工会および茨城労働局による雇用対策協定を締結しました。



北茨城市（市長 豊田 稔）、高萩市（市長 大部 勝規）、北茨城市商工会（会長 大森 廣幸）、高萩市商工会（会長 荒井 清一郎）および茨城労働局（局長 福元 俊成）ではこれまでも様々な課題において連携してきましたが、平成30年11月13日（火）、安定した雇用の創出や求職者の就職促進と地元企業の人材確保を促進するための雇用対策を、効果的かつ一体的に進めることを目的として、「雇用対策に関する協定」を締結いたしました。同時に複数の自治体等との協定は全国初となります。

左から、大森北茨城市商工会長、豊田北茨城市長、福元茨城労働局長、大部高萩市長、荒井高萩市商工会長

自治体との連携により子育て中の方を応援しています！



真剣に聞き入る参加者の皆さん

ハローワーク常陸鹿嶋（マザーズコーナー）は、平成31年1月22日（火）、雇用対策協定に基づき、鹿嶋市と連携し、仕事と子育て両立応援セミナー（入門編）を鹿嶋市保健センターにおいて開催しました。このセミナーは「仕事と育児を両立させたい」、「再就職の活動を何から始めたらよいか」などの悩みを持つ子育て中の方を対象に行われました。

セミナーには、子育て中の女性を中心に19名が参加しました。鹿嶋市こども福祉課により保育に関する事、茨城労働局により労働法、及びハローワーク常陸鹿嶋より支援メニュー等について説明を受けたほか、参加者同士のグループディスカッションも行われました。

参加者からは「働いているお母さんの実情が聞けて良かった」、「働く気構えが出来た」、「漠然としていたが目的や不安が少しわかった気がした」という声が多数聞かれ好評でした。また、「女性が働くという事は、家庭・仕事・子育てと負担が大きいと感じた。その中で行政等をうまく活用して楽しく働ければ良いなと感じた。」との意見もありました。

ハローワークは、子育てと両立しながら働きたいという意欲を持つ方が仕事を探しやすくなるよう、子育てと両立しやすい求人確保に引き続き努めてまいります。

事業主の
皆様へ

両立支援求人をお待ちしております。

仕事を探している人の中には、様々な事情を抱えている方がいます。

仕事

両立

子育て

介護

障がい


難病・
がん

「仕事と〇〇を両立させて働きたい」

人材確保・定着・離職防止のため、両立求人に取り組んでみませんか？

茨城労働局・県内ハローワーク

雇用ニュースクイズの答え



③ ベトナム でした。

ベトナムは前年同期比1,310人(33.9%)の増加、中国は同339人(4.4%)の増加、タイは同79人(4.5%)の増加でした。

※ベトナム人労働者の増加は、茨城県の農協とベトナムとの間で、技能実習生の受け入れを強化する旨の協定を締結したことが一因と考えられます。

詳細については、以下の茨城労働局ホームページからご覧ください。

<https://isite.mhlw.go.jp/ibaraki-roudoukyoku>

茨城県雇用関係主要指標

項目 年・月	新規求人数			新規求職申込件数			月間有効(月平均)		就職件数 全数	雇用保険 受給者 実人員 (基本手当分)
	全数	うち 2次産業	うち 3次産業	全数	うち 若年者	うち 高齢者	求人全数	求職全数		
27年度月平均	17,174	3,476	13,550	10,532	3,706	1,743	47,401	40,969	3,474	8,478
28年度月平均	18,066	3,686	14,218	9,841	3,329	1,695	50,009	39,075	3,304	7,934
29年度月平均	19,542	4,219	15,140	9,141	2,979	1,684	54,694	36,467	3,134	7,277
29年 4月	19,578	3,973	15,475	11,756	3,621	2,747	53,675	40,562	3,660	6,466
5	17,794	3,795	13,809	10,109	3,250	1,913	51,853	40,014	3,393	7,664
6	18,409	4,072	14,138	9,416	3,167	1,599	52,295	39,053	3,457	7,677
7	19,290	4,229	14,926	8,187	2,739	1,486	52,056	37,228	2,934	7,729
8	18,975	4,117	14,702	8,735	3,009	1,518	53,334	36,635	2,783	8,412
9	19,563	4,618	14,687	9,606	3,180	1,569	55,070	37,064	3,317	7,833
10	22,114	4,509	17,416	8,983	2,966	1,632	56,511	37,114	3,247	7,811
11	18,169	3,940	14,038	8,026	2,704	1,384	56,178	35,628	2,914	7,401
12	18,009	4,057	13,794	6,427	2,078	1,141	54,649	32,068	2,628	6,934
30年 1月	21,121	4,328	16,605	9,115	2,894	1,652	54,538	32,333	2,319	6,849
2	20,281	4,466	15,607	9,607	2,966	1,710	56,894	33,974	2,933	6,345
3	21,205	4,518	16,488	9,727	3,174	1,852	59,274	35,934	4,024	6,197
30年 4月	19,495	3,959	15,295	11,586	3,330	2,976	56,739	37,482	3,365	5,845
5	18,131	4,259	13,656	10,004	3,140	2,054	55,077	37,878	3,281	7,365
6	19,093	4,254	14,693	8,509	2,678	1,663	53,289	36,452	3,157	7,093
7	20,088	3,989	15,954	8,437	2,712	1,619	54,102	35,226	2,859	7,575
8	19,121	4,398	14,469	8,592	2,853	1,474	55,104	34,591	2,700	7,845
9	19,207	4,618	14,361	8,221	2,578	1,471	55,649	34,068	2,782	7,300
10	21,978	4,646	17,192	9,554	3,007	1,912	56,792	35,157	3,155	7,511
11	19,346	4,368	14,762	7,684	2,429	1,455	56,393	33,613	2,759	7,086
12	17,673	3,857	13,574	6,017	1,911	1,204	55,613	30,968	2,457	6,625
31年 1月										
2										
3										

項目 年・月	求人倍率(季調値)(倍)				前年同月比増減率(%)								全 国 完全失業者	
	新規		有効		新規求人		新規求職		就職件数		受給者実人員		実数 (万人)	失業率 (季調値) %
	茨城	全国	茨城	全国	茨城	全国	茨城	全国	茨城	全国	茨城	全国		
27年度月平均	1.62	1.86	1.16	1.23	1.0	3.5	▲ 4.9	▲ 4.8	▲ 5.5	▲ 5.5	▲ 5.2	▲ 7.6	218	3.3
28年度月平均	1.84	2.08	1.28	1.39	5.2	5.3	▲ 6.6	▲ 5.9	▲ 4.9	▲ 5.0	▲ 6.4	▲ 8.0	203	3.0
29年度月平均	2.14	2.29	1.50	1.54	8.2	4.8	▲ 7.1	▲ 4.7	▲ 5.1	▲ 4.5	▲ 8.3	▲ 5.6	183	2.7
29年 4月	2.06	2.17	1.41	1.47	12.2	3.2	▲ 7.0	▲ 4.5	▲ 0.2	▲ 4.6	▲ 12.4	▲ 8.5	197	2.8
5	2.05	2.28	1.44	1.49	7.8	6.9	▲ 3.4	▲ 2.9	▲ 2.4	▲ 1.2	▲ 10.0	▲ 3.7	210	3.0
6	2.04	2.24	1.45	1.50	9.3	6.3	▲ 5.3	▲ 5.1	▲ 1.2	▲ 4.2	▲ 13.5	▲ 7.8	192	2.8
7	2.13	2.26	1.47	1.51	8.5	3.5	▲ 9.6	▲ 5.1	▲ 3.5	▲ 4.1	▲ 9.7	▲ 6.5	191	2.8
8	2.02	2.22	1.48	1.52	9.1	6.3	▲ 5.3	▲ 2.3	▲ 5.8	▲ 4.4	▲ 9.3	▲ 6.8	189	2.8
9	2.05	2.27	1.48	1.53	6.0	5.6	▲ 5.7	▲ 4.0	▲ 2.8	▲ 3.3	▲ 9.9	▲ 6.9	190	2.8
10	2.31	2.35	1.50	1.55	16.4	7.1	▲ 9.3	▲ 3.3	▲ 4.0	▲ 1.6	▲ 1.6	▲ 2.6	181	2.8
11	2.09	2.34	1.52	1.56	5.9	5.5	▲ 1.1	▲ 4.1	▲ 4.6	▲ 4.7	▲ 5.5	▲ 3.3	178	2.7
12	2.17	2.38	1.57	1.59	13.8	9.6	▲ 6.1	▲ 3.2	▲ 3.1	▲ 2.2	▲ 4.6	▲ 4.7	174	2.7
30年 1月	2.26	2.34	1.56	1.59	▲ 1.1	2.3	▲ 12.7	▲ 7.1	▲ 13.1	▲ 6.8	▲ 3.0	▲ 4.1	159	2.4
2	2.09	2.30	1.55	1.58	▲ 0.1	0.2	▲ 7.5	▲ 7.3	▲ 9.4	▲ 8.6	▲ 7.8	▲ 5.4	166	2.5
3	2.43	2.41	1.59	1.59	13.2	3.1	▲ 10.7	▲ 6.5	▲ 11.6	▲ 8.0	▲ 10.5	▲ 6.5	173	2.5
30年 4月	2.11	2.37	1.61	1.59	▲ 0.4	4.6	▲ 1.4	▲ 1.9	▲ 8.1	▲ 4.0	▲ 9.6	▲ 3.5	180	2.5
5	2.09	2.34	1.61	1.60	1.9	5.5	▲ 1.0	▲ 1.3	▲ 3.3	▲ 2.0	▲ 3.9	▲ 0.9	158	2.2
6	2.36	2.47	1.59	1.62	3.7	0.2	▲ 9.6	▲ 9.3	▲ 8.7	▲ 9.4	▲ 7.6	▲ 5.2	168	2.4
7	2.16	2.42	1.61	1.63	4.1	3.7	3.1	▲ 2.4	▲ 2.6	▲ 4.5	▲ 2.0	▲ 0.3	172	2.5
8	2.04	2.34	1.62	1.63	0.8	3.4	▲ 1.6	▲ 4.9	▲ 3.0	▲ 6.3	▲ 6.7	▲ 2.3	170	2.4
9	2.33	2.50	1.64	1.64	▲ 1.8	▲ 6.6	▲ 14.4	▲ 14.9	▲ 16.1	▲ 14.8	▲ 6.8	▲ 1.6	162	2.3
10	2.22	2.40	1.60	1.62	▲ 0.6	4.6	6.4	3.0	▲ 2.8	▲ 3.5	▲ 3.8	0.8	163	2.4
11	2.25	2.40	1.61	1.63	6.5	2.6	▲ 4.3	▲ 2.4	▲ 5.3	▲ 3.9	▲ 4.3	▲ 1.0	168	2.5
12	2.30	2.41	1.66	1.63	▲ 1.9	▲ 5.7	▲ 6.4	▲ 7.0	▲ 6.5	▲ 7.3	▲ 4.5	▲ 0.7	159	2.4
31年 1月														
2														
3														

- (注) 1. 学卒・日雇を除き、パートタイムを含む。
 2. 新規求職申込件数の「うち若年者」とは34歳以下の者、「うち高齢者」とは60歳以上の者で、パートを含む常用。
 3. ▲印は減少を示す。
 4. 求人倍率と全国完全失業者については月平均。
 5. 平成29年12月以前の季調値は季節調整値替えにより改訂されている。