

雇用ニュース

2018年12月



一の関ため池親水公園にある那珂市曲り屋は、文久2年（1862年）に建てられた茅葺き屋根の農家。冬には白鳥が飛来する。「那珂市曲がり屋・那珂市産業部商工観光課」

◇◇ 雇用に関するご相談はハローワークへ！ ◇◇

－ おもな内容 －

- ・ 県内の雇用情勢 2
- ・ ハロートレーニング（公的職業訓練）のメディアツアー 3
- ・ 大学等卒業予定者の採用をお考えの事業主の皆さまへ 4
- ・ 「平成30年賃金構造基本統計調査（初任給）」の結果 4
- ・ 平成30年「高年齢者の雇用状況」集計結果の概要 5
- ・ ハローワーク便り 6～7
（那珂市就職説明会・面接会、大好きいばらき就職面接会、ひたちなか産業交流フェア、介護就職デイ）
- ・ 茨城県特定（産業別）最低賃金改正 7
- ・ 茨城県雇用関係主要指標 8

茨城労働局職業安定部

ホームページアドレス <https://jsite.mhlw.go.jp/ibaraki-roudoukyoku/>

平成 30 年 10 月 有効求人倍率 1.60 倍

「雇用情勢は、着実に改善が進んでいます」

新規求人の動き

- ① 雇用形態別新規求人数 21,978 人
前年同月比 0.6%減 2 か月連続の減少
・フルタイム 13,223 人 前年同月比 3.6%増
・パートタイム 8,755 人 前年同月比 6.4%減
- ② 主要産業別の増減
増加：宿泊業、飲食サービス業（前年同月比 30.0%増）、運輸業、郵便業（同 19.1%増）、学術研究、専門・技術サービス業（同 12.1%増）など
減少：卸売業、小売業（同 30.3%減）、情報通信業（同 14.4%減）など

新規求職の動き

- ① 雇用形態別新規求職者数 9,554 人
前年同月比 6.4%増 3 か月ぶりの増加
・フルタイム 6,322 人 前年同月比 5.7%増
・パートタイム 3,232 人 前年同月比 7.7%増
- ② 年齢別の状況（常用求職者）
・34 歳以下の若年者の申込状況 3,007 人 前年同月比 1.4%増
・60 歳以上の高齢者の申込状況 1,912 人 前年同月比 17.2%増

雇用保険取扱状況

雇用保険受給資格決定件数	2,378 件	前年同月比 10.6%増	3 か月ぶりの増加
雇用保険受給者実人員	7,511 人	前年同月比 3.8%減	61 か月連続の減少
雇用保険被保険者			
資格取得者数	11,848 件	前年同月比 10.6%増	2 か月ぶりの増加
資格喪失者数	12,115 件	前年同月比 12.8%増	2 か月ぶりの増加
うち事業主都合離職者数	483 件	前年同月比 22.0%増	4 か月連続の増加

雇用ニュースクイズ

企業は法律により従業員を 65 歳まで雇用するよう義務付けされていますが、法律とは次のどれでしょうか？

- ①労働施策総合推進法
- ②高年齢者等の雇用の安定等に関する法律
- ③労働契約法



答えは、P5に掲載しています。

ハロートレーニング（公的職業訓練）のメディアツアー

ものづくり訓練を「見る」「体験する」「知る」を開催しました！

茨城労働局職業安定部訓練室

茨城労働局は平成30年11月20日(火)、「ポリテクセンター茨城」においてメディアツアーを開催しました。

今年度のメディアツアーは、ものづくり訓練を「見る」「体験する」「知る」をテーマにし、メディア関係者1名、ハローワーク職員18名、計19名が参加し、「電気・電子訓練」と「機械系訓練」の2つを体験しました。

「電気・電子訓練」では、導線を切り出すところから配線とスイッチ設置、電球をつなぐ作業を体験しました。はじめは、導線を切りすぎてしまう方もいて、苦戦している様子でしたが、職業訓練指導員(テクノインストラクター)の丁寧な指導により、全員が電球を点灯させることが出来ました。

「機械系訓練」では、CAM(パソコンによる加工プログラム作成ソフト)による刻印加工を体験しました。刻印したい文字をパソコンに入力し、データを送信した後、既存のペン立てをセットしてスタートボタンを押すと、自分が入力した文字が削られて、世界に一つしかないペン立てが出来上がりました。

また、メディア関係者には、実際の訓練の様子や受講生へのインタビューも行っていたいただき、ハロートレについてより一層理解を深めていただくことが出来ました。

ハローワーク職員もこの体験を生かし、一人でも多くの方にもものづくりに興味を持っていただき、ハロートレのあっせんに役立てて参りたいと思います。



ポリテクセンター茨城で実施している訓練コースのご案内

ポリテクセンター茨城では、早期就職を目指す皆様を対象に、ものづくり分野（機械／電気／電子・情報）の公共職業訓練を行っています。

施設内で行われる離職者訓練をご案内します。（すべてのコース6ヶ月）

- | | |
|--|---|
| ① テクニカルオペレーション科 CAD/NCコース
（テクニカルオペレーション科）
入所月（4月・7月・10月・1月）定員15名 | ④ 組込みソフトウェア科（組込みマイコン技術科）
入所月（4月・10月）定員20名 |
| ② CAD・ものづくりサポート科
入所月（7月・1月）定員15名 | ⑤ スマート情報システム科（スマート生産サポート科）
入所月（6月・9月・12月）定員20名 |
| ③ 電気設備技術科
入所月（4月・7月・10月・1月）定員18名 | ⑥ 工場管理技術科（電気保安）
入所月（4月・10月）定員20名 |

人材不足で困っている事業主の方、ハローワークへ求人をご提出ください。
また、訓練受講希望される求職者の方もハローワークにてご相談ください。

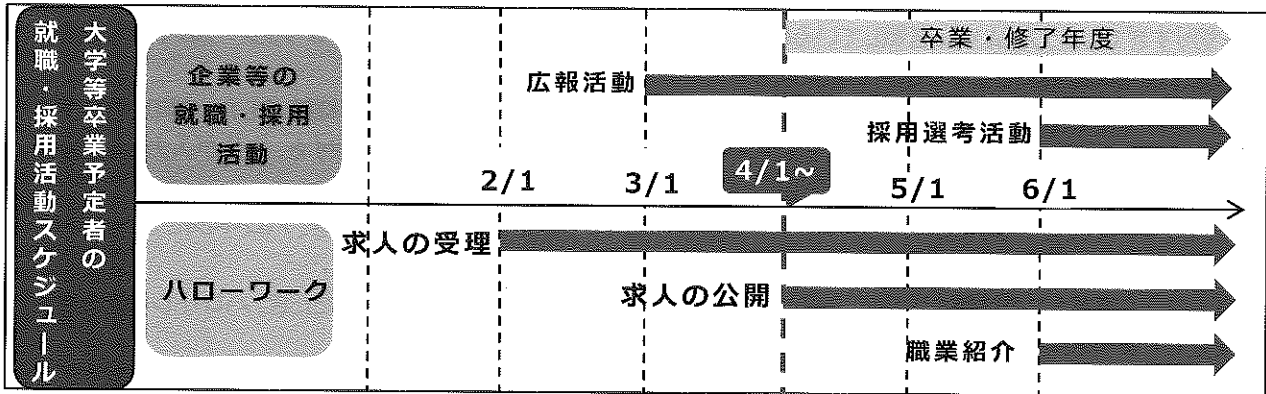
ポリテクセンター茨城（独立行政法人高齢・障害・求職者雇用支援機構茨城支部 茨城職業能力開発促進センター）
〒303-0033 常総市水海道高野町591
訓練課 TEL 0297-22-8845

大学等卒業予定者の採用をお考えの事業主の皆様へ

2019年度の大学等卒業予定者を対象とした
求人公開日は4月1日です！

求人への受付日は2月1日です。

大学、短期大学と高等専門学校での2019年度(2020年3月)卒業・修了予定者の就職・採用活動のスケジュールを踏まえ、ハローワークでの卒業・修了予定者(大学、短期大学、高等専門学校、専修学校等)を対象とする求人の取扱いは、下図のとおりになります。



求人公開の時期を早めることで、学生の皆様は十分な業界研究を行うことが可能となるほか、企業の皆様も学生への広報活動を有効に行うことが可能となりますので、ぜひご活用ください。
なお、求人公開後であっても5月31日以前に採用選考活動を行うことのないようご注意ください。

※お問い合わせは、最寄りのハローワークまでご連絡ください。

「平成30年 賃金構造基本統計調査(初任給)」の結果

～男女計の初任給は、全ての学歴で前年を上回る～

厚生労働省では、このほど、「平成30年賃金構造基本統計調査(初任給)」の結果を取りまとめ、公表いたしました。

「賃金構造基本統計調査」は、全国の主要産業に雇用される労働者の賃金の実態を、雇用形態、就業形態、職種、性、年齢、学歴、勤続年数、経験年数別等に明らかにすることを目的として、毎年7月に実施しています。

そのうち今回公表した内容は、新規学卒者の平成30年初任給(6月分)についての結果で、調査対象として抽出された10人以上の常用労働者を雇用する民間の事業所のうち、有効回答を得た事業所の中で新規学卒者を採用した15,663事業所を対象に、初任給が確定している15,155事業所について集計したものです。

【調査結果のポイント】

1. 学歴別にみた初任給

・男女計の初任給は、全ての学歴で前年を上回った。

男女計	大学院修士課程修了	238,700円(前年比 2.3%増)
	大学卒	206,700円(同 0.3%増)
	高専・短大卒	181,400円(同 1.2%増)
	高校卒	165,100円(同 1.9%増)

2. 企業規模別にみた初任給

男女計の初任給を企業規模別にみると、大学卒では、中企業(常用労働者100~999人)及び小企業(同10~99人)において、高校卒では、大企業(同1,000人以上)、中企業及び小企業の全ての企業規模において前年を上回った。

男女計	大企業	中企業	小企業
大学卒	210,500円(前年比 0.2%減)	204,200円(前年比 0.8%増)	200,000円(前年比 0.2%増)
高校卒	166,500円(前年比 1.5%増)	164,000円(前年比 2.1%増)	165,200円(前年比 1.8%増)

詳細は、厚生労働省ホームページから「平成30年賃金構造基本統計調査結果(初任給)の概況」で検索のうえご参照ください。

平成30年「高齢者の雇用状況」集計結果の概要

～ 70歳以上まで働ける企業は25.2% ～ 茨城労働局職業対策課

1 高齢者雇用確保措置の実施状況

(1) 65歳までの高齢者雇用確保措置（以下「雇用確保措置」という。）を実施済み企業※1の割合※2は99.9%（変動なし）となった。（図1参照）

※1 集計対象：茨城県に本社を置く、常時雇用する労働者が31人以上の企業2,783社。※2 平成25年4月に制度改正（継続雇用制度の対象者を限定できる仕組みの廃止）があったため、平成24年と平成25年の数値は単純比較できない。

(2) 雇用確保措置の内訳は、定年制の廃止が2.6%（変動なし）、定年の引上げが20.2%（1.4ポイント増加）、継続雇用制度の導入が77.2%（1.4ポイント減少）となった。（図2参照）

2 60歳定年到達者の動向

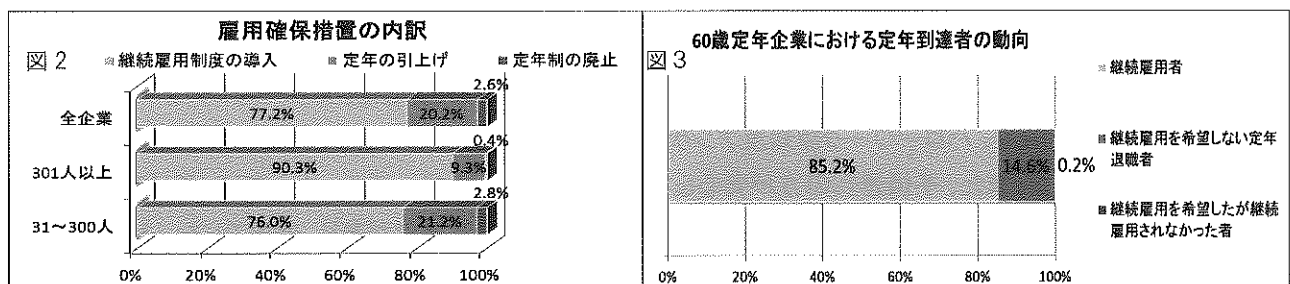
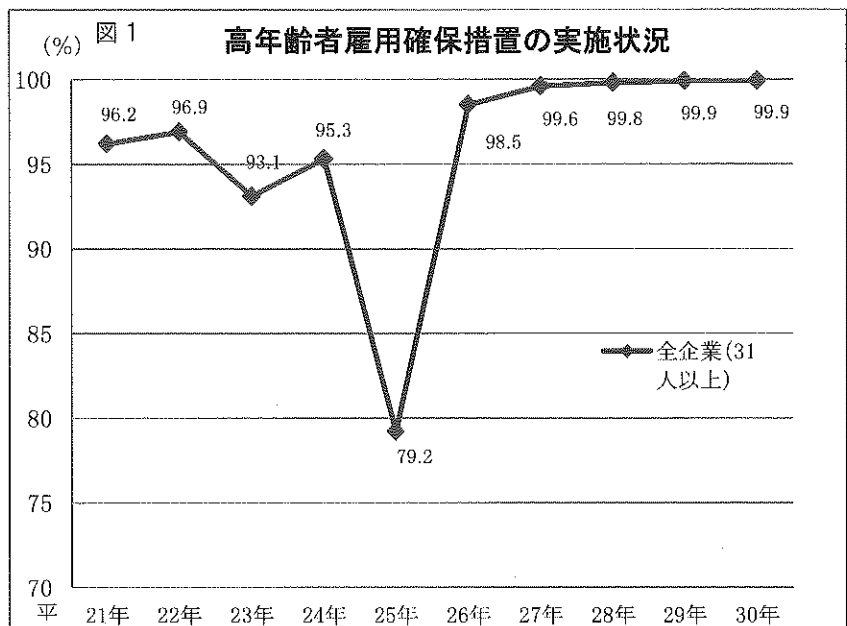
（図3参照）

過去1年間の60歳定年企業における定年到達者5,533人のうち定年後に継続雇用された者の割合は85.2%、継続雇用を希望しなかった者の割合は14.6%、継続雇用を希望したが継続雇用されなかった者の割合は0.2%となった。


3 66歳以上働ける制度のある企業の状況

(1) 66歳以上働ける制度のある企業は747社、割合は26.8%となった。

(2) 70歳以上働ける制度のある企業は702社（76社増加）、割合は25.2%（2.0ポイント増加）となった。



雇用ニュースクイズの答え



②高齢者等の雇用の安定等に関する法律 でした。

この法律の第9条で「高齢者雇用確保措置」（定年の廃止、定年の引上げ、継続雇用制度の導入）を講じるよう定めています。また、平成30年6月1日現在の「高齢者雇用確保措置」の導入状況等の概要については、上記のとおりとなりますが、詳細を茨城労働局HPで公開していますので、ご確認願います。70歳まで働ける企業、増えています！！

●ハローワーク便り●


那珂市就職説明会・面接会を開催しました！

ハローワーク水戸は、平成30年11月14日(水)、那珂市と連携し「那珂市就職説明会・面接会」を那珂市中央公民館で開催しました。今回の就職説明会・面接会には、市内に就業場所がある14社と、UIJターンを考えている方や再就職・転職を考えている求職者の方、平成31年3月卒業予定の学生など17名が参加しました。また、会場には那珂市への移住相談ブースも設けられました。



参加企業によるPRタイム

大好きいばらき就職面接会を開催しました！




水戸会場の様子

茨城労働局は、水戸市及び土浦市の協力を得て、茨城県と茨城県雇用対策協定に基づく「大好きいばらき就職面接会」(後期)を開催しました。平成31年3月大学院、大学、短大、専修学校等卒業見込みの就職希望者や既卒未就職者が対象で、県内2会場全体の参加状況は、参加企業数322社、参加者学生数のべ193名となりました。

水戸会場 (11/12)	土浦会場 (10/30)
参加企業数 189社	参加企業数 133社
参加学生数 143名	参加学生数 50名

「ひたちなか市産業交流フェア」に参加しました！

ハローワーク水戸は、平成30年11月4日(日)産業交流フェアに参加しました。マザーズコーナーや人材確保対策コーナーのPRや、ハローワーク認知度アンケート等を行いました。アンケートには、354名の方にご協力いただきました。また、子供連れの方が安心して相談出来る様、マザーズコーナーでは、折り紙で作った駒・魚釣りコーナーを設置しました。乳幼児から小学生を中心に多数の来場者があり、盛況でした。人材確保対策コーナーでは、「将来の夢を自分のスマートフォンに残そう！」と題して75名の方が将来の夢を撮影しました。参加者からは、「今度、窓口によって相談しに行く」等、好評でした。



会場の様子



釣り体験

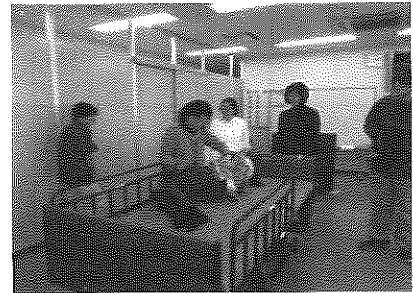
「介護就職デイ」を開催しました！

茨城労働局及びハローワークは、11月11日の「介護の日」前後を集中的な開催日として、介護分野の就職面接会や就職に関するセミナーなどを「介護就職デイ」（就職面接会20回、求職者向けセミナー1回、介護施設見学会11回、事業所説明会5回、介護体験講習会2回）として開催しました。

この介護就職デイには、特別養護老人ホームをはじめとする介護事業所のべ118社、介護福祉士などの介護分野の有資格者や介護に興味を持つ者などのべ450名の求職者が参加しました。

主だったイベントをご紹介します！

ハローワーク水戸（人材確保対策コーナー）・笠間は、平成30年11月7日（水）及び27日（火）、茨城県福祉人材センターと共催で介護体験講習会をハローワーク水戸第2庁舎会議室にて開催しました。この講習会は、介護初心者が高齢者介助の方法（移動・移乗、着脱・食事介助）などを疑似体験することで、介護分野についての理解を深めるために開催したものです。参加者からは、「介護する側、される側の目線に立って体験することができ、細かなことに気づくことができ大変参考になった。」などと好評でした。



着脱介助の様子



説明会の様子

ハローワーク常陸大宮は、平成30年11月14日（水）、ハローワーク常陸大宮の会議室にて事業所説明会を開催しました。この説明会には、福祉・医療関係の3事業所、求職者22名が参加しました。参加者からは「大変有意義でした。」などと好評でした。

●茨城労働局及びハローワークでは、人材ニーズが高まっている介護分野のマッチングに引き続き努めてまいります。

茨城県特定（産業別）最低賃金改正

～最低賃金は、暮らしの支えです～

茨城県の特定（産業別）最低賃金

産業名	鉄鋼業	はん用機械器具、生産用機械器具、業務用機械器具製造業（機械器具製造業等）	計量器・測定器・分析機器・試験機・理化学機械器具、医療用機械器具・医療用品、光学機械器具・レンズ、電子部品・デバイス・電子回路、電気機械器具、情報通信機械器具、時計・同部分品製造業（電気・精密機械器具等製造業）	各種商品小売業
最低賃金額（時間額）円	916	880	877	849
発効日	H30.12.31	H30.12.31	H30.12.31	H30.12.31

●最低賃金制度は、最低賃金法に基づき国が賃金の最低限度を定め、使用者は、その最低賃金額以上の賃金を支払わなければならないとする制度です。

茨城県最低賃金は

822円



発効日
平成30年10月1日

※最低賃金に関する問い合わせは、茨城労働局賃金室（TEL029-224-6216）又は最寄りの労働基準監督署までご連絡ください。

茨城県雇用関係主要指標

項目 年・月	新規求人数			新規求職申込件数			月間有効(月平均)		就職件数 全数	雇用保険 受給者 実人員 (基本手当分)
	全数	うち 2次産業	うち 3次産業	全数	うち 若年者	うち 高齢者	求人全数	求職全数		
27年度月平均	17,174	3,476	13,550	10,532	3,706	1,743	47,401	40,969	3,474	8,478
28年度月平均	18,066	3,686	14,218	9,841	3,329	1,695	50,009	39,075	3,304	7,934
29年度月平均	19,542	4,219	15,140	9,141	2,979	1,684	54,694	36,467	3,134	7,277
29年4月	19,578	3,973	15,475	11,756	3,621	2,747	53,675	40,562	3,660	6,466
5	17,794	3,795	13,809	10,109	3,250	1,913	51,853	40,014	3,393	7,664
6	18,409	4,072	14,138	9,416	3,167	1,599	52,295	39,053	3,457	7,677
7	19,290	4,229	14,926	8,187	2,739	1,486	52,056	37,228	2,934	7,729
8	18,975	4,117	14,702	8,735	3,009	1,518	53,334	36,635	2,783	8,412
9	19,563	4,618	14,687	9,606	3,180	1,569	55,070	37,064	3,317	7,833
10	22,114	4,509	17,416	8,983	2,966	1,632	56,511	37,114	3,247	7,811
11	18,169	3,940	14,038	8,026	2,704	1,384	56,178	35,628	2,914	7,401
12	18,009	4,057	13,794	6,427	2,078	1,141	54,649	32,068	2,628	6,934
30年1月	21,121	4,328	16,605	9,115	2,894	1,652	54,538	32,333	2,319	6,849
2	20,281	4,466	15,607	9,607	2,966	1,710	56,894	33,974	2,933	6,345
3	21,205	4,518	16,488	9,727	3,174	1,852	59,274	35,934	4,024	6,197
30年4月	19,495	3,959	15,295	11,586	3,330	2,976	56,739	37,482	3,365	5,845
5	18,131	4,259	13,656	10,004	3,140	2,054	55,077	37,878	3,281	7,365
6	19,093	4,254	14,693	8,509	2,678	1,663	53,289	36,452	3,157	7,093
7	20,088	3,989	15,954	8,437	2,712	1,619	54,102	35,226	2,859	7,575
8	19,121	4,398	14,469	8,592	2,853	1,474	55,104	34,591	2,700	7,845
9	19,207	4,618	14,361	8,221	2,578	1,471	55,649	34,068	2,782	7,300
10	21,978	4,646	17,192	9,554	3,007	1,912	56,792	35,157	3,155	7,511
11										
12										
31年1月										
2										
3										

項目 年・月	求人倍率(季調値)(倍)				前年同月比増減率(%)								全 国 完全失業者	
	新規		有効		新規求人		新規求職		就職件数		受給者実人員		実数 (万人)	失業率 (季調値) %
	茨城	全国	茨城	全国	茨城	全国	茨城	全国	茨城	全国	茨城	全国		
27年度月平均	1.62	1.86	1.16	1.23	1.0	3.5	▲4.9	▲4.8	▲5.5	▲5.5	▲5.2	▲7.6	218	3.3
28年度月平均	1.84	2.08	1.28	1.39	5.2	5.3	▲6.6	▲5.9	▲4.9	▲5.0	▲6.4	▲8.0	203	3.0
29年度月平均	2.14	2.29	1.50	1.54	8.2	4.8	▲7.1	▲4.7	▲5.1	▲4.5	▲8.3	▲5.6	183	2.7
29年4月	2.06	2.17	1.41	1.47	12.2	3.2	▲7.0	▲4.5	▲0.2	▲4.6	▲12.4	▲8.5	197	2.8
5	2.05	2.28	1.44	1.49	7.8	6.9	▲3.4	▲2.9	▲2.4	▲1.2	▲10.0	▲3.7	210	3.0
6	2.04	2.24	1.45	1.50	9.3	6.3	▲5.3	▲5.1	▲1.2	▲4.2	▲13.5	▲7.8	192	2.8
7	2.13	2.26	1.47	1.51	8.5	3.5	▲9.6	▲5.1	▲3.5	▲4.1	▲9.7	▲6.5	191	2.8
8	2.02	2.22	1.48	1.52	9.1	6.3	▲5.3	▲2.3	▲5.8	▲4.4	▲9.3	▲6.8	189	2.8
9	2.05	2.27	1.48	1.53	6.0	5.6	▲5.7	▲4.0	▲2.8	▲3.3	▲9.9	▲6.9	190	2.8
10	2.31	2.35	1.50	1.55	16.4	7.1	▲9.3	▲3.3	▲4.0	▲1.6	▲1.6	▲2.6	181	2.8
11	2.09	2.34	1.52	1.56	5.9	5.5	▲1.1	▲4.1	▲4.6	▲4.7	▲5.5	▲3.3	178	2.7
12	2.17	2.38	1.57	1.59	13.8	9.6	▲6.1	▲3.2	▲3.1	▲2.2	▲4.6	▲4.7	174	2.7
30年1月	2.26	2.34	1.56	1.59	▲1.1	2.3	▲12.7	▲7.1	▲13.1	▲8.8	▲3.0	▲4.1	159	2.4
2	2.09	2.30	1.55	1.58	▲0.1	0.2	▲7.5	▲7.3	▲9.4	▲8.6	▲7.8	▲5.4	166	2.5
3	2.43	2.41	1.59	1.59	13.2	3.1	▲10.7	▲6.5	▲11.6	▲8.0	▲10.5	▲6.5	173	2.5
30年4月	2.11	2.37	1.61	1.59	▲0.4	4.6	▲1.4	▲1.9	▲8.1	▲4.0	▲9.6	▲3.5	180	2.5
5	2.09	2.34	1.61	1.60	1.9	5.5	▲1.0	▲1.3	▲3.3	▲2.0	▲3.9	▲0.9	158	2.2
6	2.36	2.47	1.59	1.62	3.7	0.2	▲9.6	▲9.3	▲8.7	▲9.4	▲7.6	▲5.2	168	2.4
7	2.16	2.42	1.61	1.63	4.1	3.7	3.1	▲2.4	▲2.6	▲4.5	▲2.0	▲0.3	172	2.5
8	2.04	2.34	1.62	1.63	0.8	3.4	▲1.6	▲4.9	▲3.0	▲6.3	▲6.7	▲2.3	170	2.4
9	2.33	2.50	1.64	1.64	▲1.8	▲6.6	▲14.4	▲14.9	▲16.1	▲14.8	▲6.8	▲1.6	162	2.3
10	2.22	2.40	1.60	1.62	▲0.6	4.6	6.4	3.0	▲2.8	▲3.5	▲3.8	0.8	163	2.4
11														
12														
31年1月														
2														
3														

- (注) 1. 学卒・日雇を除き、パートタイムを含む。
 2. 新規求職申込件数の「うち若年者」とは34歳以下の者、「うち高齢者」とは60歳以上の者で、パートを含む常用。
 3. ▲印は減少を示す。
 4. 求人倍率と全国完全失業者については月平均。
 5. 平成29年12月以前の季調値は季節調整値替えにより改訂されている。