

雇用ニュース

2018年11月



大洗海岸（大洗町） 写真提供：いばらきフォトダウンロード

◇◇ 雇用に関するご相談はハローワークへ！ ◇◇

－ おもな内容 －

- ・ 県内の雇用情勢 2
- ・ 茨城県内初！日立市役所内にハローワークの常設窓口
「つなぐハローワークひたち」を設置しました 3
- ・ ハローワーク便り 4～7
(ハートフル&パワフル合同就職マッチングフェア、防災&トラックフェスタ、
いばらきジョブフェスタ、北茨城市・高萩市高校生就職面接会、大洗町就職面接会・説明会)
- ・ 新規大学卒業予定者等の就職・採用活動開始時期について 7
- ・ 茨城県雇用関係主要指標 8

茨城労働局職業安定部

ホームページアドレス <https://jsite.mhlw.go.jp/ibaraki-roudoukyoku/>

平成30年9月 有効求人倍率 1.64倍

「雇用情勢は、着実に改善が進んでいます」

新規求人の動き

- ① 雇用形態別新規求人数 19,207人
 前年同月比 1.8%減 5か月ぶりの減少
 ・フルタイム 11,556人 前年同月比 2.4%減
 ・パートタイム 7,651人 前年同月比 1.0%減
- ② 主要産業別の増減
増加：卸売業、小売業（前年同月比 18.5%増）
 教育、学習支援業（同 9.9%増）
 医療、福祉（同 7.1%増）など
- 減少**：サービス業（他に分類されないもの）
 （同 15.4%減）、学術研究、専門・技術
 サービス業（同 15.0%減）、宿泊業、飲
 食サービス業（同 14.4%減）など

新規求職の動き

- ① 雇用形態別新規求職者数 8,221人
 前年同月比 14.4%減 2か月連続の減少
 ・フルタイム 5,395人 前年同月比 13.7%減
 ・パートタイム 2,826人 前年同月比 15.7%減
- ② 年齢別の状況（常用求職者）
 ・34歳以下の若年者の申込状況
 2,578人 前年同月比 18.9%減
- ・60歳以上の高齢者の申込状況
 1,471人 前年同月比 6.2%減

雇用保険取扱状況

雇用保険受給資格決定件数	1,802件	前年同月比 9.4%減	2か月連続の減少
雇用保険受給者実人員	7,300人	前年同月比 6.8%減	60か月連続の減少
雇用保険被保険者			
資格取得者数	8,753件	前年同月比 10.7%減	3か月ぶりの減少
資格喪失者数	9,258件	前年同月比 0.3%減	3か月ぶりの減少
うち事業主都合離職者数	590件	前年同月比 14.1%増	3か月連続の増加

雇用ニュースクイズ

2018年9月の茨城県の雇用情勢判断は、上記のとおり「雇用情勢は、着実に改善が進んでいます」ですが、何か月連続で続いているのでしょうか？

- ①平成29年11月から11か月連続
 ②平成30年1月から9か月連続
 ③平成30年4月から5か月連続



答えは、P7に掲載しています。

茨城県内初！日上市役所内にハローワークの常設窓口 「つなぐハローワークひたち」を設置しました


10月1日オープン



茨城労働局 福元局長 日上市 小川市長



協定書に署名する福元局長(左)と小川市長(右)



「つなぐハローワークひたち」窓口

日上市（市長 小川春樹）と茨城労働局（局長 福元俊成）とは、これまでも様々な課題において連携してきましたが、平成30年9月27日（木）、「つなぐハローワークひたち」設置に係る協定書調印式を執り行いました。

茨城県内のハローワークにおいては、就職支援ナビゲーターの巡回相談を通じ、自治体のケースワーカーや就労支援員と連携して、生活保護受給者等に対する就労支援を行ってきましたが、ハローワークの常設窓口を市役所内に設置することにより、ハローワークが実施する職業相談や職業紹介と、市が実施する生活相談や就労準備のための支援をワンストップで提供することが可能となりました。

今後は、ハローワークと市が一体的に支援を行うことにより、1人でも多くの方々の自立につながるよう、より一層効果的な就労支援に取り組んでまいります。

「つなぐハローワークひたち」という名称の「つなぐ」には、
・「自治体」と「ハローワーク」を「つなぐ」
・「福祉」から「就労」へ「つなぐ」
という二つの意味が込められています。


茨城労働局職業安定部訓練室 Tel：029-277-8001

●ハローワーク便り●

「ハートフル&パワフル合同就職マッチングフェア」を開催しました！



ハローワーク水戸、笠間所、常陸大宮所は、平成30年10月16日(火)、水戸市、各6協会と共催で「ハートフル&パワフル合同就職マッチングフェア」をホテルレイクビュー水戸にて開催しました。水戸市・ひたちなか市等の企業50社の参加に対し仕事を探している方127人が参加しました。オープニングセレモニーとして、東海高校ジャズバンドの演奏や、当日イベントのハンドマッサージ体験、理学療法士による体験、介護ロボットの展示と体験などのコーナーも設置し、参加された方からは、「いろいろなコーナーがあり良かった。また開催して欲しい」と好評でした。



面接会の様子




ハンドマッサージ体験


介護ロボット展示

事前イベントをご紹介します！

ハローワーク水戸(人材確保対策コーナー)は、平成30年10月4日(木)に「初めての建設・警備業セミナー」、平成30年10月9日(火)に「初めての介護セミナー」をハローワーク水戸、第2庁舎会議室にて開催しました。今回のセミナーは、10月16日のマッチングフェアの事前イベントとして経験のない方を対象としたもので、42名の方が参加しました。セミナーでは、ハローワーク担当官及び建設業・警備業担当者から、各仕事の種類、仕事の内容、資格などを説明いたしました。参加者からは、「未経験職種のセミナーはとても参考になった」など好評でした。



警備業協会セミナー




建設業協会セミナー

ハローワーク水戸(人材確保対策コーナー)は、平成30年10月9日(火・トラックの日)に「トラック試乗会&事業所PR/セミナー」を茨城県トラック総合会館にて開催しました。今回の試乗会は、10月16日のマッチングフェアの事前イベントとして、事業所4社、トラックに興味のある方、未経験者、女性の参加者もあり、16名が参加しました。セミナー及び事業所PRでは、ハローワーク担当官及び各事業所担当者からトラックの種類、資格等、会社の概要などを説明しました。またトラック試乗会では、事業所が用意した、トラックに積極的に乗っている方、事業所担当者に気さくに質問している様子が見受けられました。参加者からは、「試乗会が参考になった。また参加したい」などの声が多く挙がりました。




トラック試乗会




事業所 PR タイム

「防災&トラックフェスタ」に参加しました。


ハローワーク水戸(人材確保対策コーナー)は、平成30年10月20日(土)「防災&トラックフェスタ」に「出前ハローワーク」として参加しました。ハローワークの支援メニュー、ハローワーク認知度アンケート等を行いました。アンケートには、144名の方にご協力して頂きました。また、子供連れの方が多く、ハローワークナビゲーターによる、絵本読み聞かせコーナーを設置したところ、乳幼児から小学生までを中心に多数の来場者があり、盛況でした。



絵本読み聞かせコーナー



イベントの様子



「いばらきジョブフェスタ」を開催しました！

茨城労働局及び県内各ハローワークは、茨城県及び茨城県教育委員会と連携し、10月17日、30日の両日、県内2会場（昨年度は県内3会場で開催）において「いばらきジョブフェスタ」（平成31年3月卒業予定の高校生を対象とした就職面接会）を開催しました。

県内2会場の参加状況は、参加企業118社（昨年176社）、参加生徒数は188人（昨年は273人）となりました（各会場の内訳は、下表をご参照下さい）。

平成31年3月新規高卒者の茨城県内における就職内定状況は、平成30年9月末現在で就職内定率64.3%（前年同月：63.1%）と、前年同月を1.2ポイント上回る水準となりました。「いばらきジョブフェスタ」は、一人でも多くの生徒が内定を得られるよう、就職機会確保のための取組の一環として開催したものです。


ハローワークでは、各学校と密接に連携しながら、未内定者に対する一貫した個別支援を引き続き実施します。



水戸会場の様子

会場名（開催日）	つくば(10/17)	水戸(10/30)	合計
参加企業数	58社	60社	118社
参加生徒数	44人	144人	188人

「北茨城市・高萩市高校生就職面接会」を開催しました！



面接会の様子


ハローワーク高萩は、平成30年10月24日（水）、北茨城市、北茨城市商工会、高萩市及び高萩市商工会と共催により、平成31年3月卒業予定の高校生を対象とした就職面接会を北茨城市民ふれあいセンターにて開催しました。この就職面接会は、就職時のミスマッチ回避や人口流出の抑制、定住促進などを目的としたものです。

両市内の事業所から42社、北茨城、高萩、日立市内の高校8校から31人の生徒が参加し、各事業所の採用担当者からの説明に熱心に耳を傾け、個々の志望動機などをアピールしていました。

「大洗町就職面接会・説明会」を開催しました！

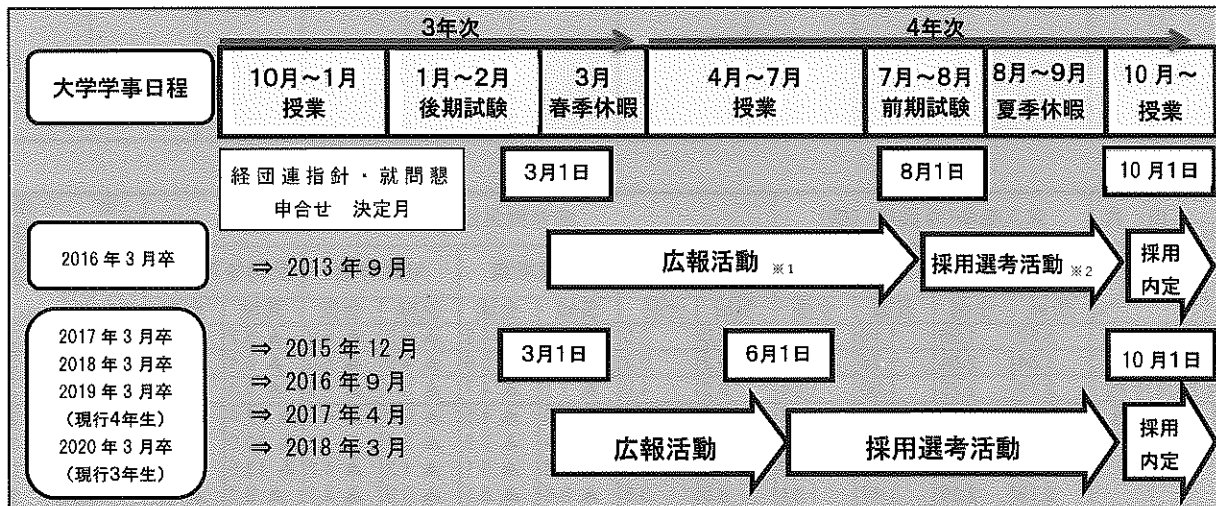
ハローワーク水戸は、平成30年10月18日（木）、大洗町と共催で、「大洗町就職面接会・説明会」を大洗文化センターにて開催しました。

この就職面接会・説明会は、大洗町と茨城労働局との雇用対策協定に基づく事業で、大洗町に所在する若しくは就業場所がある13社、求職者は20名が参加しました。各事業所の面接ブースでは、丁寧に会社説明を行う人事担当者や熱心に自己アピールする求職者の姿がみられました。




会場の様子

新規大学卒業予定者等の 就職・採用活動開始時期について



<新たに政府が関係省庁連絡会議を開催し、以下の日程を決定>




※1 広報活動：採用を目的とした情報を学生に対して発信する活動。採用のための実質的な選考とならない活動。

※2 採用選考活動：採用のための実質的な選考を行う活動。採用のために参加が必須となる活動。

※3 2022年3月卒以降の就職・採用活動日程については、2019年度以降、改めて検討。なお、当面は現行の日程を変更する必要が生ずる可能性は高くないであろうという認識を、関係省庁連絡会議で共有。

雇用ニュースクイズの答え



①平成29年11月から11か月連続 でした。

平成29年11月に雇用情勢判断を18か月ぶりに上方修正しました。有効求人倍率が半年以上1.4倍台と前年と比べて高い水準で安定していること、企業の大規模な雇用調整もなく求職者が減少傾向を示していることなどから、判断いたしました。

茨城県雇用関係主要指標

年・月	新規求人数			新規求職申込件数			月間有効(月平均)		就職件数 全数	雇用保険 受給者 実人員 (基本手当分)
	全数	うち 2次産業	うち 3次産業	全数	うち 若年者	うち 高齢者	求人全数	求職全数		
27年度月平均	17,174	3,476	13,550	10,532	3,706	1,743	47,401	40,969	3,474	8,478
28年度月平均	18,066	3,686	14,218	9,841	3,329	1,695	50,009	39,075	3,304	7,934
29年度月平均	19,542	4,219	15,140	9,141	2,979	1,684	54,694	36,467	3,134	7,277
29年4月	19,578	3,973	15,475	11,756	3,621	2,747	53,675	40,562	3,660	6,466
5	17,794	3,795	13,809	10,109	3,250	1,913	51,853	40,014	3,393	7,664
6	18,409	4,072	14,138	9,416	3,167	1,599	52,295	39,053	3,457	7,677
7	19,290	4,229	14,926	8,187	2,739	1,486	52,056	37,228	2,934	7,729
8	18,975	4,117	14,702	8,735	3,009	1,518	53,334	36,635	2,783	8,412
9	19,563	4,618	14,687	9,606	3,180	1,569	55,070	37,064	3,317	7,833
10	22,114	4,509	17,416	8,983	2,966	1,632	56,511	37,114	3,247	7,811
11	18,169	3,940	14,038	8,026	2,704	1,384	56,178	35,628	2,914	7,401
12	18,009	4,057	13,794	6,427	2,078	1,141	54,649	32,068	2,628	6,934
30年1月	21,121	4,328	16,605	9,115	2,894	1,652	54,538	32,333	2,319	6,849
2	20,281	4,466	15,607	9,607	2,966	1,710	56,894	33,974	2,933	6,345
3	21,205	4,518	16,488	9,727	3,174	1,852	59,274	35,934	4,024	6,197
30年4月	19,495	3,959	15,295	11,586	3,330	2,976	56,739	37,482	3,365	5,845
5	18,131	4,259	13,656	10,004	3,140	2,054	55,077	37,878	3,281	7,365
6	19,093	4,254	14,693	8,509	2,678	1,663	53,289	36,452	3,157	7,093
7	20,088	3,989	15,954	8,437	2,712	1,619	54,102	35,226	2,859	7,575
8	19,121	4,398	14,469	8,592	2,853	1,474	55,104	34,591	2,700	7,845
9	19,207	4,618	14,361	8,221	2,578	1,471	55,649	34,068	2,782	7,300
10										
11										
12										
31年1月										
2										
3										

年・月	求人倍率(季調値)(倍)				前年同月比増減率(%)								全 国 完全失業者	
	新規		有効		新規求人		新規求職		就職件数		受給者実人員		実数 (万人)	失業率 (季調値) %
	茨城	全国	茨城	全国	茨城	全国	茨城	全国	茨城	全国	茨城	全国		
27年度月平均	1.62	1.86	1.16	1.23	1.0	3.5	▲ 4.9	▲ 4.8	▲ 5.5	▲ 5.5	▲ 5.2	▲ 7.6	218	3.3
28年度月平均	1.84	2.08	1.28	1.39	5.2	5.3	▲ 6.6	▲ 5.9	▲ 4.9	▲ 5.0	▲ 6.4	▲ 8.0	203	3.0
29年度月平均	2.14	2.29	1.50	1.54	8.2	4.8	▲ 7.1	▲ 4.7	▲ 5.1	▲ 4.5	▲ 8.3	▲ 5.6	183	2.7
29年4月	2.06	2.17	1.41	1.47	12.2	3.2	▲ 7.0	▲ 4.5	▲ 0.2	▲ 4.6	▲ 12.4	▲ 8.5	197	2.8
5	2.05	2.28	1.44	1.49	7.8	6.9	▲ 3.4	▲ 2.9	▲ 2.4	▲ 1.2	▲ 10.0	▲ 3.7	210	3.0
6	2.04	2.24	1.45	1.50	9.3	6.3	▲ 5.3	▲ 5.1	▲ 1.2	▲ 4.2	▲ 13.5	▲ 7.8	192	2.8
7	2.13	2.26	1.47	1.51	8.5	3.5	▲ 9.6	▲ 5.1	▲ 3.5	▲ 4.1	▲ 9.7	▲ 6.5	191	2.8
8	2.02	2.22	1.48	1.52	9.1	6.3	▲ 5.3	▲ 2.3	▲ 5.8	▲ 4.4	▲ 9.3	▲ 6.8	189	2.8
9	2.05	2.27	1.48	1.53	6.0	5.6	▲ 5.7	▲ 4.0	▲ 2.8	▲ 3.3	▲ 9.9	▲ 6.9	190	2.8
10	2.31	2.35	1.50	1.55	16.4	7.1	▲ 9.3	▲ 3.3	▲ 4.0	▲ 1.6	▲ 1.6	▲ 2.6	181	2.8
11	2.09	2.34	1.52	1.56	5.9	5.5	▲ 1.1	▲ 4.1	▲ 4.6	▲ 4.7	▲ 5.5	▲ 3.3	178	2.7
12	2.17	2.38	1.57	1.59	13.8	9.6	▲ 6.1	▲ 3.2	▲ 3.1	▲ 2.2	▲ 4.6	▲ 4.7	174	2.7
30年1月	2.26	2.34	1.56	1.59	▲ 1.1	2.3	▲ 12.7	▲ 7.1	▲ 13.1	▲ 6.8	▲ 3.0	▲ 4.1	159	2.4
2	2.09	2.30	1.55	1.58	▲ 0.1	0.2	▲ 7.5	▲ 7.3	▲ 9.4	▲ 8.6	▲ 7.8	▲ 5.4	166	2.5
3	2.43	2.41	1.59	1.59	13.2	3.1	▲ 10.7	▲ 6.5	▲ 11.6	▲ 8.0	▲ 10.5	▲ 6.5	173	2.5
30年4月	2.11	2.37	1.61	1.59	▲ 0.4	4.6	▲ 1.4	▲ 1.9	▲ 8.1	▲ 4.0	▲ 9.6	▲ 3.5	180	2.5
5	2.09	2.34	1.61	1.60	1.9	5.5	▲ 1.0	▲ 1.3	▲ 3.3	▲ 2.0	▲ 3.9	▲ 0.9	158	2.2
6	2.36	2.47	1.59	1.62	3.7	0.2	▲ 9.6	▲ 9.3	▲ 8.7	▲ 9.4	▲ 7.6	▲ 5.2	168	2.4
7	2.16	2.42	1.61	1.63	4.1	3.7	3.1	▲ 2.4	▲ 2.6	▲ 4.5	▲ 2.0	▲ 0.3	172	2.5
8	2.04	2.34	1.62	1.63	0.8	3.4	▲ 1.6	▲ 4.9	▲ 3.0	▲ 6.3	▲ 6.7	▲ 2.3	170	2.4
9	2.33	2.50	1.64	1.64	▲ 1.8	▲ 6.6	▲ 14.4	▲ 14.9	▲ 16.1	▲ 14.8	▲ 6.8	▲ 1.6	162	2.3
10														
11														
12														
31年1月														
2														
3														

- (注) 1. 学卒・日雇を除き、パートタイムを含む。
 2. 新規求職申込件数の「うち若年者」とは34歳以下の者、「うち高齢者」とは60歳以上の者で、パートを含む常用。
 3. ▲印は減少を示す。
 4. 求人倍率と全国完全失業者については月平均。
 5. 平成29年12月以前の季調値は季節調整値替えにより改訂されている。