

雇用ニュース

2007年2月



-雪の花咲く梅林- いばらき自然環境フォトコンテスト 佳作 箱守 順さん

「年齢不問」は企業と社会の合い言葉

おもな内容

- 県内の雇用情勢 2
- 平成19年3月卒新規高卒者就職面接会を開催! 3
- 茨城県内における障害者の雇用状況について 4
- 請負と労働者派遣の区別の必要性 5
- ハローワーク銚田が廃止になります 6
- パートバンクが廃止されます 7
- 茨城県雇用関係主要指標 8

茨城労働局職業安定部

ホームページアドレス <http://www.ibarakiroudoukyoku.go.jp>

有効求人倍率0.99倍・12か月連続で上昇

(前年同月比・季節調整値)

平成5年5月(1.00倍)以来の高率
有効求職者数は45か月連続の減少

① 概況

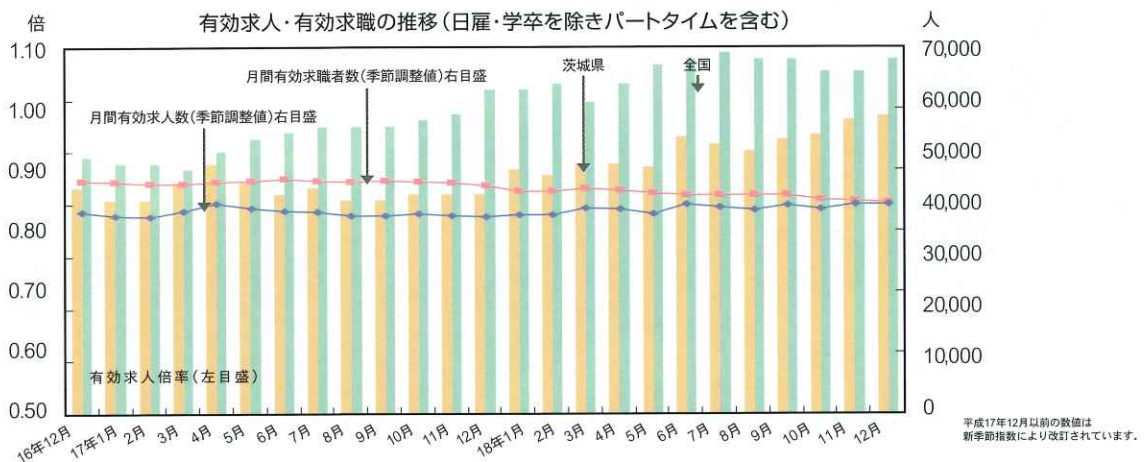
12月の雇用失業情勢をみると、新規求人数は13,377人で前年同月に比較して10.0%増と、2か月ぶりの増加となりました。

新規求職者数は7,405(前年同月比3.7%減)で、9か月連続の減少となりました。なお、雇用形態別に見ると一般(4.2%減)は9か月連続で減少し、パートタイム(2.0%減)も5か月連続の減少となりました。

有効求人数は38,567人で、前年同月比で4.8%の増と7か月連続の増加となりました。一方、有効求職者数は、35,718人(7.1%減)で、45か月連続の減少と依然減少傾向で推移しています。

また、求職者1人当たりの求人数を示す有効求人倍率は、0.99倍(季節調整値)と1倍に近づき前月(0.98倍)を0.01ポイント上回り、前年同月比(0.86倍)でも0.13ポイント上昇しました。

就職件数は2,783件と前年同月比で5.9%減と、7か月連続の減少となりました。



② 新規求人の動き

新規求人数は13,377人となり、前年同月比で10.0%増と、7か月ぶりの減少となった前月から再び増加に転じました。

産業別にみると、建設業(前年同月比6.6%減)、運輸業(同23.9%減)を除き、製造業(同9.7%増)、情報通信業(同13.4%増)、卸売・小売業(同1.0%増)、飲食店・宿泊業(同6.7%増)、医療・福祉(同8.9%増)、サービス業(同43.2%増)、その他の産業(同7.4%増)で増加しました。

また、規模別にみると100~299人(前年同月比5.5%減)で減少したものの、29人以下(同6.8%増、15か月ぶりに増加した前月に続き)と30~99人(同19.4%増)、300~499人(同35.4%増)及び500人以上(同34.5%増)で増加となりました。

雇用形態別では、一般常用が14.6%増と8か月連続で増加し、パートタイムは0.2%減と3か月連続の減少となりました。

④ 失業の動き

失業の動きを雇用保険業務でみると、受給資格決定件数は1,925件で、前年同月に比較し3.3%減と7か月連続の減少となりました。また、新規求職者数に占める割合では26.0%と、前年同月(25.9%)を0.1ポイント上回りました。

雇用保険受給者実人員は9,725人で、前月比で4.6%減、前年同月比では13.4%減(50か月連続)と依然減少傾向にあります。

被保険者資格喪失者のうち事業主都合離職者は693人で、割合は9.4%(前年同月8.3%)と1.1ポイント上昇し、事業主都合離職者数でも18.5%増と3か月連続の増加となりました。

③ 新規求職の動き

新規求職者数は7,405人となり、前年同月比で3.7%減と9か月連続の減少となりました。

雇用形態別の割合では、一般(パートタイム以外)が74.6%(前年同月75.0%)と0.4ポイント低下し、数でも4.2%減と9か月連続の減少となりました。一方パートタイムは数では2.0%減と5か月連続の減少となりました。

また、常用(パートタイムを含む)で見ると、新規求職者数のうち、34歳以下の若年者の占める割合は45.8%で前年同月(47.2%)を1.4ポイント下回り、若年求職者数でも6.5%の減少となりました。

同じく、パートタイムを含む常用新規求職者数のうち、55歳以上の高齢者の占める割合は18.2%で、前年同月(16.4%)を1.8ポイント上回り、高齢求職者数でも6.7%の増加となりました。

平成18年11月から平成18年12月にかけて県内5ブロック7会場で

平成19年3月新規高卒者の 就職面接会を開催

— 卒業前の**100%**の就職内定を目指して—



平成19年3月新規高等学校卒業予定者の平成18年11月末現在での就職内定率は、72.9%と前年同期比で4.8ポイント増加となりましたが、全国平均の77.3%を下回る状況であり、11月末現在で1,478名の生徒が就職未内定の状況でした。

このため、各ハローワーク及び茨城労働局では、高卒求人確保と応募機会の拡大を図るために、平成18年11月21日から平成18年12月13日にかけて、県内5ブロックの7会場で「新規高卒者就職面接会」を開催しました。

7会場合計で426事業所の参加があり、1,133名の生徒が面接に臨みました。真剣な眼差しで複数の事業所に面接を受ける生徒の姿が多く見られました。



○1月末日現在の採用内定の状況

開催地区	開催日	参加事業所数	求職(参加生徒)数	採用内定数
県央地区(常陸大宮)	11月21日	36事業所	76名	42名
県西地区(筑西)	11月29日	50事業所	126名	40名
県北地区(日立)	12月4日	61事業所	172名	80名
県南地区(常総)	12月7日	57事業所	76名	58名
鹿行地区(常陸鹿嶋)	12月7日	54事業所	141名	61名
県央地区(水戸)	12月11日	99事業所	369名	157名
県南地区(土浦)	12月13日	69事業所	173名	80名
計		426事業所	1,133名	518名

茨城県内における身体障害者、知的障害者及び精神障害者の雇用状況について

**民間企業の障害者実雇用率 1.48%、
前年より0.07ポイント上昇となり、2年連続の上昇!**

障害者の雇用の促進等に関する法律は、1人以上の身体障害者又は知的障害者を雇用することを義務づけている事業主等から、毎年6月1日現在における障害者の雇用状況について報告を求めており、茨城労働局では、平成18年度における同報告を集計し、その結果をまとめました。
(茨城労働局ホームページ <http://www.ibarakiroudoukyoku.go.jp/> 掲載)

障害者法定雇用率

- 民間企業（56人以上規模の企業）…………… 1.8%
- 県、市町村、独立行政法人等（48人以上規模の機関）…………… 2.1%
- 但し、県の教育委員会（50人以上規模の機関）…………… 2.0%

※平成18年4月1日からは、精神障害者（精神障害者保健福祉手帳所持者）も雇用率の対象となりました（短時間労働者（20時間以上30時間未満）は1人をもって0.5人分）。

民間企業における雇用状況

県内に本社をおく1.8%の障害者法定雇用率が適用される民間企業（974企業）において雇用されている障害者数は2,922.5人で、実雇用率は前年より0.07ポイント上昇（279.5人増）の1.48%となり、2年連続の上昇となりました。

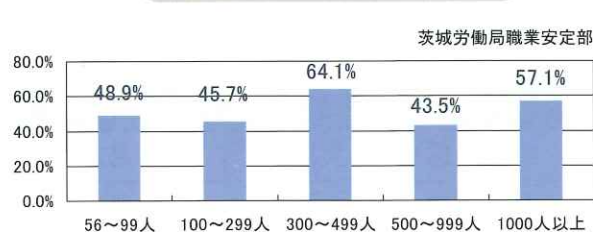
雇用率達成企業の割合は48.6%（473企業）、前年より4.4ポイント（47企業）増加しました。

法定雇用率未達成企業（501企業）のうち、障害者を1人も雇用していない企業（0人雇用企業）が66.3%（332企業）を占めており、そのうち不足数が1人である企業（1人不足企業）が、61.9%（310企業）と過半数を占めております。

雇用率の推移（一般民間企業）



規模別達成企業の割合（平成18年）



法定雇用率達成に向けて

茨城労働局は、ハローワークと一体となり法定雇用率未達成企業に対し、障害者雇用促進法の遵守や障害者就職面接会への参加要請、障害者雇用促進に関する相談等、継続的な指導を行っています。

障害者の雇用に関する相談（求人受理・求職情報・職業紹介・雇用管理等）は、最寄りのハローワークにお気軽にご相談ください。

請負と労働者派遣の区別の必要性

●●● **いま一度 その請負を 自主点検!** ●●●

製造業で 派遣・請負が 活用

雇用情勢の堅調な動きと合わせて、近年業務のアウトソーシングが進展し、労働者派遣事業者及び業務請負事業者からの求人の割合が増えております。

また、平成16年3月から製造業務への労働者派遣ができるようになったことに伴い、製造業の事業所において請負とともに労働者派遣の活用が考えられます。



誤解して いませんか

請負契約の体裁をとっているものの、実際には、適正な請負としての要件を満たさず、違法な労働者派遣となっているケース、請負の概念を安易に拡大解釈しているケース、請負という名目で契約を締結すれば全て請け負いとして扱われるとの誤解をしているケースも見られます。



違法な状態で 労働災害が 起きてからでは 遅い

労働者派遣では、派遣労働者に対する労働安全衛生法、労働基準法等労働関係法令の一部について、派遣先事業主が使用者として必要な措置を講ずる責任を負います。

このため、業務の遂行方法について労働者派遣か請負化を明確にし、それに応じた労働関係法上の措置の適正化を図る必要があります。

各労働局では、労働者派遣事業を所轄する需給調整担当部署と労働基準監督署との連携を密にして指導監督等を実施しています。

自己点検 早期の 見直しを

労働者派遣、請負のいずれに該当するかは、契約形式ではなく「労働者派遣事業と請負により行われる区分に関する基準」（以下、「区分基準」という。）に基づき、実態に即して判断されます。この「区分基準」を満たさずに事業を行っている、その契約等の名称に関わらず労働者派遣事業を行っていると判断され、そのままでは事業を続けることができません。労働者派遣への切替え・適正な請負への業務内容等の変更が必要です。

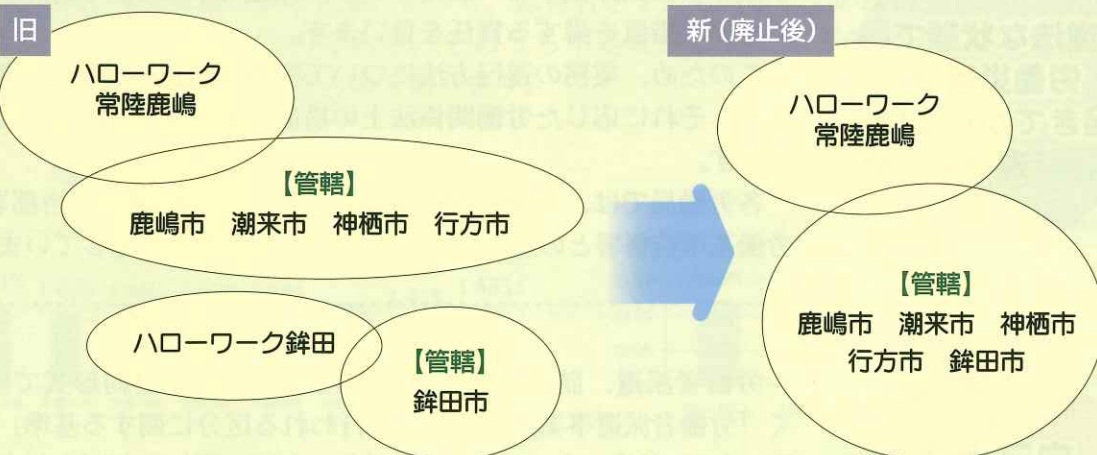
平成19年3月末

ハローワーク銚田が 廃止になります

4月以降、求人、雇用保険の手続きの皆様は
ハローワーク常陸鹿嶋をご利用ください。



〒311-0031 鹿嶋市宮中1995-1 TEL.0299-83-2318



お問い合わせ

茨城労働局職業安定部職業安定課 (029-224-6218)
または ハローワーク常陸鹿嶋

茨城労働局

平成19年3月31日をもって

パートバンクが 廃止されます

廃止の対象となるパートバンクは

- 日立パートバンク
- 土浦パートバンク
- 取手パートバンク

パートの職業相談は

パートタイムの各種情報提供、
職業相談紹介等については、
最寄りのハローワークを
ご利用ください。



..... お問い合わせ先

茨城労働局職業安定課	029-224-6218
日立公共職業安定所	0294-21-6441
土浦公共職業安定所	029-822-5124
龍ヶ崎公共職業安定所	0297-60-2727
常陸鹿嶋公共職業安定所	0299-83-2318

茨城県雇用関係主要指標

項目 年・月	新規求人数			新規求職申込件数			月間有効(月平均)		就職件数 全数	雇用保険 受給者 実人員 (基本手当分)
	全数	うち 2次産業	うち 3次産業	全数	うち 若年者	うち 高齢者	求人全数	求職全数		
15年度月平均	13,410	4,356	8,944	13,491	4,358	3,738	33,934	53,124	3,774	17,362
16年度月平均	14,234	4,496	9,550	12,078	3,604	2,609	37,365	46,020	3,618	12,576
17年度月平均	14,288	4,129	10,067	11,750	3,313	2,452	38,422	43,937	3,575	11,686
17年 4月	13,865	4,031	9,741	15,682	4,193	3,744	39,920	47,452	3,915	10,470
5	13,164	3,808	9,267	12,649	3,498	2,506	37,267	47,992	3,694	11,481
6	13,823	4,132	9,617	12,248	3,448	2,471	36,089	47,978	3,917	12,469
7	14,109	4,022	9,998	10,593	3,077	2,288	36,384	45,892	3,496	12,792
8	14,065	4,050	9,915	11,195	3,334	2,284	37,151	44,889	3,236	13,796
9	15,590	4,856	10,644	12,437	3,371	2,420	39,690	45,033	3,817	12,834
10	15,591	4,191	11,293	11,840	3,282	2,445	40,747	44,851	3,837	12,293
11	13,867	4,164	9,603	10,139	2,811	2,030	39,746	43,095	3,525	11,856
12	12,157	3,638	8,433	7,688	2,083	1,657	36,816	38,440	2,959	11,235
18年 1月	14,953	4,168	10,719	11,561	3,357	2,364	37,186	38,568	2,944	10,699
2	15,230	4,268	10,847	11,817	3,384	2,408	38,972	39,823	3,420	10,178
3	15,046	4,216	10,724	13,153	3,914	2,812	41,101	43,235	4,136	10,131
4	13,241	3,675	9,479	14,641	6,633	3,160	38,762	45,790	3,710	9,729
5	13,364	3,601	9,690	12,041	5,775	2,097	36,842	45,814	3,768	11,053
6	14,313	3,988	10,221	11,253	5,208	2,002	37,058	44,676	3,801	11,116
7	14,131	4,213	9,818	10,484	4,889	1,917	37,216	43,111	3,354	11,135
8	14,477	4,109	10,268	10,590	5,087	1,807	38,210	42,305	3,183	11,967
9	16,801	4,990	11,720	11,208	5,183	1,881	41,439	42,126	3,815	10,872
10	15,893	4,911	10,899	11,085	5,118	1,991	42,324	41,778	3,614	10,466
11	13,610	3,741	9,771	9,738	4,392	1,633	41,788	39,685	3,325	10,189
12	13,377	3,798	9,492	7,405	3,389	1,345	38,567	35,718	2,783	9,725
19年 1月										
2										
3										

項目 年・月	求人倍率(季調値)(倍)				前年同月比増減率(%)								全国完全失業者	
	新規		有効		新規求人		新規求職		就職件数		受給者実人員		実数 (万人)	失業率 (季調値・%)
	茨城	全国	茨城	全国	茨城	全国	茨城	全国	茨城	全国	茨城	全国		
15年度月平均	1.00	1.12	0.64	0.69	11.5	13.7	▲ 1.6	▲ 2.4	7.1	5.2	▲ 25.4	▲ 19.9	342	5.1
16年度月平均	1.18	1.35	0.82	0.86	6.4	12.0	▲ 10.1	▲ 6.9	▲ 3.3	▲ 0.8	▲ 27.1	▲ 18.4	308	4.6
17年度月平均	1.22	1.50	0.88	0.99	0.9	7.9	▲ 2.5	▲ 2.4	▲ 1.1	0.4	▲ 6.9	▲ 7.9	290	4.3
17年 4月	1.18	1.42	0.91	0.93	▲ 1.8	6.1	▲ 9.8	▲ 7.5	▲ 2.1	▲ 4.5	▲ 18.5	▲ 13.9	310	4.4
5	1.24	1.46	0.88	0.95	20.8	15.5	0.7	2.0	1.0	3.2	▲ 10.4	▲ 7.0	307	4.4
6	1.19	1.51	0.86	0.96	1.8	11.1	▲ 3.5	▲ 4.2	1.1	2.0	▲ 12.4	▲ 9.5	280	4.2
7	1.26	1.48	0.87	0.97	0.0	6.0	▲ 9.3	▲ 8.3	▲ 8.6	▲ 2.6	▲ 10.3	▲ 10.4	289	4.4
8	1.17	1.49	0.85	0.97	▲ 1.5	13.7	0.0	1.6	▲ 4.1	3.5	▲ 5.3	▲ 6.8	284	4.3
9	1.17	1.48	0.85	0.97	▲ 2.2	7.8	▲ 0.9	▲ 1.4	▲ 5.0	▲ 1.7	▲ 5.0	▲ 8.9	285	4.3
10	1.25	1.48	0.86	0.98	4.1	4.4	▲ 1.8	2.7	▲ 3.2	2.1	▲ 1.1	▲ 6.5	304	4.5
11	1.18	1.53	0.86	0.99	▲ 6.5	3.9	▲ 2.1	▲ 4.4	0.2	0.1	▲ 2.0	▲ 6.9	292	4.5
12	1.21	1.55	0.86	1.03	▲ 0.8	5.7	▲ 2.7	▲ 7.6	1.2	▲ 3.9	▲ 3.2	▲ 6.6	265	4.4
18年 1月	1.29	1.56	0.90	1.03	5.0	6.9	▲ 5.4	▲ 3.0	0.8	▲ 1.3	▲ 3.0	▲ 5.0	292	4.5
2	1.26	1.53	0.89	1.04	▲ 2.7	10.7	2.7	3.3	4.5	5.1	▲ 4.9	▲ 5.5	277	4.1
3	1.25	1.45	0.91	1.01	▲ 5.6	2.6	2.4	1.8	1.6	2.9	▲ 6.4	▲ 7.2	289	4.1
4	1.20	1.54	0.91	1.04	▲ 4.5	2.4	▲ 6.6	▲ 5.8	▲ 5.2	▲ 2.5	▲ 7.1	▲ 9.4	284	4.1
5	1.32	1.65	0.90	1.07	1.5	8.4	▲ 4.8	▲ 2.8	2.0	1.8	▲ 3.7	▲ 4.0	277	4.0
6	1.34	1.62	0.95	1.08	3.5	3.5	▲ 8.1	▲ 3.4	▲ 3.0	▲ 0.5	▲ 10.9	▲ 8.7	278	4.2
7	1.29	1.56	0.94	1.09	0.2	4.5	▲ 1.0	0.0	▲ 4.1	1.1	▲ 13.0	▲ 7.5	268	4.1
8	1.25	1.60	0.93	1.08	2.9	4.6	▲ 5.4	▲ 3.6	▲ 1.6	▲ 1.3	▲ 13.3	▲ 7.6	272	4.1
9	1.41	1.55	0.95	1.08	7.8	2.2	▲ 9.9	▲ 2.8	▲ 0.1	1.1	▲ 15.3	▲ 8.6	280	4.2
10	1.37	1.55	0.96	1.06	1.9	1.7	▲ 6.4	▲ 2.0	▲ 5.8	1.2	▲ 14.9	▲ 5.3	281	4.1
11	1.25	1.62	0.98	1.06	▲ 1.9	1.0	▲ 7.5	▲ 4.3	▲ 5.7	▲ 1.9	▲ 14.1	▲ 5.8	259	4.0
12	1.43	1.59	0.99	1.08	10.0	3.4	▲ 3.7	1.3	▲ 5.9	2.8	▲ 13.4	▲ 7.4	244	4.1
19年 1月														
2														
3														

(注) 1. 学卒・日雇を除き、パートタイムを含む。
 2. 新規求職申込件数のうち若年者欄は、平成18年4月から「34歳以下のパートを含む常用」に対象を変更(18.3月までは、29歳以下のパートを除く常用)
 3. 新規求職申込件数のうち高齢者欄は、平成18年4月から「55歳以上のパートを含む常用」に対象を変更(18.3月までは、45歳以上のパートを除く常用)
 4. ▲印は減少を示す。 5. 求人倍率と全国完全失業者については月平均。 6. 平成17年12月以前の季調値は季節調整値替えにより改訂されている。