

雇用ニュース

2003年10月



—山里の秋— (常陸太田市) いばらき自然環境フォトコンテスト佳作 撮影者 吉村 秀男さん

**「人材の募集・確保は
ハローワークが応援します!!」**

— おもな内容 —

- 県内の雇用情勢 2
- 16年3月新規学校卒業者の求人が不足しています 3
- 雇用保険の手続きはきちとなされていますか! 4
- 11月は「建設雇用改善推進月間」です 5
- 障害者雇用促進キャンペーンを実施 6
- お知らせ 7
- 茨城県雇用関係主要指標 8

茨城労働局職業安定部

ホームページアドレス <http://www.ibarakiroudoukyoku.go.jp>

新規求職者数が6か月連続（前年同月比）の減少

新規求人数は3か月連続の増加

1 概況

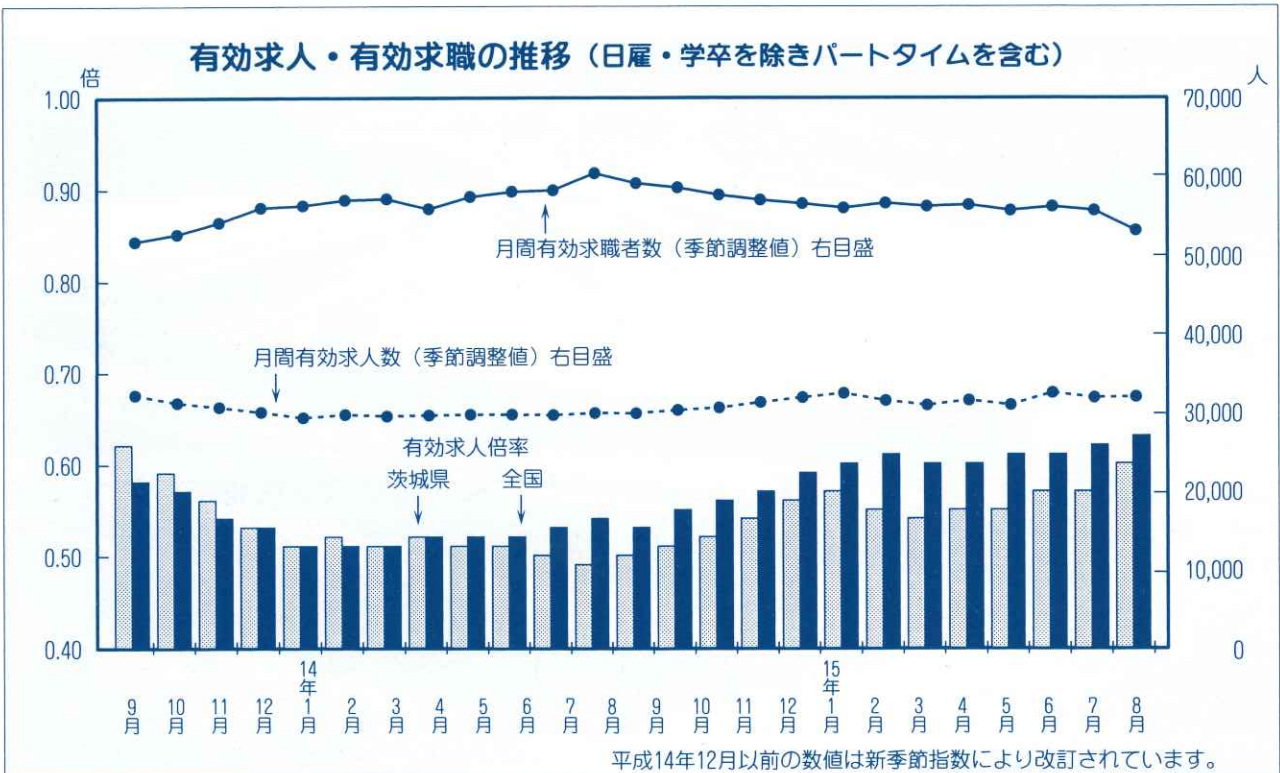
8月の雇用失業情勢をみると、新規求人数は、前年同月に比較して3か月連続の増加となりました。サービス業で増加幅が大きく、また、製造業においては14か月連続の増加となりました。

新規求職者数は、無業者の離職者の増加（前年同月比）がみられたものの、自己都合離職者、事業主都合離職者、在職者等の減少（同）から前年同月比6か月連続の減少となりました。

有効求人数は、31,577人となり前年同月比で10か月連続して増加（7.2%増）し、有効求職者数は53,472人で10.2%減少し5か月連続の減少となりました。

求職者1人当たりの求人数を示す有効求人倍率は0.60倍（季節調整値）と、前月を0.03ポイント上回りました。そうした中で、就職件数は3,296件となり前年同月比では3.9%増加し、23か月連続の増加となりました。

雇用保険受給者実人員は、前年同月との比較では18,775人となり28.8%減少しました。



2 新規求人の動き

新規求人数は12,217人となり、前年同月比で0.8%増加し、3か月連続の増加となりました。

産業別にみると、建設業（同0.9%増）、製造業（同2.8%増）、サービス業（同20.7%増）及びその他の産業（同20.7%増）では増加し、運輸・通信業（同4.8%減）、卸・小売業（同26.7%減）では減少しております。

規模別にみると、29人以下（前年同月比1.8%増）、30～99人（同2.5%増）、300～499人（同14.8%増）及び500人以上（同58.0%増）では増加し、100～299人（同13.5%減）の規模区分では減少しております。

3 新規求職の動き

新規求職者数は11,324人となり前年同月比では4.5%減少しました。

雇用形態別の割合は、一般85.2%、パートタイム14.8%となっており、性別の割合は男性52.2%、女性47.8%となっております。

また、45歳以上の中高年齢者の占める割合は31.3%で前年同月（31.5%）を0.2ポイント下回っております。

4 失業の動き

失業の動きを雇用保険業務でみると、受給資格決定件数は3,019人となり前年同月に比較し12.6%減少、13か月連続の減少となりました。新規求職者数に占める割合は26.7%となり、前年同月（29.1%）に比べ2.4ポイント下回っております。

被保険者資格喪失者のうち事業主都合離職者の割合は11.3%を占めるとともに、前年同月比11.9%減少しております。

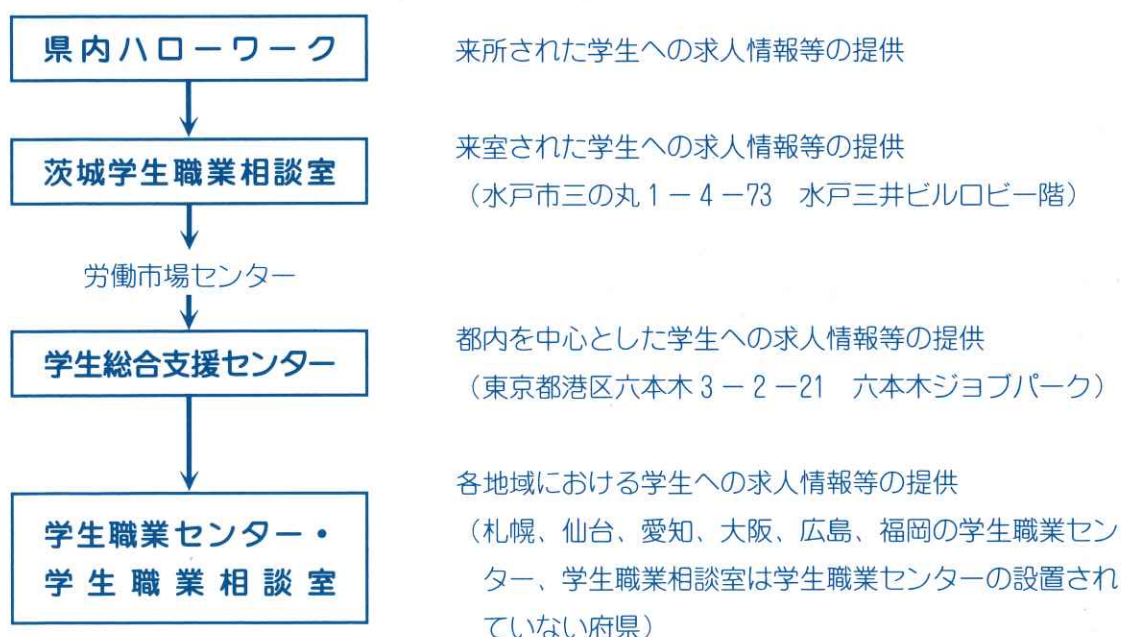
雇用保険受給者実人員は、18,775人となり前年同月比28.8%減少し、10か月連続して減少しました。

16年3月新規学校卒業者の求人が不足しています

～ 事業主の皆様へ新規学卒者の採用計画の検討をお願いいたします ～

- 平成16年3月新規高卒者対象の茨城県の求人倍率は0.51倍（平成15年8月末現在）と就職を希望している高校生の半分程度の求人確保に留まっております。
（就職希望者数5,745人に対し求人数2,942人）
- 厳しい経済状況ではありますが、企業の将来を支える貴重な若い「人材」としての新規学校卒業者が応募する機会をより多く与えていただきますよう、ご配慮をお願いいたします。
- 今からでも求人の申込は間に合います。お申し込みは事業所を管轄するハローワークへご連絡ください。
- なお、16年3月新規高等学校卒業者の就職に係る推薦・応募選考に関しましては、**10月1日以降は1人に2社まで応募・推薦可能**となっておりますので、こちらも高校生の応募機会の拡大にご協力をお願いいたします。
- また、大学院、大学、短大、高専、専修学校の卒業生対象の求人についても、採用計画のご検討をいただき、広く人材を募集する等、ぜひハローワークをご利用ください。

ハローワークで受理した大学等の求人票の流れ



雇用保険の手続きはきちんとなされていますか！

- **労働者を一人でも雇っていれば、雇用保険の加入手続きが必要です。**

雇用保険においては、労働者を雇用する事業は、その業種、規模等を問わず、すべて適用事業であり、当然に雇用保険の適用を受け、また、適用事業に雇用される労働者は雇用保険の被保険者となります。

- **パートタイム労働者も一定の基準に該当すれば、雇用保険の加入手続きが必要です。**

パートタイム労働者（短時間就労者）については、次の①及び②の適用基準のいずれにも該当するときは、雇用保険の被保険者となりますので、事業主は必ず「雇用保険被保険者資格取得届」（以下「資格取得届」といいます。）を事業所の所在地を管轄するハローワークに、被保険者となった日の属する月の翌月10日までに提出してください。

※ 短時間就労者とは、その者の1週間の所定労働時間が、同一の適用事業に雇用される通常の労働者の1週間の所定労働時間よりも短く、かつ、40時間未満である者をいいます。（このうち30時間未満である者は、「短時間労働被保険者」となります。）

《 適用基準 》

- ① 1年以上引き続き雇用されることが見込まれる者であること。
- ② 1週間の所定労働時間が20時間以上であること。

- **労働者の方々が、雇用保険の加入手続きがなされたことを確実に把握できるように。**

事業主からハローワークに「資格取得届」が提出され、確認を受けると「雇用保険被保険者証」とあわせて「雇用保険資格取得等確認通知書（被保険者通知用）」が交付されます。

事業主の方々には、この通知書を被保険者本人に確実に交付していただくようお願いいたします。

- **労働者の方々が、自ら雇用保険の加入手続きが適正に行われているか確認できます。**


事業主がハローワークに「資格取得届」を提出しなかった場合、雇用保険の基本手当の所定給付日数を左右する被保険者であった期間について、労働者が不利益を被る可能性があります。

こうした事態を極力回避するために、労働者が自らの雇用保険加入手続きがなされているか否かの確認の照会をハローワークに対し行う手続きを設けています。

ただし、電話による照会はトラブルのもとになるおそれがありますので応じられません。

- ※ 詳しくはハローワークまたは茨城労働局職業安定部職業安定課へお問い合わせください。

雇用を改善 未来を建設



11月1日から11月30日は建設雇用改善推進月間

建設業は、国内総生産の約12%を生みだし、全雇用のほぼ1割に当たる約504万人の労働者に働く場を提供する基幹産業として、我が国の経済・雇用を支える重要な役割を果たしているが、雇用管理の実態をみると労働時間短縮の進展等雇用改善は着実に進んでいるものの、雇用関係の不明確性や不安定な雇用形態の存在、労働福祉の立ち遅れ、労働災害の多発など依然として解決すべき課題は多い現状にあります。

また今日、建設業は厳しい経営環境に直面しているが、この困難な時期を乗り越え、建設業の発展の道筋をつけていくことは、我が国経済の発展や雇用の安定にとって重要であります。

このような観点から、本年度においても建設労働者の雇用の改善について、厚生労働省、国土交通省及び雇用・能力開発機構の連携の下に、建設事業主を始め関係者の関心と理解を深め、雇用改善の一層の推進を図ることを目的として「建設雇用改善推進月間」を11月に実施し、中央及び地方の各機関を挙げて各般の啓発活動を展開します。

主 な 行 事

「建設雇用改善推進大会」の開催

日 時 平成15年11月20日(木) 13時30分～16時00分

場 所 茨城県技術研修センター
水戸市青柳町4193 TEL 029-228-3881

内 容 建設雇用改善優良事業所表彰
建設雇用改善標語及び凶画等優秀作品表彰

講 演

講 師 上之郷 利 昭 氏 (作家・評論家)

演 題 「歴史に学ぶ経営学」

主 催 茨城労働局、雇用・能力開発機構茨城センター、(社)茨城県建設業協会、茨城県

障害者の雇用促進にご理解とご協力を

障害者雇用促進キャンペーンを実施

(社)茨城県雇用開発協会主催、茨城労働局、ハローワーク、茨城県が提携

障害者雇用促進月間にあたり、障害者の雇用促進に対する理解と協力を得るため、(社)茨城県雇用開発協会が主催する「障害者雇用促進キャンペーン」が、茨城労働局、ハローワーク（水戸所、日立所、土浦所）、茨城県障害者職業センター、茨城県南部雇用支援センター、茨城県労働政策課の連携のもと、平成15年9月2日（火）にJR水戸、日立、土浦の各駅前で開催されました。

午前8時から各駅前で、通勤の方などに障害者就職面接会のリーフレット、花の種、ティッシュを配り、就労を目指している多くの障害者の方が、1人でも多く「働く場」という実が結ぶことを心から願いながらの、街頭キャンペーンとなりました。



※※※※※※※※※※ 県内の障害者の雇用状況 ※※※※※※※※※※

ハローワークでは、「障害者の雇用の促進等に関する法律」により、事業主の方へ毎年1回6月1日現在における身体障害者及び知的障害者の雇用に関する状況の報告（企業全体の常用労働者が56人以上の事業主の方対象）をお願いしているところです。

- 平成14年6月1日調査により、茨城県内における障害者雇用状況は以下のとおりです。
実雇用率1.46%（一般の民間企業の法定雇用率1.8%）となり、全国平均の1.47%を下回っております。
- 県内のハローワークに障害者の登録（15年8月末現在）をされている方は、就業中の方が4,955名、求職中の方が2,262名となっております。

障害者の雇用を促進するためには、障害者の職業自立への自覚と努力が望まれると同時に、事業主の皆さんの理解と協力が不可欠であります。是非、この機会にご検討いただきますようお願いいたします。なお、お問い合わせはハローワークにお尋ね下さい。障害者の求職情報等を提供いたします。

※※※※※※※※※※ **お・知・ら・せ** ※※※※※※※※※※

「茨城障害者雇用促進セミナー」が開催されます ～ 障害者の職域拡大を進めるために～

- ・日 時 : 平成15年11月28日(金) 13:30~16:00
- ・場 所 : ホテルレイクビュー水戸 水戸市宮町1-6-1 TEL 029-224-2727
- ・講 演 : 講師 (社)日本経済団体連合会障害者雇用相談室アドバイザー 丹下一男氏
演題 「状況変化の中の障害者雇用」
- ・説 明 : 茨城労働局「障害者雇用対策の現状と雇用援護制度の利用」(仮題)
茨城障害者職業センター「ジョブコーチ支援を活用してみませんか」
- ・主 催 : 茨城労働局、ハローワーク、(社)茨城県雇用開発協会、(独法)高齢・障害者雇用支援機構茨城障害者職業センター
※ お問い合わせは最寄りのハローワークへお尋ね下さい。

「就職面接会マッチングプラザ 2003」が開催されます

- ・日 時 : 平成15年12月1日(月) 13:00~16:00 (面接受付時間 12:00~14:00)
- ・場 所 : ホテルレイクビュー水戸 水戸市宮町1-6-1 TEL 029-224-2727
- ・内 容 : 一般及び大学等求人対象で参加企業約70事業所(ハローワーク水戸、笠間、日立、常陸太田、常陸大宮、高萩管内に所在し、求人申し込み、または予定をしている事業所)
※ 参加希望の企業の方は、平成15年11月14日(金)までに最寄りのハローワークにお申し出ください。なお、会場の都合により、70事業所になり次第締め切らせていただきます。
- ・主 催 : 茨城労働局、ハローワーク水戸、笠間、日立、常陸太田、常陸大宮、高萩、雇用・能力開発機構茨城センター、茨城県

茨城高齢期雇用就業支援コーナーが(社)茨城県雇用開発協会へ事務移管されました

水戸公共職業安定所の附属機関として設置されておりました、茨城高齢期就業支援コーナーの業務が平成15年10月1日より国の機関から、(社)茨城県雇用開発協会へ事務移管されました。

- ・名 称 : 独立行政法人高齢・障害者雇用支援機構委託
(社)茨城県雇用開発協会 茨城高齢期雇用就業支援コーナー
- ・所在地 : 〒310-0011 水戸市三の丸1-4-73 水戸三井ビル口ビー階
TEL 029-233-6500 FAX 029-233-6507
- ・業務内容 : 在職者を中心とした中高年齢者の方々に、職業生活の設計等に必要な援助を行うとともに、事業主の方々に対して従業員の再就職や退職準備等に必要な各種の相談援助、セミナーの開催等を行います。
- ・その他 : 15. 10. 1~16. 3. 3までは現住所で業務取扱いをいたします。
16. 4. 1からは水戸市城南1-1-6 アクサビル3階で営業します。

茨城県雇用関係主要指標

年・月	新規求人数			新規求職申込件数		月間有効(月平均)		就職件数 全数	雇用保険受給者 実人員 (基本手当分)
	全数	うち 2次産業	うち 3次産業	全数	うち 中高年	求人全数	求職全数		
12年度月平均	12,762	4,705	7,976	11,424	3,288	33,366	48,825	3,218	19,650
13年度月平均	11,963	3,567	8,303	12,927	3,724	31,151	53,472	3,266	21,413
14年度月平均	12,023	3,813	8,125	13,715	4,275	30,395	57,992	3,495	23,287
14年4月	11,861	3,588	8,165	20,031	7,321	29,328	61,610	3,622	21,749
5月	11,857	3,480	8,270	15,396	4,735	28,704	63,204	3,732	23,411
6月	10,740	3,419	7,254	13,285	4,351	27,652	61,241	3,511	23,400
7月	12,759	4,135	8,548	15,272	5,341	29,483	62,403	3,748	26,179
8月	12,116	3,808	8,211	11,858	3,298	29,460	59,546	3,171	26,373
9月	12,098	3,977	8,034	12,839	3,514	31,402	58,737	3,669	25,190
10月	13,493	4,540	8,884	14,479	4,478	32,446	59,681	3,837	25,040
11月	11,826	3,827	7,915	11,200	3,479	31,626	56,232	3,516	22,612
12月	10,209	3,317	6,842	8,543	2,654	30,148	51,623	2,889	22,480
15年1月	13,321	4,190	9,019	14,630	4,665	31,576	52,261	3,002	21,602
2月	12,133	3,893	8,156	13,068	3,623	31,447	53,133	3,302	21,106
3月	11,866	3,580	8,200	13,973	3,841	31,463	56,229	3,937	20,303
4月	12,982	4,009	8,839	18,541	6,118	31,100	60,394	3,854	19,919
5月	11,559	3,727	7,737	14,996	4,086	29,929	60,616	3,886	19,863
6月	12,422	3,713	8,602	13,183	3,632	30,333	58,895	3,715	19,749
7月	13,351	4,216	8,983	13,498	3,983	31,582	57,491	3,913	19,816
8月	12,217	3,899	8,186	11,324	3,021	31,577	53,472	3,296	18,775
9月									
10月									
11月									
12月									
16年1月									
2月									
3月									
4月									

年・月	求人倍率(季調値)(倍)				前年同月比増減率(%)								全国完全失業者	
	新規		有効		新規求人		新規求職		就職件数		受給者実人員		実数 (万人)	失業率 (季調値・%)
	茨城	全国	茨城	全国	茨城	全国	茨城	全国	茨城	全国	茨城	全国		
12年度月平均	1.11	1.08	0.68	0.62	17.4	20.0	▲4.2	▲0.7	6.0	6.0	▲4.9	▲3.6	320	4.7
13年度月平均	0.93	0.96	0.58	0.56	▲6.3	▲3.7	13.2	8.6	1.5	1.8	9.0	7.5	348	5.2
14年度月平均	0.88	0.97	0.53	0.56	0.5	5.6	6.1	5.3	7.0	7.6	8.8	▲5.2	360	5.4
14年4月	0.83	0.90	0.51	0.52	▲4.7	▲1.7	27.1	16.8	6.7	7.5	23.7	8.5	375	5.3
5月	0.85	0.91	0.51	0.52	▲5.1	0.0	18.1	14.0	9.4	5.1	17.7	5.6	375	5.4
6月	0.84	0.92	0.50	0.53	▲12.5	▲3.0	11.0	6.1	5.6	3.4	19.4	3.8	368	5.4
7月	0.77	0.90	0.49	0.54	1.9	4.6	29.6	18.8	9.5	15.1	24.6	3.4	352	5.4
8月	0.90	0.95	0.50	0.53	▲1.2	1.0	▲0.3	1.6	1.7	6.2	19.7	▲0.7	361	5.5
9月	0.89	0.95	0.51	0.55	▲2.1	5.9	1.5	9.6	11.4	9.8	15.5	▲0.9	365	5.4
10月	0.91	0.98	0.52	0.56	2.9	10.7	▲1.7	2.6	3.5	8.7	8.3	▲5.3	362	5.5
11月	0.94	0.99	0.54	0.57	8.0	7.0	▲7.9	▲1.1	6.5	6.1	▲0.7	▲12.2	338	5.3
12月	0.94	1.02	0.56	0.59	9.8	12.6	▲4.2	▲1.7	4.6	11.5	▲1.1	▲13.0	331	5.3
15年1月	0.88	1.02	0.57	0.60	4.4	12.3	▲2.2	▲3.0	9.9	7.3	▲5.8	▲16.4	357	5.5
2月	0.86	0.99	0.55	0.61	3.1	10.1	0.0	▲0.5	2.9	5.7	▲5.2	▲18.1	349	5.2
3月	0.99	1.06	0.54	0.60	4.9	8.5	▲1.7	▲0.6	12.2	5.5	▲4.4	▲16.4	384	5.4
4月	0.98	1.03	0.55	0.60	9.5	8.0	▲7.4	▲5.4	6.4	0.6	▲8.4	▲18.5	385	5.4
5月	0.84	0.99	0.55	0.61	▲2.5	8.2	▲2.6	▲1.4	4.1	1.6	▲15.2	▲19.3	375	5.4
6月	0.98	0.96	0.57	0.61	15.7	12.6	▲0.8	7.0	5.8	8.7	▲15.6	▲17.2	361	5.3
7月	0.90	1.04	0.57	0.62	4.6	9.8	▲11.6	▲4.6	4.4	3.0	▲24.3	▲18.3	342	5.3
8月	0.95	1.08	0.60	0.63	0.8	9.0	▲4.5	▲5.2	3.9	1.9	▲28.8	▲20.0	333	5.1
9月														
10月														
11月														
12月														
16年1月														
2月														
3月														
4月														

(注) 1. 学卒・日雇を除き、パートタイムを含む。
 2. ▲印は減少を示す。
 3. 求人倍率と全国完全失業者については月平均
 4. 平成14年12月以前の季調値は季節調整値替えにより改訂されている。