

いばらき

第247号

雇用ニュース

2002年11月



— 錦秋 — (北茨城市) いばらき自然環境フォトコンテスト最優秀賞 撮影者 鈴木 得一さん

**「人材の募集・確保は
ハローワークが応援します!!」**

— おもな内容 —

- 県内の雇用情勢 2
- 「平成14年度高齢者雇用促進の集い」が開催されました 3
- 「平成14年度障害者就職面接会」を開催 4
- 県内主要企業の雇用調整実施状況 6
- 茨城県雇用関係主要指標 7
- (社)茨城県雇用開発協会・事務所移転のお知らせ 8

茨城労働局職業安定部

ホームページアドレス <http://www.ibarakiroudoukyoku.go.jp/>

有効求人倍率（季節調整値）2か月連続して改善

製造業の新規求人数は3か月連続増加

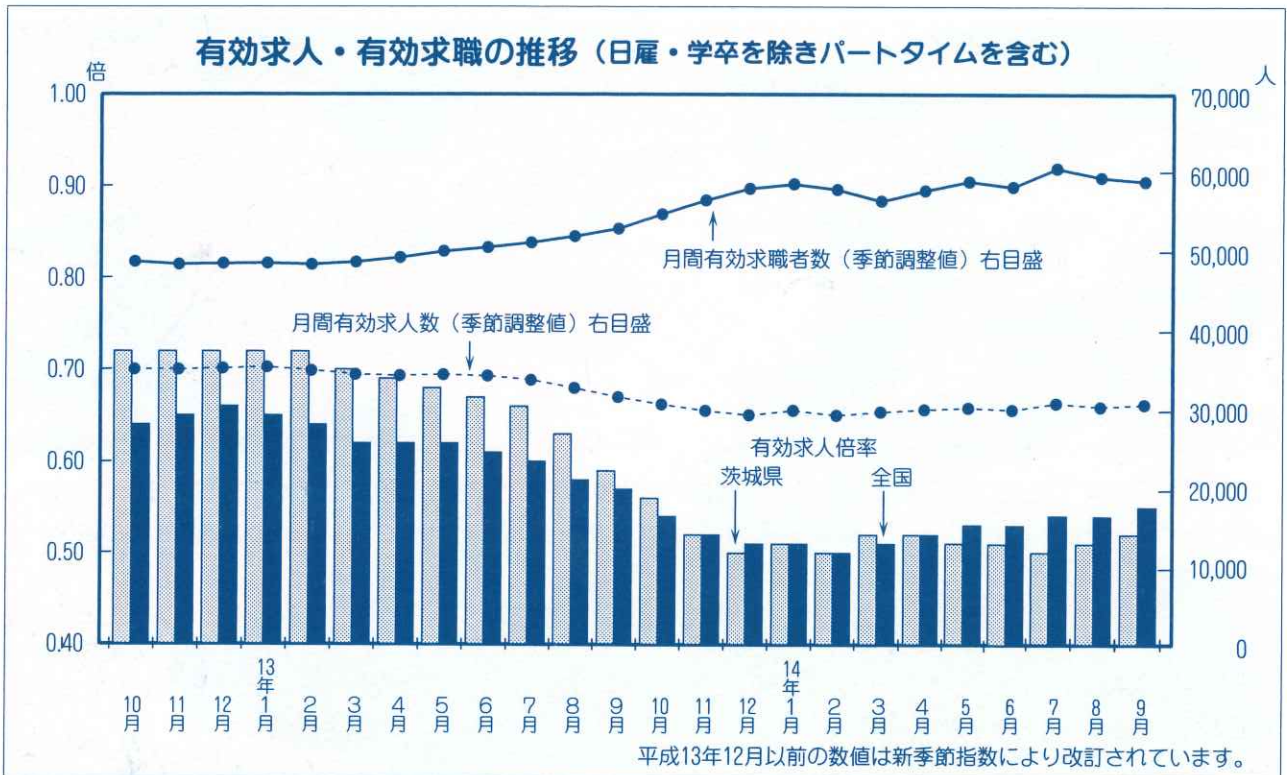
1 概況

9月の雇用失業情勢をみると、製造業における新規求人数が前年同月比で3か月連続して増加しましたが、運輸・通信業やサービス業で連続して減少し、全体では小幅ではありますが2か月連続の減少（同）となりました。

新規求職者数は、前年同月に比較して非自発的離職者や在職求職者の増加幅の縮小とともに、定年到達者の減少もあり、小幅な増加となりました。

有効求人数は前年同月比3.1%減の31,402人となり、有効求職者数は同11.3%増加し58,737人となりました。求職者1人当たりの求人数を示す有効求人倍率は0.52倍（季節調整値）となり、前月を0.01ポイント上回りました。

そうした中で、就職件数は3,669件となり前年同月比では11.4%増加、12か月連続の増加となりました。雇用保険受給者実人員は、前年同月との比較では15.5%増加し、25,190人となりました。



2 新規求人の動き

新規求人数は12,098人となり、前年同月との比較では2.1%減少、2か月連続の減少となりました。

産業別にみると、製造業（同6.9%増）で増加し、建設業（同4.9%減）、運輸・通信業（同4.9%減）、卸・小売業（同0.1%減）、サービス業（同6.7%減）、及びその他の産業（同4.1%減）では減少しております。

規模別にみると、29人以下（同3.7%減）、30～99人以下（同1.7%減）では減少、100～299人（同3.8%増）、300～499人（同5.5%増）及び500人以上（同20.9%減）規模では増加しております。

3 新規求職の動き

新規求職者数は12,839人で前年同月との比較では2か月ぶりの増加（9月1.5%増）となりました。

雇用形態別の割合は、一般85.9%、パートタイム14.1%となっており、性別の割合は男性51.6%、女性48.4%となっております。

また、45歳以上の中高年齢者の占める割合は27.4%で前月（8月27.8%）より0.4ポイント低くなっております。

4 失業の動き

失業の動きを雇用保険業務でみると、受給資格決定件数は3,557人で前年同月に比較し11.7%減少しました。新規求職者数に占める割合は27.7%で前年同月（31.8%）より4.1ポイント低くなっております。

被保険者資格喪失者のうち事業主都合離職者の割合は15.8%を占めるとともに、前年同月に比較し13.4%減少しております。

雇用保険受給者実人員は、前年同月に比較し15か月連続して増加、25,190人となり、引き続き高水準で推移しております。



「平成14年度高年齢者雇用促進の集い」 が開催されました

人口の高齢化が急速に進展している中で、活力ある経済社会を維持するためには、高年齢者の高い就業意欲を生かし、高年齢者がその能力を十分に発揮し、労働を通じて社会を支える側に立つことができるような仕組みを作ることが重要な課題となっており、関係機関を挙げて、定年の引き上げ、継続雇用制度の導入等による65歳までの継続雇用の確保等、高年齢者の多様なニーズに対応しつつ総合的な雇用就業対策を推進しているところであります。

併せてこうした施策を一層効果的なものとするため、毎年10月を「高年齢者雇用促進月間」と定め、高年齢者の雇用・就業問題について啓発・広報活動などを集中的に実施し、事業主をはじめ広く県民の理解と協力を求めています。

そうした中、「平成14年度高年齢者雇用促進の集い」が、茨城県・（社）茨城県雇用開発協会共催、茨城労働局後援により、10月22日（火）、水戸市・「ホテルレイクビュー水戸」において、多数の参加者を得て開催されました。

「集い」では、厚生労働大臣表彰伝達及び披露、茨城県知事表彰、（社）茨城県雇用開発協会会長表彰、高年齢者雇用開発コンテスト表彰に続いて、当局・高畑高年齢者対策担当官が「高年齢者の雇用対策と現状」に関する説明をするとともに、（社）茨城県雇用開発協会・萩原高年齢者雇用アドバイザーから「継続雇用問題と企業の対応」と題した報告がなされました。

その後、茨城新聞社社長 友末忠徳氏（（社）茨城県雇用開発協会会長）を講師に「地域経済と雇用問題を考える」と題した講演がなされました。

同氏は日頃から雇用問題には極めて大きな関心を持ち、自らが「地域雇用創出研究会」を主宰していることもあり、地方における雇用創出とその実践に関する中間発表として、同時に、高年齢者の雇用問題への対応についての貴重な提言でもあり、聴講者にとって関心の高いものとなりました。



《高年齢者雇用優良企業等授賞企業》は次のとおりです。（敬称略）

【高年齢者雇用優良企業厚生労働大臣表彰】

丸善電機工業株式会社 （日立市）

【高年齢者雇用優良企業茨城県知事表彰】

株式会社 向洋 （北茨城市）

【高年齢者雇用優良企業（社）茨城県雇用開発協会会長表彰】

株式会社 井川食品 （行方郡玉造町）

【高年齢者雇用開発コンテスト（財）高年齢者雇用開発協会理事長感謝状】

日立電線ロジテック株式会社 （日立市）

平成14年度障害者就職面接会を開催

県内5会場で132社649名が参加

今年で21会目を迎えた「障害者就職面接会」が、茨城労働局及び県内各ハローワーク・茨城県が実施主体となり、9月24日から10月4日までの間に、県内5会場で開催されました。



(主催者あいさつ)



(注意事項の説明)

雇用環境の厳しい中、132社・251名（前年148社・278名）の求人が寄せられ、前年を上回る649名（前年574名）の就職希望者の参加がありました。

景気低迷を反映し、就業機会が益々少なくなっておりますが、各会場とも、限られた時間の中で積極的に面接を申し込むなど、熱気に満ちた雰囲気になっておりました。

その結果、当日の採用内定があったほか、保留の方々に対しては、現在も引き続き採用に向けた選考・相談が実施されております。



(面接の様子)



(面接の様子)

障害者の雇用を促進するためには、就職希望者の職業自立への自覚と努力が必要であるとともに、事業主の理解と協力が不可欠であります。

現在、採用を検討されている事業主の方、また、雇用管理等に不安をお持ちの事業主の方は、ぜひ管轄のハローワークまでご相談ください。

各会場における参加者の状況等は次のとおりです。

会 場	開催日	求人者	求職者	採用決定 (内定含む)	保 留
水戸会場 (ホテルレイクビュー水戸)	9月24日	25	216	8	101
日立会場 (国民宿舎「鶉の岬」)	9月26日	14	60	6	8
土浦会場 (土浦京成ホテル)	9月27日	47	172	8	140
鹿嶋会場 (鹿島セントラルホテル)	10月2日	13	65	5	18
下館会場 (三の丸ホテルダイヤモンドホール)	10月4日	33	136	10	39
合 計	*****	132	649	37	306

(集計：平成14年10月31日現在)

「ジョブコーチ支援事業」のご案内

1 ジョブコーチ支援事業とは

障害者が企業の中で自立して働くための就労支援サービスの一つです。

ジョブコーチが企業の方と協力しながら、障害者に対して職業の中で様々な支援を行ったり、企業の方に対して雇用管理をする際のアドバイスを行うほか、家族に対して職業生活上の相談・支援を行います。

2 支援の内容は

(1) 障害者に対するサービス

①健康管理、職場のルールなどの指導 ②職場内コミュニケーションの支援 ③仕事の手順・方法の指導 ④通勤の支援 ⑤社会生活、余暇活動の支援

(2) 企業に対するサービス

①障害に関する情報提供 ②障害に適した配置や職務内容の提案 ③仕事の教え方、指示の出し方などのアドバイス ④現場に働く方が障害者と関わる際の支援 ⑤家族との連絡・連携に関する提案

(3) ご家族に対するサービス

①障害に関する情報提供 ②仕事を続けるための支援機関や制度に関する情報提供 ③企業や支援機関との連絡・相談に関するアドバイス

3 支援期間は

原則としては、1か月以上7か月の間で、個別に必要な期間を設定しています。

これから就職を目指す場合には、事前の職場実習から開始することもできます。

4 対象となるのは

ジョブコーチによる支援を希望する障害のある方と、その方を雇用する企業です。

5 その他

(1) 採用までのジョブコーチ支援事業は、企業に対する協力謝金として、日本障害者雇用促進協会より一定額が支払われます。

(2) ジョブコーチ支援事業は、トライアル雇用の併用ができます。

詳しくは 茨城障害者職業センター

西茨城郡友部町鯉淵 6528-66

電話 0296-77-7373 FAX 0296-77-4752 までお問い合わせ下さい。



県内主要企業の雇用調整実施状況

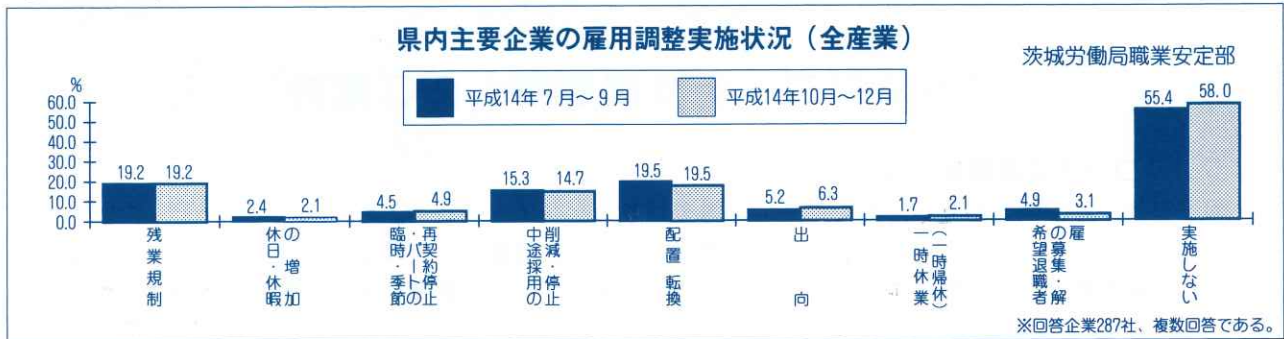
平成14年10月1日現在

最近の経済動向をみると、輸出の回復等を背景に製造業における生産の持ち直しなど改善に向けた動きがみられますが、企業の設備投資や住宅・公共投資の不振、盛り上がり欠ける個人消費など需要面においては総じて低調を続けております。

雇用失業情勢においても、製造業の新規求人が増加（前年比）に転じるなど、一部には改善の兆しもみられますが、雇用保険受給者実人員が高水準で推移し、有効求人倍率の推移をみますと、0.52倍（9月・季節調整値）と大変厳しい状況にあり、県内各八〇ワークにおいては、求人確保対策・情報提供機能・キャリアカウンセリングの実施など、再就職への支援を強化しております。

そうした中で、職業紹介業務推進に資するため、平成14年10月1日現在で、県内主要企業における雇用調整の実施状況調査を実施しました。

(グラフ1)

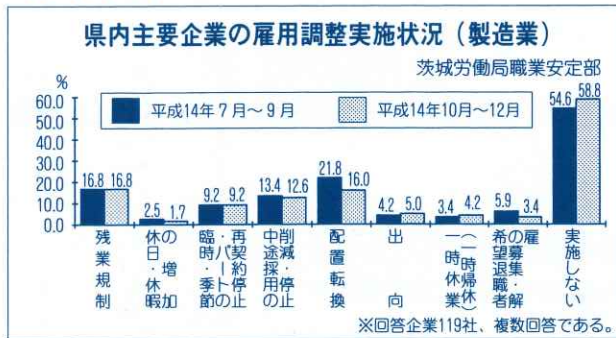


調査対象は、茨城県内の主要な産業から選定し、回答のあった287社を対象に集計したものです。

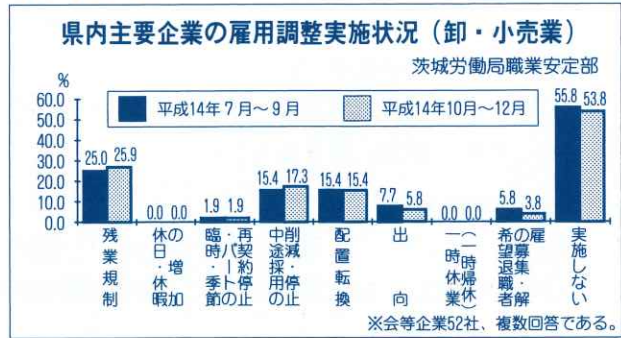
雇用調整を実施しない企業の割合（グラフ1参照）は、7～9月期に比較して10～12月期は僅かではありますが増加（2.6ポイント増）しております。

雇用調整の方法をみますと、残業規制、配置転換、中途採用の削減・停止などが中心で、希望退職者の募集・解雇にも減少がみられます。

(グラフ2)



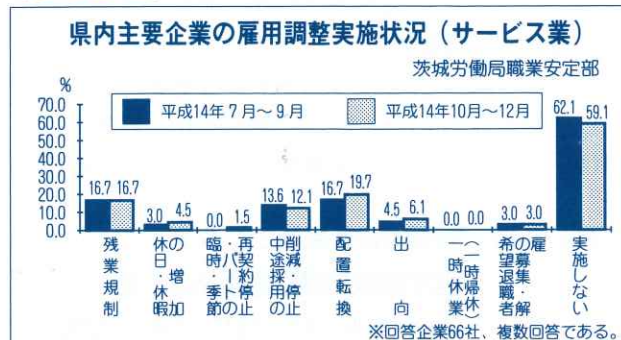
(グラフ3)



産業別（グラフ2、3、4参照）にみると、残業規制を実施する企業の割合は、製造業に比較して卸・小売業の割合が高くなっております。

雇用調整を実施しない企業の割合をみると、卸・小売業、サービス業では減少、製造業では増加しております。

(グラフ2)



茨城県雇用関係主要指標

年・月	新規求人数			新規求職申込件数		月間有効(月平均)		就職件数 全数	雇用保険受給 実人員 (基本手当分)
	全数	うち 2次産業	うち 3次産業	全数	うち 中高年	求人全数	求職全数		
11年度月平均	10,870	4,003	6,795	11,930	3,375	27,515	50,849	3,036	20,662
12年度月平均	12,762	4,705	7,976	11,424	3,288	33,366	48,825	3,218	19,650
13年度月平均	11,963	3,567	8,303	12,927	3,724	31,151	53,472	3,266	21,413
13年4月	12,443	4,162	8,128	15,761	5,267	33,632	52,576	3,394	17,584
5月	12,494	3,788	8,631	13,039	3,234	32,670	53,645	3,410	19,894
6月	12,275	3,853	8,368	11,964	3,231	31,665	53,120	3,325	19,596
7月	12,515	3,829	8,515	11,783	3,394	32,279	52,550	3,424	21,004
8月	12,265	3,710	8,456	11,895	3,304	31,782	51,950	3,118	22,028
9月	12,355	3,891	8,396	12,650	3,356	32,390	52,779	3,295	21,805
10月	13,110	3,672	9,307	14,726	4,273	32,661	55,929	3,708	23,120
11月	10,951	3,142	7,737	12,163	3,406	30,427	55,316	3,302	22,768
12月	9,301	2,825	6,419	8,921	2,793	27,621	51,084	2,762	22,726
14年1月	12,761	3,469	9,207	14,952	4,773	28,914	52,998	2,732	22,925
2月	11,770	3,174	8,530	13,065	3,575	29,523	53,705	3,209	22,268
3月	11,311	3,294	7,947	14,209	4,079	30,250	56,009	3,510	21,242
4月	11,861	3,588	8,165	20,031	7,321	29,328	61,610	3,622	21,749
5月	11,857	3,480	8,270	15,396	4,735	28,704	63,204	3,732	23,411
6月	10,740	3,419	7,254	13,285	4,351	27,652	61,241	3,511	23,400
7月	12,759	4,135	8,548	15,272	5,341	29,483	62,403	3,748	26,179
8月	12,116	3,808	8,211	11,858	3,298	29,460	59,546	3,171	26,373
9月	12,098	3,977	8,034	12,839	3,514	31,402	58,737	3,669	25,190
10月									
11月									
12月									
15年1月									
2月									
3月									
4月									

年・月	求人倍率(季節値)(倍)				前年同月比増減率(%)								全 国 完全失業者	
	新 規		有 効		新規求人		新規求職		就職件数		受給者実人員		実数 (万人)	失業率 (季調値・%)
	茨城	全国	茨城	全国	茨城	全国	茨城	全国	茨城	全国	茨城	全国		
11年度月平均	0.91	0.90	0.54	0.49	▲1.4	4.1	6.0	3.1	6.1	5.7	8.3	1.5	320	4.7
12年度月平均	1.11	1.08	0.68	0.62	17.4	20.0	▲4.2	▲0.7	6.0	6.0	▲4.9	▲3.6	320	4.7
13年度月平均	0.93	0.96	0.58	0.56	▲6.3	▲3.7	13.2	8.6	1.5	1.8	9.0	7.5	348	5.2
13年4月	1.10	1.07	0.69	0.62	4.7	10.3	3.7	4.5	▲3.0	1.0	▲5.1	0.4	348	4.8
5月	1.11	1.07	0.68	0.62	13.2	10.4	1.3	3.1	1.4	5.4	0.9	7.4	348	4.9
6月	1.06	1.06	0.67	0.61	3.2	▲1.1	1.5	▲1.3	▲6.8	▲0.3	▲2.3	2.1	338	4.9
7月	1.01	1.01	0.66	0.60	1.2	3.1	8.8	8.2	6.6	5.0	3.0	6.9	330	5.0
8月	0.93	0.99	0.63	0.58	▲8.6	▲3.9	6.8	4.2	▲2.4	▲2.0	0.7	4.7	336	5.0
9月	0.89	0.97	0.59	0.57	▲12.4	▲8.5	13.7	2.7	▲1.4	▲4.7	5.9	6.7	357	5.3
10月	0.85	0.90	0.56	0.54	▲8.4	▲7.2	26.3	19.2	4.9	4.0	12.3	9.6	352	5.3
11月	0.81	0.90	0.52	0.52	▲12.6	▲7.1	31.2	16.4	4.2	3.2	12.8	9.6	350	5.4
12月	0.79	0.91	0.50	0.51	▲17.5	▲14.0	21.6	8.3	0.4	▲1.1	19.7	11.2	337	5.5
14年1月	0.82	0.85	0.51	0.51	▲10.0	▲8.6	27.1	18.2	5.0	7.9	22.1	13.2	344	5.3
2月	0.85	0.88	0.50	0.50	▲11.4	▲7.2	18.6	16.4	5.2	3.7	20.9	10.8	356	5.3
3月	0.89	0.94	0.52	0.51	▲11.9	▲7.5	8.6	5.3	5.2	1.2	20.0	7.6	379	5.2
4月	0.82	0.90	0.52	0.52	▲4.7	▲1.7	27.1	16.8	6.7	7.5	23.7	8.5	375	5.2
5月	0.89	0.95	0.51	0.53	▲5.1	0.0	18.1	14.0	9.4	5.1	17.7	5.6	375	5.4
6月	0.83	0.96	0.51	0.53	▲12.5	▲3.0	11.0	6.1	5.6	3.4	19.4	3.8	368	5.4
7月	0.79	0.89	0.50	0.54	1.9	4.6	29.6	18.8	9.5	15.1	24.6	3.4	352	5.4
8月	0.93	0.98	0.51	0.54	▲1.2	1.0	▲0.3	1.6	1.7	6.2	19.7	▲0.7	361	5.4
9月	0.86	0.93	0.52	0.55	▲2.1	5.9	1.5	9.6	11.4	9.8	15.5	▲0.9	365	5.4
10月														
11月														
12月														
15年1月														
2月														
3月														
4月														

(注) 1. 学卒・日雇を除き、パートタイムを含む。 2. ▲印は減少を示す。
 3. 求人倍率と全国完全失業者については月平均 4. 平成13年12月以前の季調値は季節調整値替えにより改訂されている。

社団法人 茨城県雇用開発協会

事務所移転のお知らせ

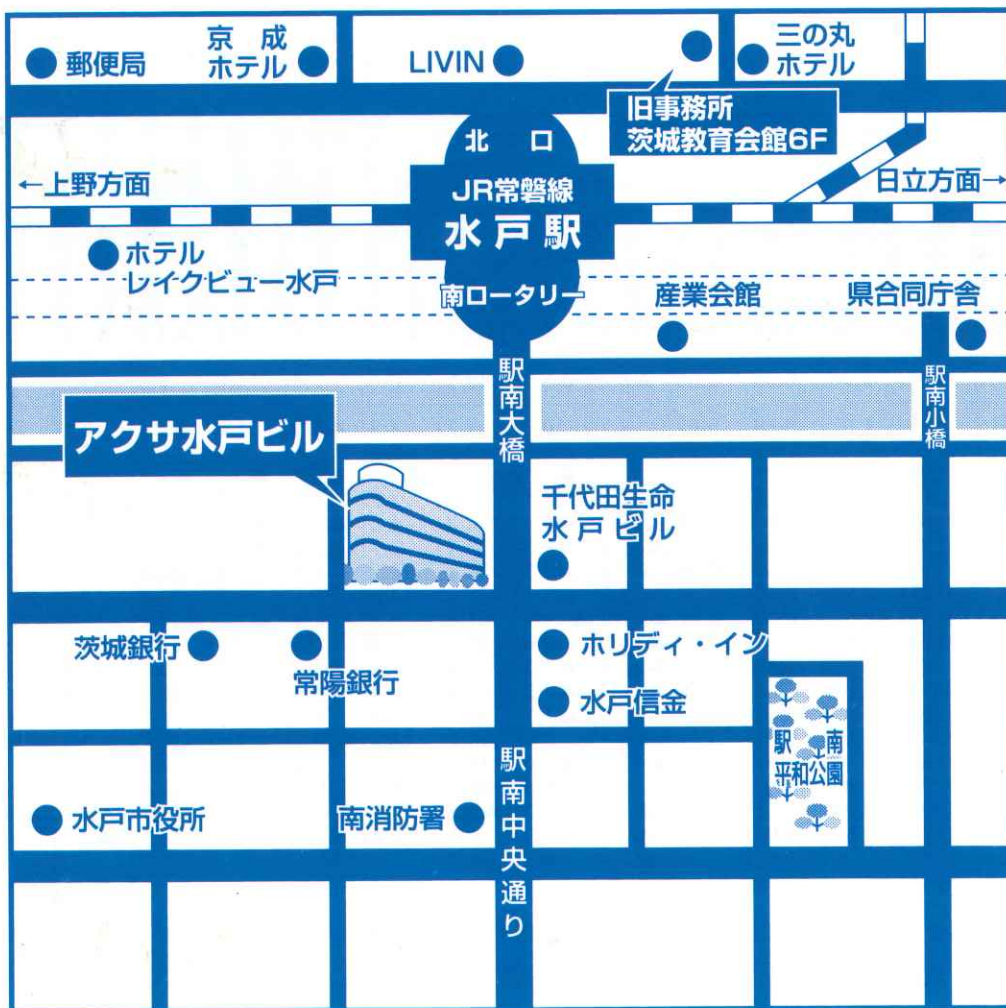
平成14年12月1日より
下記の場所へ移転いたします。

新所在地

〒310-0803

水戸市城南1丁目1-6 アクサ水戸ビル3F

TEL 029-221-6698 FAX 029-221-6739



無料の駐車場がありませんので、周辺の駐車場又は公共交通機関をご利用下さい。