

いばらき

第239号

雇用ニュース

2002年3月



—緑が美味しい— (水戸市) いばらき自然環境フォトコンテスト佳作 撮影者 高貴 隆さん

**「人材の募集・確保は
ハローワークが応援します!!」**

— おもな内容 —

- 県内の雇用情勢 2
- 「ワークチャンス2002」高校卒業予定者就職面接会を開催 3
- 茨城県における外国人雇用状況報告の集計結果について 4
- 「県北臨海地域高度技能活用雇用安定会議」を開催 6
- 「労働保険年度更新説明会」開催のお知らせ 7
- 茨城県雇用主要指標 8

茨城労働局職業安定部

新規求人数は前年同月比6か月連続の減少

就職件数は4か月連続して増加

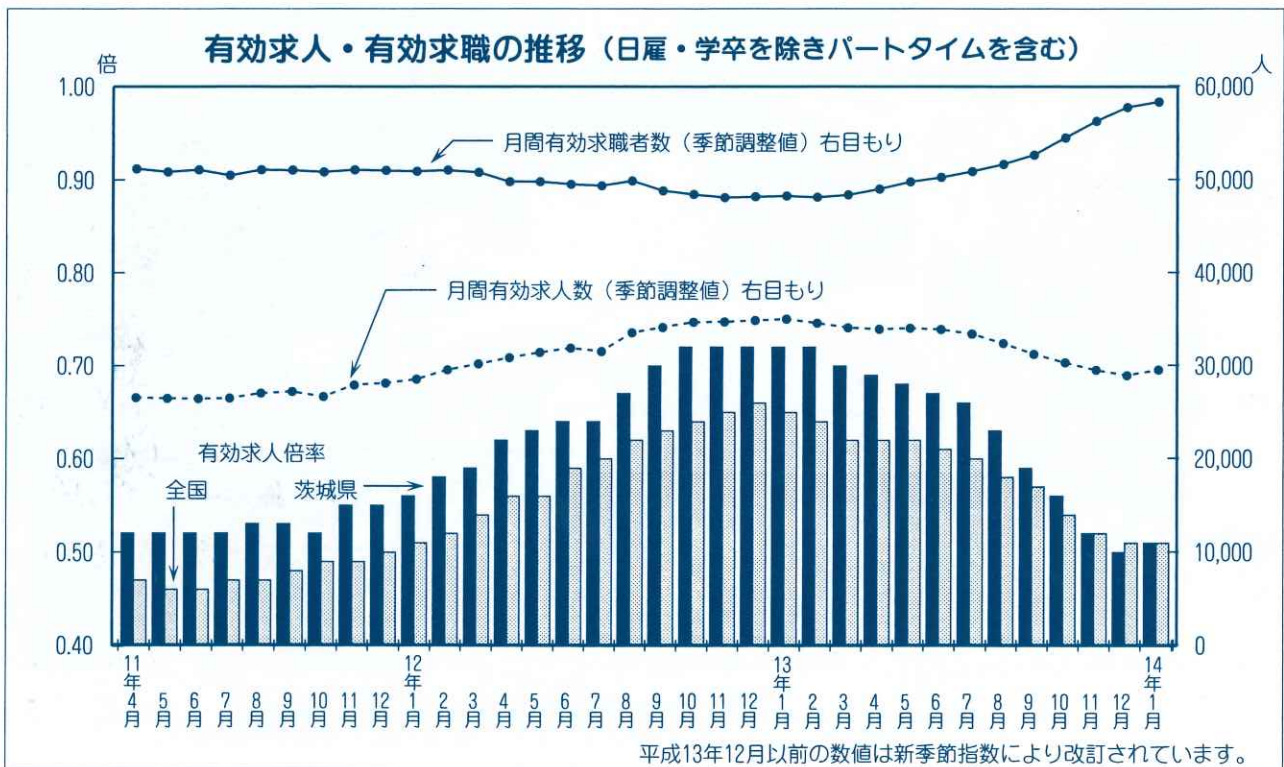
1 概況

1月の雇用失業情勢をみると、新規求人数は前年同月比で6か月連続しての減少（1月10.0%減）となりました。製造業においては、同10か月連続しての減少（1月43.2%減）、運輸通信業では同6か月連続の減少（1月18.3%減）となりました。卸・小売業（1月2.5%増）、サービス業（1月2.6%増）では小幅ながら増加に転じております。

新規求職者数は、事業主都合による離職者が大幅な増加を続けており、加えて自発的離職者の増加もあり、10か月連続（前年同月比）の増加（1月27.1%増）となりました。

有効求人数は前年同月比15.5%減の28,914人となり、有効求職者数は同21.2%増加し52,998人となりました。求職者1人当たりの求人数を示す有効求人倍率（季節調整値）は、0.51倍となり、12月（季節調整値替えにより0.51倍から0.50倍に改訂されている。）を0.01ポイント上回りました。

そうした中で、就職件数は2,732件となり前年同月比では5.0%増加、4か月連続の増加となりました。雇用保険受給者実人員は、前年同月との比較では22.1%増加し、22,925人となりました。



2 新規求人の動き

新規求人数は12,761人で、前年同月に比較し、6か月連続して減少しました。

産業別にみると、製造業（前年同月比43.2%減）、運輸・通信業（同18.3%減）及び建設業（同11.0%減）で減少、サービス業（同2.6%増）、卸・小売業（同2.5%増）、及びその他の産業（同30.0%増）では増加に転じ、産業計では同10.0%の減少となりました。ちなみに製造業の減少（前年同月比）は10か月連続、運輸・通信業は同6か月連続の減少となります。

4 失業の動き

失業の動きを雇用保険業務でみると、受給資格決定件数は5,097人で前年同月に比較し34.6%増加しました。新規求職者数に占める割合は34.1%で前年同月（32.2%）より2.4ポイント高くなっております。

被保険者資格喪失者のうち事業主都合離職者は20.4%を占めるとともに、前年同月に比較し108.6%増加しております。

雇用保険受給者実人員は、前年同月に比較し7か月連続して増加、22,925人となり、引き続き高水準で推移しております。

3 新規求職の動き

新規求職者数は14,952人で前年同月との比較では9か月連続の増加（1月27.1%増）となりました。

雇用形態別の割合は、一般86.1%、パートタイム13.9%となっており、性別の割合は男性52.2%、女性47.8%となっております。

また、45歳以上の中高年齢者の占める割合は31.9%で前月（12月31.3%）より0.6ポイント高くなっております。

「ワーク・チャンス2002」 高校卒業予定者就職面接会を開催

ハローワーク常陸鹿嶋

1月24日、ハローワーク常陸鹿嶋・同鉾田では、茨城労働局、茨城県教育委員会、管内各高等学校と連携して、神栖町「鹿島セントラルホテル」において、高校卒業予定者の就職面接会を開催しました。

管内高卒予定者の就職内定率が、昨年を下回る事態にあることに加えて、前回の開催の成果から各方面からの期待も大きく、前年度に引き続いての開催となりました。

2市6町2村に及ぶいわゆる「鹿行地域」の広大な地域を管轄するとともに、管内には約160社余りで形成する「鹿嶋臨海工業地帯」を擁しているものの、多くの企業では業績の回復予想がつかないとして採用抑制を中心とした雇用調整が実施されており、厳し雇用環境の中での開催となりました。

このような中で、「参加企業60社」、女子生徒の多くが希望する「事務・販売の職業をより多く確保する」ことを目標にした求人開拓は、1,300社に対する参加要請分の発出に始まり、電話での参加要請のほか、特別編成チームによる約500社を訪問しての求人要請も平行して行われました。

そうした活動が功を奏して、面接会当日は目標を上回る75社の参加が得られるとともに、管内をはじめ管外からの参加者も含めて310名の生徒が出席して、積極的な面接が繰り広げられました。

会場は、茨城労働局職員のほか、生徒の指導・引率のため出席した就職担当教師の支援も加わり、スムーズな進行がなされる中、地元鹿嶋市の佐藤助役も駆けつけ、参加企業に対して謝意を表すとともに、参加生徒に対して激励の挨拶をするなど、地域の期待の大きさを垣間見るものとなりました。



新規高卒者の内定状況の推移（各12月末現在）



参加企業の採用担当者は、参加生徒の「やる気と元気、しっかりした考え」に認識を改めるとともに、追加の求人を申し出るなどのハプニングもありました。

当日の求人数は全体で211人、即日37名の内定があるとともに、二次面接結果への期待を込めての閉会となりました。

茨城県における外国人雇用状況報告の集計結果について

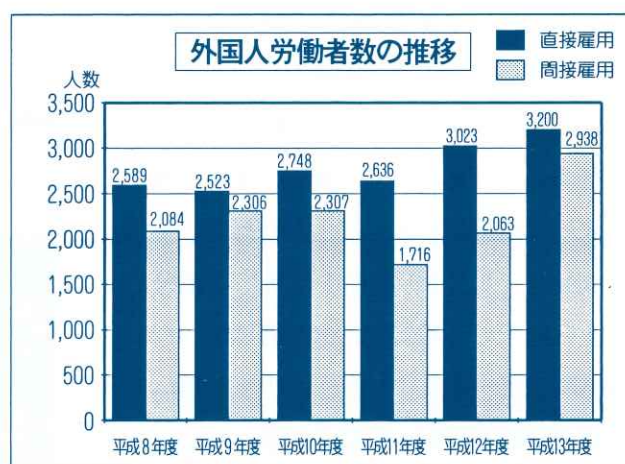
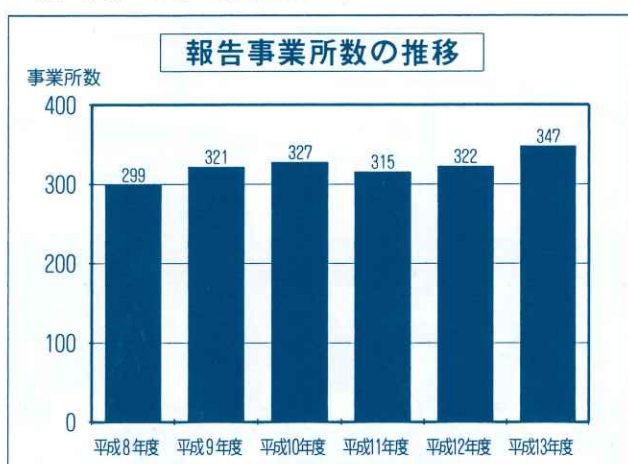
茨城労働局職業対策課

厚生労働省では、外国人労働者の個々の事業所における雇用状況を把握し、地域の労働力需給の適正な調整と適切な雇用管理の促進を図ることを目的として、平成5年度から、外国人労働者の雇用状況について事業所ごとに年1回報告を受ける「外国人雇用状況報告制度」を実施しております。

本年度も平成13年6月1日現在で、外国人労働者を雇用している（以下「直接雇用」という。）か、または外国人労働者が請負などにより事業所内で就労している（以下「間接雇用」という。）事業所から提出された報告書を集計した結果の概要は次のとおりです。

(1) 報告事業所総数及び外国人労働者の延べ人数

報告書を提出した事業所（「直接雇用」と「間接雇用」の合計）は全体で347所、外国人労働者の延べ人数（同）は6,138人でした。



前回の12年の報告結果（全事業所数322所、外国人労働者の延べ人数5,086人）に比べ、事業所数は25所（7.8%増）、外国人労働者数は1,052人（20.7%増）増加しました。

(2) 直接雇用の事業所数と外国人労働者数

直接雇用の事業所数は285所、直接雇用の外国人労働者数は3,200人で、前回の報告結果（事業所数260所、外国人労働者数3,023人）に比べ、事業所数は25所（9.6%増）、外国人労働者数は177人（5.9%増）増加しました。

① 産業分類別

産業分類別にみると、事業所数では「製造業」が209所（73.3%）と最も多く、次いで「サービス業」が52所（18.2%）となっております。

また、外国人労働者数では「製造業」が2,853人（89.2%）、「サービス業」が216人（6.8%）となっており、事業所数、外国人労働者数とも、これら2産業で全体の96.0%を占めております。

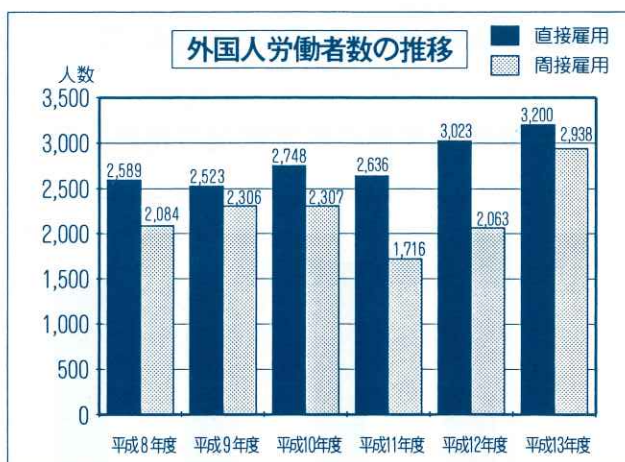
前回と比べると、事業所数では「製造業」（19所増）と「サービス業」（9所増）の増加が目立ったものの、他の産業では減少しております。

外国人労働者数では「製造業」（285人増）のみで増加し、「サービス業」（70人減）、「卸・小売業、飲食店」（31人減）では大幅に減少しております。

② 事業所規模別

事業所規模別にみると、事業所数では「100～299人」規模が106所（37.2%）、次いで「50～99人」規模が61所（21.4%）となっており、合わせて全体の約6割を占めております。

また、外国人労働者数では「500～999人」規模が1,242人（38.8%）と最も多く、次いで「100～299人」規模が937人（29.3%）、「1,000人以上」規模が318人（9.9%）となっており、合わせて全体の約8割を占めております。



前回に比べると、事業所数では「100～299人」規模で7所増、「1,000人以上」規模で7所増などそれぞれの規模で10所未満の小幅な変動であったが、外国人労働者数では「1,000人以上」規模では248人増、「100～299人」規模で165人増、「300～499人」規模で294人減など、大幅な変動がみられました。

③ 1事業所当たりの外国人労働者数

外国人労働者数を事業所で除した1事業所当たりの外国人労働者数は、11.2人で前回（11.6人）よりも減少しております。

(3) 直接雇用の外国人労働者の属性

① 男女別

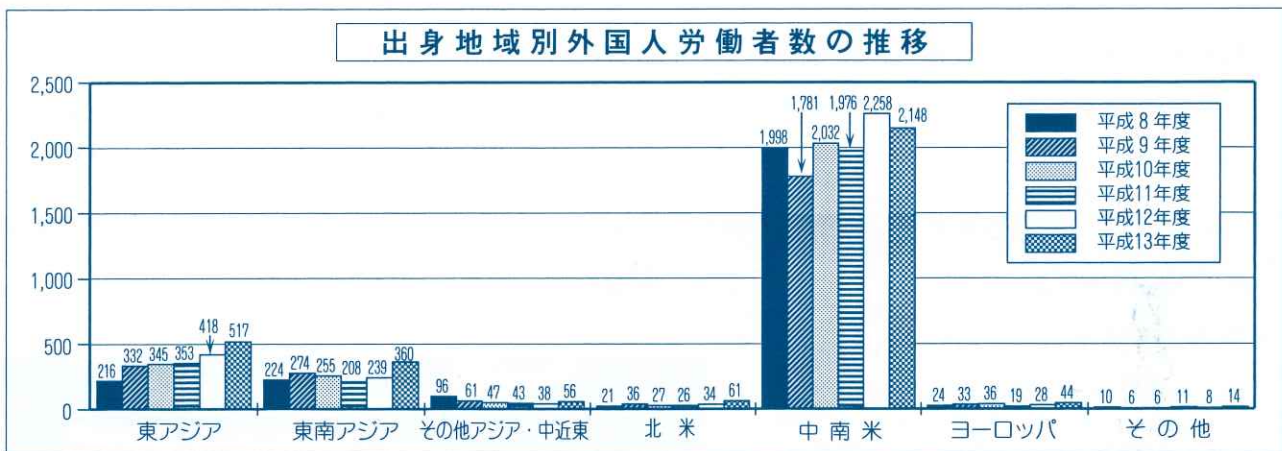
男女別では、男性2,149人（67.2%）、女性1,051人（32.8%）となっており、前回と比べて男性が3.5%、女性が11.1%増加しました。

② 職種別

職種別にみると、「生産工程作業員」が2,627人（82.1%）と最も多く、次いで「専門・技術・管理職」が394人（12.3%）となっております。前回に比べると、「専門・技術・管理職」（180人・84.1%増）、「営業・事務職」（19人・40.4%増）と大幅に増加したが、「その他」（49人・62.0%減）の職種は大幅に減少しました。

③ 出身地域別

出身地域別にみると、「中南米」が2,148人（67.1%）と最も多く、次いで「東アジア」が517人（16.2



%)、「東南アジア」が360人（11.3%）となっております。

「日系人」については、「中南米」地域出身者の内数として報告を求めたところ、2,013人であり、「中南米」地域出身者の93.7%を占めておりました（前は2,199人・97.4%でした。）

前回と比較すると、「中南米」（110人・4.9%減）が減少した以外は、「東南アジア」（121人・50.6%増）、「東アジア」（99人・23.7%増）、「北米」（27人・79.4%増）等全ての地域で増加しております。

④ 在留資格別

在留資格別にみると、「日本人の配偶者等、永住者の配偶者等、定住者」（以下「就労の制限なし」という。）（2,208人・69.0%）及び「特定の範囲で就労可能な在留資格」（以下「特定の範囲」という。）（554人・17.3%）を合わせて全体の86.3%を占めております。

前回に比べると「就労制限なし」（114人・5.4%増）、「特定活動（技能実習生）」（83人・42.3%増）で増加し、「特定の範囲」（21人・3.7%減）では減少しております。

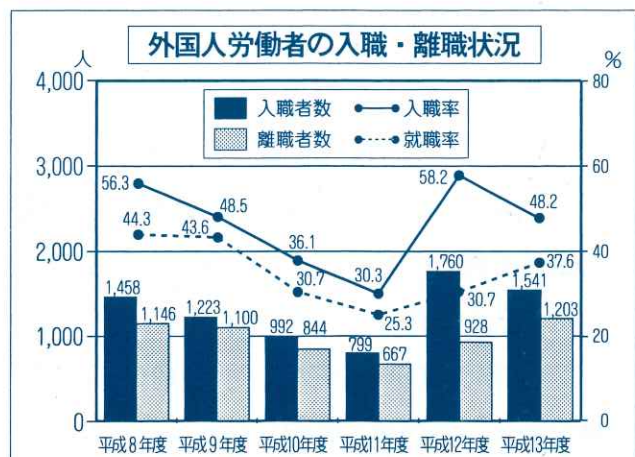
(4) 直接雇用の外国人労働者の入職、離職者数

過去1年間の入職者の状況をみると、全体では入職者（1,541人）が離職者（1,203人）を上回っております。

入職率（雇用される外人労働者に対する過去1年間における雇入れ数の割合）は58.2%から48.2%に減少しましたが、離職率（雇用される外国人労働者数に対する過去1年間における離職者数の割合）は前回の30.7%から37.6%に上昇しました。

しかし、入職超過率（雇用される外国人労働者数に対する、過去1年間における雇入れ数から離職者数を減じた数の割合）については、27.5%から10.6%へと大幅に減少しました。産業分類別では、「運輸・通信業」のみでした。

事業所規模別では、ほとんどの規模で入職超過であり、離職超過は「5～29人」規模のみでした。



平成13年度第3回「県北臨海地域高度技能活用雇用安定会議」を開催

2月26日（火）、高度技能等を活用した新事業展開による雇用機会の創出、及び雇用の安定を図るために発足した県北臨海地域高度技能活用雇用安定会議が、日立市内のホテルで開催されました。

議事の内容は、まず初めに「管内の雇用失業情勢について」稲田委員（茨城労働局職業対策課長）から、県内の雇用動向と昨年9月から実施している総合雇用対策について説明がありました。

続いて、川又委員（ハローワーク水戸所長）より、水戸所管内の雇用状況と併せて、70台の求人情報自己検索システム導入の案内があり、加勢委員（ハローワーク日立所長）からは、日立グループのリストラ策により影響を受ける日立所管内の厳しい雇用失業情勢について説明がありました。

次に「平成13年度各事業について」事務局から、年3回開催された、県北臨海地域高度技能雇用安定会議の総括、12月に「サンピア日立」で開催した「雇用安定確保セミナー」、地域内4安定所管内の事業所（42社）と、402名の高校生が参加した「新規高卒者就職面接会」、工業高校生徒12名が、日立市内7事業所で実施したジュニア・インターンシップの実施、「日立地区産業支援センター」において、中高年を対象に開催（10月）された「職業生活設計セミナー」、「センチュリープラザNAKA」において、一般求職者と大学等新規学卒者を対象として開催（11月）した就職面接会「マッチングプラザ那珂2001」などの事業報告がなされました。



地域高度技能活用雇用安定推進事業では、澤畑推進員（（社）茨城県経営者協会）及び菊地推進員（紙パ連合・日本加工製紙労働組合）が労使双方の立場から、人材の活用の必要性や、労働組合に関する最近の動きについて報告がありました。

また、小山委員（日立地区産業支援センター・センター長）より、同センターで開催される「ひたち中小企業テクノフェア」の紹介のほか、稲田委員より、昨年10月に改正された「地域雇用開発促進法」の詳細な説明があるなど、各議題に関して、真剣な意見交換が行なわれ閉会となりました。

「労働保険年度更新説明会」開催のお知らせ

労働保険の平成13年度確定保険料と平成14年度概算保険料の申告・納付の手続きを行う時期となりました。「保険料申告書」及び「年度更新手続のしおり」等関係書類は4月上旬までに送付されますので、申告・納付期限の5月20日までに必ず手続きを済まされるようお願いいたします。

なお、各労働基準監督署では、誤りのない申告書を提出いただくため、例年、説明会を開催しておりますが、本年度も下記の日程により「説明会」を開催しますので、ぜひ最寄りの会場に出席されますようご案内申し上げます。

記

| 署別 | 日 時 (対 象) | 会 場 | 所 在 地 |
|-------------|------------------------------------|-------------------------|-------------------|
| 水 戸 | 4月17日(水)14:00~16:00 (継続事業) | ひたちなか市文化会館小ホール | ひたちなか市青葉町1-1 |
| | 4月18日(木)10:00~12:00 (継続・千310の地区) | 茨城県民文化センター大ホール (駐車場有料) | 水戸市千波町697 |
| | 4月18日(木)14:00~16:00 (継続・千310以外の地区) | 茨城県民文化センター大ホール (駐車場有料) | 〃 |
| | 4月19日(金)14:00~16:00 (建設業・林業) | 茨城県民文化センター大ホール (駐車場有料) | 〃 |
| 日 立 | 4月17日(水)10:30~12:00 (建設業・林業) | 日立シビックセンター音楽ホール (駐車場有料) | 日立市幸町1-21-1 |
| | 4月17日(水)13:30~15:00 (継続事業) | 〃 | 〃 |
| | 4月18日(木)13:30~15:00 (全事業) | ウェディングパレス白浜 | 北茨城市関南町神岡上219-29 |
| 土 浦 | 4月17日(水)9:30~11:30 (継続・石岡地区) | 石岡地区営農研修センター グリーンパレス石岡 | 石岡市茨城3-16-20 |
| | 4月17日(水)13:30~15:30 (継続・石岡市内以外) | 〃 | 〃 |
| | 4月18日(木)13:30~15:30 (継続・つくば地区) | 文部科学省研究交流センター | つくば市竹園2-20-3 |
| | 4月19日(金)9:30~11:30 (建設業・林業、管内全域) | 土浦市民会館小ホール | 土浦市真鍋2-6 |
| | 4月19日(金)13:30~15:30 (継続事業・土浦地区) | 〃 | 〃 |
| 下 館 | 4月17日(水)13:30~15:30 (継続事業) | 下妻市中央公民館 | 下妻市下妻乙706 |
| | 4月18日(木)13:30~15:30 (継続事業) | 岩瀬町商工会館 | 西茨城郡岩瀬町東桜川11-21-1 |
| | 4月23日(水)10:00~12:00 (建設業・林業) | 県西生涯学習センター | 下館市野殿1371 |
| | 4月23日(水)13:30~15:30 (継続事業) | 〃 | 〃 |
| 古 河 | 4月18日(木)10:00~11:30 (建設業) | 総和町生涯学習センター とねミドリ館 | 猿島郡総和町前林1953-1 |
| | 4月18日(木)13:30~15:30 (継続事業) | 〃 | 〃 |
| 太 田 | 4月15日(月)10:00~12:00 (全事業) | 大子町中央公民館 | 久慈郡大子町池田2669 |
| | 4月16日(火)10:00~12:00 (全事業) | おおみやコミュニティセンター | 那珂郡大宮町400-2 |
| | 4月17日(水)10:00~12:00 (全事業) | 常陸太田市生涯学習センター | 常陸太田市中城町3280 |
| 水 海 道 | 4月17日(水)13:30~15:30 (継続林業) | 岩井市商工会館2階ホール | 岩井市岩井3230-1 |
| | 4月23日(水)14:00~16:00 (全事業) | 水海道市立生涯学習センター 多目的ホール | 水海道市天満町4684 |
| 龍 ヶ 崎 | 4月16日(火)10:00~12:00 (継続事業) | 龍ヶ崎市文化会館小ホール | 龍ヶ崎市馴馬町2612 |
| | 4月16日(火)14:00~16:00 (建設業・林業) | 〃 | 〃 |
| | 4月18日(木)14:00~16:00 (継続事業) | 取手市立福祉会館 講座室A・B | 取手市東1-1-5 |
| | 4月19日(金)14:00~16:00 (継続事業) | 江戸崎町役場2階会議室 | 稲敷郡江戸崎町江戸崎3277 |
| 鹿 島 | 4月12日(金)10:00~12:00 (建設業・林業) | 鹿島勤労文化会館研修室2AB | 鹿嶋市宮中2007 |
| | 4月12日(金)13:30~15:30 (継続事業) | 〃 | 〃 |
| | 4月17日(水)13:30~15:30 (継続事業) | 神栖町中央公民館小ホール | 鹿島郡神栖町溝口4991-4 |

お問い合わせは、茨城労働局総務部労働保険徴収室 (TEL **029-224-6213**) または最寄りの労働基準監督署までお願いいたします。

茨城県雇用主要指標

| 項目 年・月 | 新規求人数 | | | 新規求職申込件数 | | 月間有効(月平均) | | 就職件数 全数 | 雇用保険受給者 実人員 (基本手当分) |
|-----------|--------|------------|------------|----------|-----------|-----------|--------|------------|---------------------------|
| | 全数 | うち 2次産業 | うち 3次産業 | 全数 | うち 中高年 | 求人全数 | 求職全数 | | |
| 10年度月平均 | 11,021 | 4,253 | 6,707 | 11,254 | 3,052 | 28,283 | 47,385 | 2,861 | 19,070 |
| 11年度月平均 | 10,870 | 4,003 | 6,795 | 11,930 | 3,375 | 27,515 | 50,849 | 3,036 | 20,662 |
| 12年度月平均 | 12,762 | 4,705 | 7,976 | 11,424 | 3,288 | 33,366 | 48,825 | 3,218 | 19,650 |
| 12年4月 | 11,890 | 4,276 | 7,555 | 15,200 | 5,190 | 30,724 | 53,670 | 3,498 | 18,521 |
| 5 | 11,036 | 4,126 | 6,854 | 12,878 | 3,607 | 30,124 | 53,693 | 3,362 | 19,713 |
| 6 | 11,893 | 4,274 | 7,528 | 11,784 | 3,200 | 29,844 | 52,404 | 3,566 | 20,060 |
| 7 | 12,372 | 4,791 | 7,510 | 10,834 | 3,200 | 30,312 | 50,811 | 3,211 | 20,384 |
| 8 | 13,424 | 5,342 | 8,030 | 11,138 | 3,430 | 32,923 | 50,054 | 3,195 | 21,873 |
| 9 | 14,107 | 5,168 | 8,836 | 11,125 | 2,874 | 35,488 | 49,073 | 3,342 | 20,588 |
| 10 | 14,307 | 5,310 | 8,848 | 11,659 | 3,256 | 37,196 | 49,600 | 3,535 | 20,594 |
| 11 | 12,532 | 4,794 | 7,678 | 9,274 | 2,554 | 35,828 | 47,193 | 3,170 | 20,180 |
| 12 | 11,272 | 4,144 | 7,081 | 7,336 | 2,188 | 33,203 | 42,607 | 2,750 | 18,990 |
| 13年1月 | 14,184 | 5,086 | 8,971 | 11,763 | 3,302 | 34,210 | 43,717 | 2,602 | 18,780 |
| 2 | 13,279 | 4,749 | 8,442 | 11,013 | 2,937 | 35,255 | 44,810 | 3,049 | 18,419 |
| 3 | 12,842 | 4,394 | 8,380 | 13,089 | 3,715 | 35,282 | 48,267 | 3,336 | 17,697 |
| 4 | 12,443 | 4,162 | 8,128 | 15,761 | 5,267 | 33,632 | 52,576 | 3,394 | 17,584 |
| 5 | 12,494 | 3,788 | 8,631 | 13,039 | 3,234 | 32,670 | 53,645 | 3,410 | 19,894 |
| 6 | 12,275 | 3,853 | 8,368 | 11,964 | 3,231 | 31,665 | 53,120 | 3,325 | 19,596 |
| 7 | 12,515 | 3,829 | 8,515 | 11,783 | 3,394 | 32,279 | 52,550 | 3,424 | 21,004 |
| 8 | 12,265 | 3,710 | 8,456 | 11,895 | 3,304 | 31,782 | 51,950 | 3,118 | 22,028 |
| 9 | 12,355 | 3,891 | 8,396 | 12,650 | 3,356 | 32,390 | 52,779 | 3,295 | 21,805 |
| 10 | 13,110 | 3,672 | 9,307 | 14,726 | 4,273 | 32,661 | 55,929 | 3,708 | 23,120 |
| 11 | 10,951 | 3,142 | 7,737 | 12,163 | 3,406 | 30,427 | 55,316 | 3,302 | 22,768 |
| 12 | 9,301 | 2,825 | 6,419 | 8,921 | 2,793 | 27,621 | 51,084 | 2,762 | 22,726 |
| 14年1月 | 12761 | 3,469 | 9,207 | 14,952 | 4,773 | 28,914 | 52,998 | 2,732 | 22,925 |
| 2 | | | | | | | | | |
| 3 | | | | | | | | | |
| 4 | | | | | | | | | |

| 項目 年・月 | 求人倍率(季節値)(倍) | | | | 前年同月比増減率(%) | | | | | | | | 全国完全失業者 | |
|-----------|--------------|------|------|------|-------------|-------|-------|------|------|------|--------|------|-----------|------------|
| | 新規 | | 有効 | | 新規求人 | | 新規求職 | | 就職件数 | | 受給者実人員 | | 数 (万人) | 失業率 (%) |
| | 茨城 | 全国 | 茨城 | 全国 | 茨城 | 全国 | 茨城 | 全国 | 茨城 | 全国 | 茨城 | 全国 | | |
| 10年度月平均 | 0.98 | 0.89 | 0.60 | 0.50 | ▲3.2 | ▲11.0 | 17.0 | 13.2 | 7.1 | 5.3 | 20.1 | 17.1 | 294 | 4.3 |
| 11年度月平均 | 0.91 | 0.90 | 0.54 | 0.49 | ▲1.4 | 4.1 | 6.0 | 3.1 | 6.1 | 5.7 | 8.3 | 1.5 | 320 | 4.7 |
| 12年度月平均 | 1.11 | 1.08 | 0.68 | 0.62 | 17.4 | 20.0 | ▲4.2 | ▲0.7 | 6.0 | 6.0 | ▲4.9 | ▲3.6 | 320 | 4.7 |
| 12年4月 | 1.09 | 1.02 | 0.62 | 0.56 | 16.5 | 5.5 | ▲10.6 | ▲6.7 | 11.3 | 1.9 | ▲4.0 | ▲4.6 | 346 | 4.8 |
| 5 | 0.99 | 0.99 | 0.63 | 0.56 | 16.6 | 29.8 | 5.8 | 5.7 | 15.2 | 12.2 | 1.7 | 1.7 | 328 | 4.6 |
| 6 | 1.06 | 1.08 | 0.64 | 0.59 | 18.7 | 26.5 | ▲4.4 | ▲0.9 | 9.4 | 8.2 | ▲4.3 | ▲4.0 | 321 | 4.7 |
| 7 | 1.08 | 1.06 | 0.64 | 0.60 | 17.7 | 17.2 | ▲5.1 | ▲5.1 | 8.2 | 7.1 | ▲4.3 | ▲4.8 | 307 | 4.7 |
| 8 | 1.08 | 1.08 | 0.67 | 0.62 | 25.3 | 29.7 | 1.3 | 2.7 | 13.8 | 10.3 | ▲1.4 | ▲3.1 | 310 | 4.6 |
| 9 | 1.17 | 1.09 | 0.70 | 0.63 | 20.8 | 25.2 | ▲10.5 | ▲1.3 | 2.6 | 7.9 | ▲5.9 | ▲6.3 | 320 | 4.7 |
| 10 | 1.19 | 1.14 | 0.72 | 0.64 | 27.6 | 25.8 | ▲1.2 | 2.2 | 11.6 | 12.2 | ▲3.5 | ▲3.0 | 314 | 4.7 |
| 11 | 1.20 | 1.13 | 0.72 | 0.65 | 12.7 | 25.7 | ▲7.1 | ▲2.5 | ▲3.7 | 4.2 | ▲5.3 | ▲4.1 | 309 | 4.8 |
| 12 | 1.18 | 1.14 | 0.72 | 0.66 | 24.3 | 27.1 | ▲4.7 | ▲1.4 | 10.0 | 8.2 | ▲7.5 | ▲5.2 | 298 | 4.8 |
| 13年1月 | 1.16 | 1.11 | 0.72 | 0.65 | 17.8 | 16.7 | ▲4.5 | ▲2.3 | 5.0 | 3.5 | ▲6.1 | ▲3.0 | 317 | 4.8 |
| 2 | 1.14 | 1.09 | 0.72 | 0.64 | 11.1 | 13.1 | ▲6.1 | ▲1.3 | ▲1.1 | 1.4 | ▲9.1 | ▲4.4 | 318 | 4.7 |
| 3 | 1.09 | 1.06 | 0.70 | 0.62 | 3.0 | 8.3 | ▲1.5 | 2.6 | ▲6.2 | ▲1.1 | ▲9.2 | ▲2.2 | 343 | 4.7 |
| 4 | 1.10 | 1.07 | 0.69 | 0.62 | 4.7 | 10.3 | 3.7 | 4.5 | ▲3.0 | 1.0 | ▲5.1 | 0.4 | 348 | 4.8 |
| 5 | 1.11 | 1.07 | 0.68 | 0.62 | 13.2 | 10.4 | 1.3 | 3.1 | 1.4 | 5.4 | 0.9 | 7.4 | 348 | 4.9 |
| 6 | 1.06 | 1.06 | 0.67 | 0.61 | 3.2 | ▲1.1 | 1.5 | ▲1.3 | ▲6.8 | ▲0.3 | ▲2.3 | 2.1 | 338 | 4.9 |
| 7 | 1.01 | 1.01 | 0.66 | 0.60 | 1.2 | 3.1 | 8.8 | 8.2 | 6.6 | 5.0 | 3.0 | 6.9 | 330 | 5.0 |
| 8 | 0.93 | 0.99 | 0.63 | 0.58 | ▲8.6 | ▲3.9 | 6.8 | 4.2 | ▲2.4 | ▲2.0 | 0.7 | 4.7 | 336 | 5.0 |
| 9 | 0.89 | 0.97 | 0.59 | 0.57 | ▲12.4 | ▲8.5 | 13.7 | 2.7 | ▲1.4 | ▲4.7 | 5.9 | 6.7 | 357 | 5.3 |
| 10 | 0.85 | 0.90 | 0.56 | 0.54 | ▲8.4 | ▲7.2 | 26.3 | 19.2 | 4.9 | 4.0 | 12.3 | 9.6 | 352 | 5.4 |
| 11 | 0.81 | 0.90 | 0.52 | 0.52 | ▲12.6 | ▲7.1 | 31.2 | 16.4 | 4.2 | 3.2 | 12.8 | 9.6 | 350 | 5.4 |
| 12 | 0.79 | 0.91 | 0.50 | 0.51 | ▲17.5 | ▲14.0 | 21.6 | 8.3 | 0.4 | ▲1.1 | 19.7 | 11.2 | 337 | 5.5 |
| 14年1月 | 0.82 | 0.85 | 0.51 | 0.51 | ▲10.0 | ▲8.6 | 27.1 | 18.2 | 5.0 | 7.9 | 22.1 | 13.2 | 344 | 5.3 |
| 2 | | | | | | | | | | | | | | |
| 3 | | | | | | | | | | | | | | |
| 4 | | | | | | | | | | | | | | |

(注) 1. 学卒・日雇を除き、パートタイムを含む。 2. ▲印は減少を示す。
3. 求人倍率と全国完全失業者については月平均 4. 平成13年12月以前の季節値は季節調整値替えにより改訂される。