

自宅などから「オンライン」で 職業相談を受けることができます

皆さまのお手元にあるスマートフォンなどを利用して、ご自宅や外出先などからハローワークによる職業相談を、オンラインで受けることができます。

利用対象者

次のどちらも該当されている方

- ①ハローワークに求職登録をしている
- ②スマートフォン・タブレット・パソコンなどの通信可能なWEBカメラ付き端末を利用できる

利用可能日時

ハローワークの開庁日（月曜日～金曜日 8時30分～17時15分）

詳しくは、最寄りのハローワークでご確認ください。



オンライン職業相談の利用の流れ

■ 利用登録（初回のみ）

ハローワークに利用の申し出

窓口又は電話にて「オンライン職業相談を利用したい」とお伝えください。

利用規約の同意

担当者から利用規約の説明を受け、規約への同意をお願いします。

実施日時の調整

オンライン職業相談を受けられる日時を担当者と調整をお願いします。

メールの受信

登録いただいたメールアドレスに案内メールが届きます。

オンライン職業相談（Tele Office）の実施 【裏面をご覧ください】

■ 2回目以降

希望日時の申し出

窓口又は電話で希望日時の調整をお願いします。

メールの受信


登録いただいたメールアドレスに案内メールが届きます。

オンライン職業相談（Tele Office）の実施 【裏面をご覧ください】

Tele Office の利用方法（案内メールから相談まで）

方法1 メールからのURLから参加

① 案内メールのURLにアクセス



② 「ブラウザで会議に参加」の「参加」をクリック




③ 画面に沿って入力しログイン※

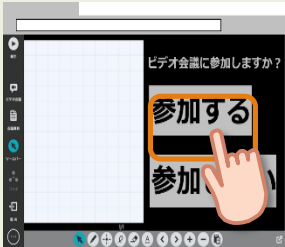


④以降共通

④ ハローワーク側から承諾されるまで待機



⑤ 右のビデオ会議参加承諾で「参加する」を選択



方法2 アクセスコードで参加

① ブラウザから次のURLにアクセス

<https://online-sodan2022.to.ideep.com/tob/Login/Guest>

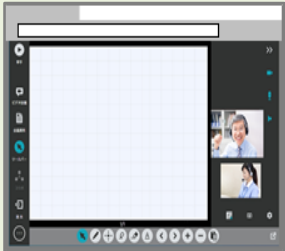
② ハローワークから連絡されたアクセスコードを入力しログイン



③ 「お名前」※を入力しログイン



⑥ オンライン職業相談に参加できました



※「お名前」の欄は表示されない場合もあります。

注意事項

- 本サービスを利用するに当たっては、利用規約に同意が必要です。
- 利用する際の機器の設定等は、ご自身でご準備ください。
- 通信料等は自己負担となります。
- 利用時に生じたネット上のトラブル等も、自己責任となります。