

# 令和7年 県内の労働災害発生状況

※ 新型コロナウイルス感染症へのり患によるものを除く

(令和8年3月末速報値)

業種別	休業4日以上之死傷災害			死亡災害		
	R6年 1月～12月	R7年 1月～12月	対前年 同月比	R6年 1月～12月	R7年 1月～12月	対前年 同月比
計	3,221	3,137	- 84	22	19	- 3
製造業	814	837	+ 23	4	2	- 2
食料品	251	267	+ 16	0	0	+ 0
化学	119	108	- 11	1	0	- 1
金属製品	94	123	+ 29	0	0	+ 0
建設業	282	282	+ 0	5	5	+ 0
土木	53	76	+ 23	2	2	+ 0
建築	153	123	- 30	1	0	- 1
その他	76	83	+ 7	2	3	+ 1
運輸交通業	427	403	- 24	4	2	- 2
道路貨物運送業	392	369	- 23	3	2	- 1
貨物取扱業	55	28	- 27	0	0	+ 0
陸上貨物取扱業	52	27	- 25	0	0	+ 0
農林業	58	68	+ 10	2	0	- 2
畜産水産業	140	126	- 14	1	2	+ 1
商業	478	483	+ 5	2	4	+ 2
小売業	351	339	- 12	1	3	+ 2
保健衛生業	323	336	+ 13	1	1	+ 0
社会福祉施設	251	248	- 3	0	0	+ 0
その他	644	574	- 70	3	3	+ 0

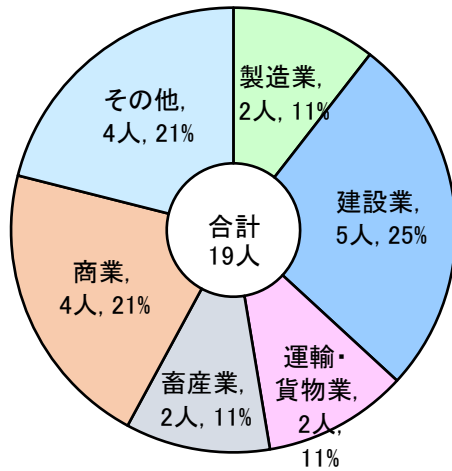
(注) 1. 休業4日以上之死傷災害は、労働者死傷病報告より作成したもの。

2. 死亡災害は、死亡災害報告より作成したもの。

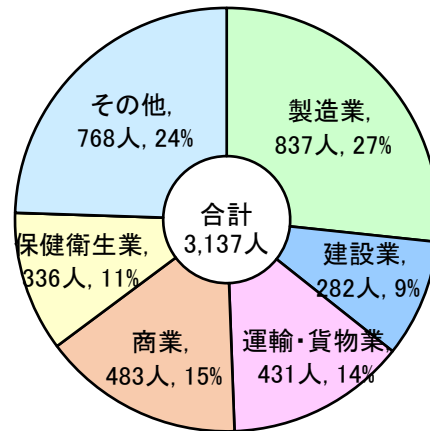
3. 休業4日以上之死傷災害は、死亡災害を含む。

## 令和7年 業種別労働災害発生状況

死亡災害

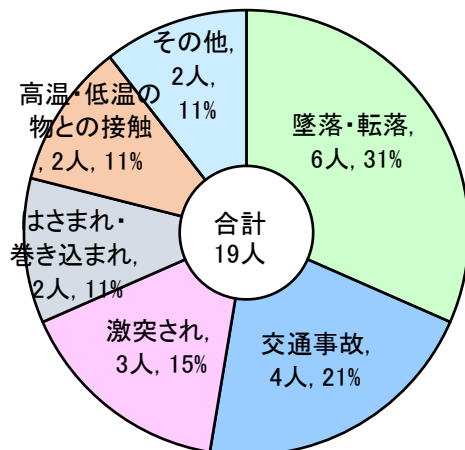


死傷災害



## 令和7年 事故の型別労働災害発生状況

死亡災害



死傷災害

