

令和5年 県内の労働災害発生状況

※ 新型コロナウイルス感染症へのり患によるものを除く

(令和6年3月末速報値)

業種別	休業4日以上之死傷災害			死亡災害		
	令和4年 1月～12月	令和5年 1月～12月	対前年 同月比	令和4年 1月～12月	令和5年 1月～12月	対前年 同月比
計	3,035	3,255	+ 220	30	23	- 7
製造業	849	877	+ 28	8	4	- 4
食料品	272	300	+ 28	1	0	- 1
化学	106	80	- 26	1	1	+ 0
金属製品	127	136	+ 9	1	1	+ 0
建設業	287	292	+ 5	12	6	- 6
土木	69	79	+ 10	4	3	- 1
建築	155	163	+ 8	5	3	- 2
その他	63	50	- 13	3	0	- 3
運輸交通業	409	436	+ 27	4	5	+ 1
道路貨物運送業	374	407	+ 33	4	5	+ 1
貨物取扱業	51	56	+ 5	0	1	+ 1
陸上貨物取扱業	45	50	+ 5	0	0	+ 0
農林業	58	68	+ 10	0	3	+ 3
畜産水産業	104	138	+ 34	0	0	+ 0
商業	442	462	+ 20	1	1	+ 0
小売業	319	322	+ 3	1	1	+ 0
社会福祉施設	238	269	+ 31	0	0	+ 0
飲食店	105	108	+ 3	0	0	+ 0
その他	492	549	+ 57	5	3	- 2

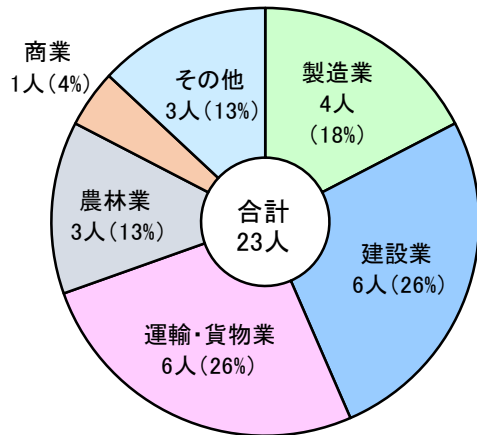
(注) 1. 休業4日以上之死傷災害は、労働者死傷病報告より作成したもの。

2. 死亡災害は、死亡災害報告より作成したもの。

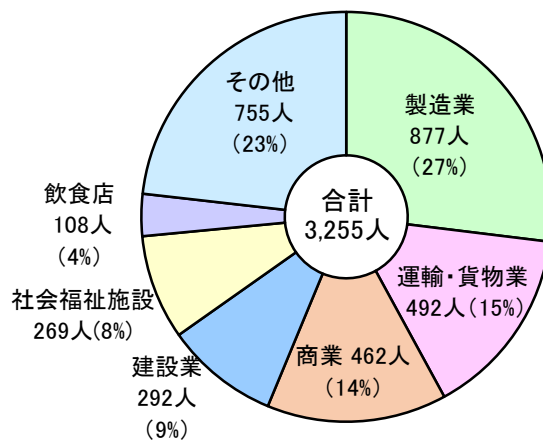
3. 休業4日以上之死傷災害は、死亡災害を含む。

令和5年 業種別労働災害発生状況

死亡災害

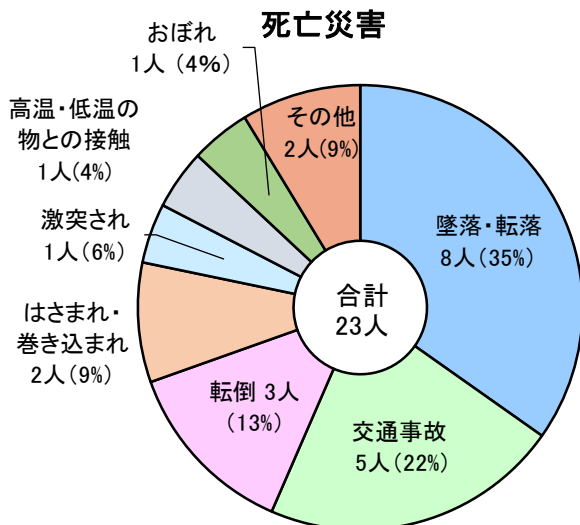


死傷災害



令和5年 事故の型別労働災害発生状況

死亡災害



死傷災害

