

兵庫労働局発表
平成29年3月30日

【照会先】

兵庫労働局職業安定部職業安定課
課長 足立 靖行
課長補佐 藤井 直哉
電話 078-367-0802

報道関係者 各位

平成29年3月大学・短期大学卒業予定者の就職内定状況について

～大学・短期大学卒業予定者の就職内定率は前年同期比より2.2ポイント上昇。平成29年2月1日現在～

兵庫労働局・ハローワークは、県下の大学（全35校）及び短期大学（全18校）を通じて平成29年3月卒業予定者に係る就職内定状況を調査し、平成29年2月1日現在の状況を取りまとめました。

就職内定率は、調査を始めた平成24年度以降で最高となった

大学等	81.6%	（前年同期比 2.2ポイント増）
（内訳）		
大学	81.8%	（前年同期比 2.2ポイント増）
短期大学	80.0%	（同 2.9ポイント増）

【調査対象、調査方法等】

兵庫県内の各大学・短期大学（以下「大学等」といいます。）が平成29年2月1日時点で把握している就職内定状況等をご回答いただき、その結果を集計したものです。

今後、4月1日時点の就職内定状況について公表する予定です。（公表は、翌月末を予定。）

1 平成 29 年 3 月卒業予定者の状況（平成 29 年 2 月 1 日時点）

	①就職希望者数	②就職内定者数	未内定者数 (①－②)	就職内定率 (②／①)
大 学	21,795 人	17,829 人	3,966 人	81.8%
短期大学	2,426 人	1,941 人	485 人	80.0%
総 計	24,221 人	19,770 人	4,451 人	81.6%

(参考 1)

①前年の同時期調査（平成 28 年 2 月 1 日時点）

	①就職希望者数	②就職内定者数	未内定者数 (①－②)	就職内定率 (②／①)
大 学	22,207 人	17,681 人	4,526 人	79.6%
短期大学	2,555 人	1,970 人	585 人	77.1%
総 計	24,762 人	19,651 人	5,111 人	79.4%

※対象校 53 校（35 大学、18 短期大学）

②平成 29 年 3 月卒業予定者の前回の状況（平成 28 年 12 月 1 日時点）

	①就職希望者数	②就職内定者数	未内定者数 (①－②)	就職内定率 (②／①)
大 学	21,946 人	14,858 人	7,088 人	67.7%
短期大学	2,502 人	1,488 人	1,014 人	59.5%
総 計	24,448 人	16,346 人	8,102 人	66.9%

※対象校 53 校（35 大学、18 短期大学）

(参考 2) 全国調査結果（平成 29 年 3 月 17 日 厚生労働省発表）

【平成 28 年度「大学等卒業予定者の就職内定状況調査」（平成 29 年 2 月 1 日現在）】

- 大学 90.6%（前年同期比 2.8 ポイントの増）
- 短期大学（女子学生のみ） 88.5%（前年同期比 2.5 ポイントの増）

なお、全国調査である「大学等卒業予定者の就職内定状況調査」は、

- ・文部科学省・厚生労働省において抽出した大学等に在籍する卒業予定者のうち大学等が抽出した学生が調査対象であること。
- ・就職内定状況は、調査時点ごとに大学等からの電話、面接等の方法により把握していること。

と調査方法等が異なっていることから、本調査の数値と比較できるものではありません。

2 「未内定就活生」への就職支援の取組

① 【学卒ジョブサポーターによる個別支援】

新卒応援ハローワーク、ハローワークのジョブサポーターが、大学等と連携を図り、未内定の学生に対し、一貫した就職支援を行っています。

② 【就職面接会・企業説明会】

未内定の生徒、学生を対象に、中堅・中小企業を中心とした就職面接会・企業説明会を3月末までの間に16回開催しました。

③ 【学卒ジョブサポーターによる出張相談・セミナー】

大学等のニーズに応じ、未内定学生の多い大学等に対して、学卒ジョブサポーターによる出張相談・セミナーを重点的に行うなど、大学等と連携した支援を行っています。

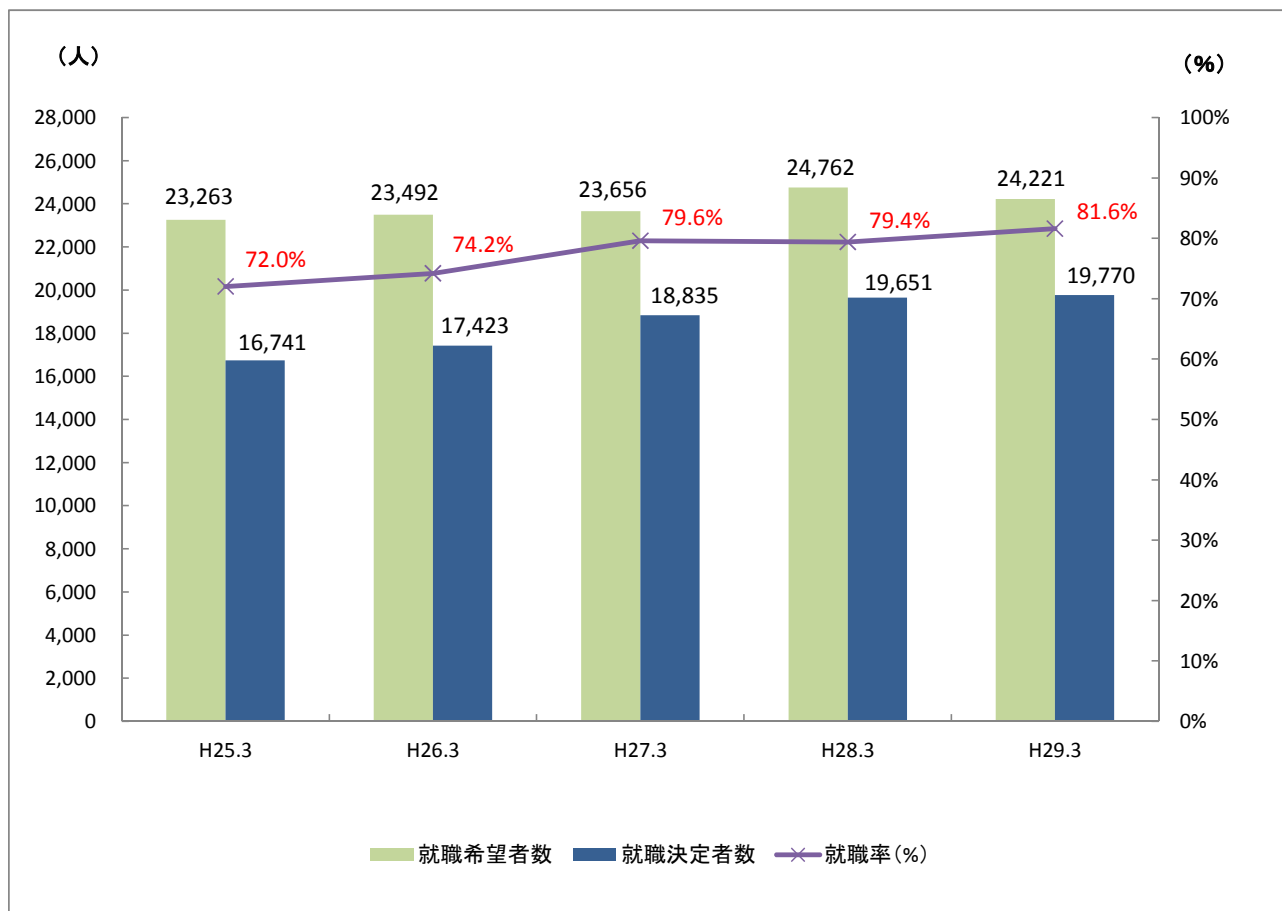
④ 【臨床心理士による心理的ケア】

就職活動の長期化や内定が得られないことによる心理的負担を軽減するため、新卒応援ハローワーク等に配置した臨床心理士による心理的ケアを行っています。

3 「未就職卒業生」への就職支援の強化

卒業までに就職が決まらなかった場合であっても、1日でも早く就職できるよう、卒業後もジョブサポーターによる就職支援を引き続き実施し、就職が決まるまで全力で取り組みます。

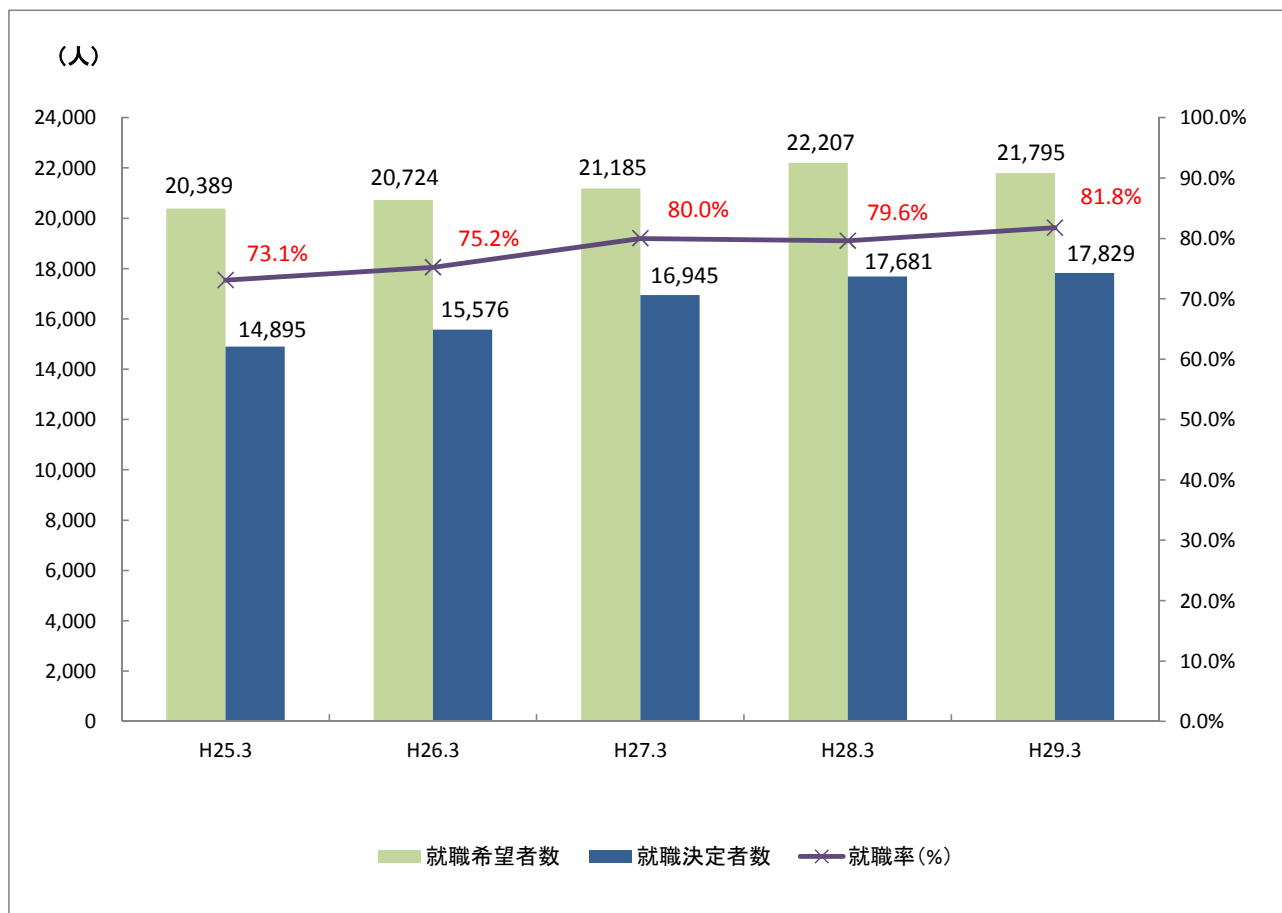
大学等卒業者の就職状況について(平成29年2月1日現在)



※各年2月1日現在

卒業年	H25.3	H26.3	H27.3	H28.3	H29.3
就職希望者数	23,263	23,492	23,656	24,762	24,221
就職決定者数	16,741	17,423	18,835	19,651	19,770
未内定者数	6,522	6,069	4,821	5,111	4,451
就職率(%)	72.0%	74.2%	79.6%	79.4%	81.6%

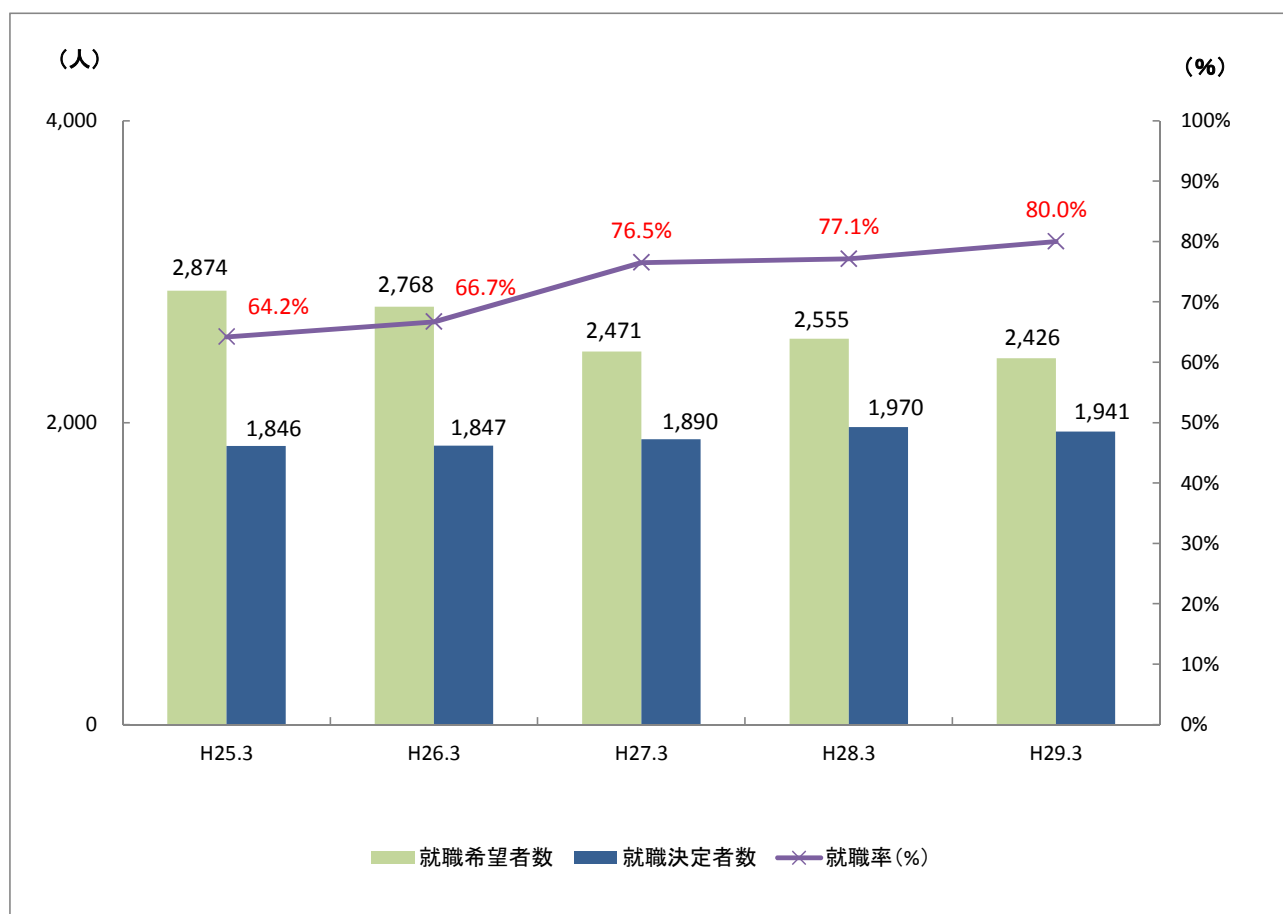
大学卒業者の就職状況について(平成29年2月1日現在)



※各年2月1日現在

卒業年	H25.3	H26.3	H27.3	H28.3	H29.3
就職希望者数	20,389	20,724	21,185	22,207	21,795
就職決定者数	14,895	15,576	16,945	17,681	17,829
未内定者数	5,494	5,148	4,240	4,526	3,966
就職率(%)	73.1%	75.2%	80.0%	79.6%	81.8%

短期大学卒業者の就職状況について(平成29年2月1日現在)



※各年2月1日現在

卒業年	H25.3	H26.3	H27.3	H28.3	H29.3
就職希望者数	2,874	2,768	2,471	2,555	2,426
就職決定者数	1,846	1,847	1,890	1,970	1,941
未内定者数	1,028	921	581	585	485
就職率(%)	64.2%	66.7%	76.5%	77.1%	80.0%